



CHILE LO
HACEMOS
TODOS

Anteproyecto Regional Inversiones 2019

Gobierno Regional de Atacama

DIVISION DE PLANIFICACIÓN Y DESARROLLO

Julio 2018

PRESENTACIÓN.....	5
CAPÍTULO I. METODOLOGÍA DE TRABAJO PARA LA ELABORACIÓN DEL ARI 2019.	8
1.1 Reuniones de planificación CORGAPU	11
1.2 Jornada Regional de Coordinación de la Inversión Pública.....	12
1.3 Plataforma CHILEINDICA	14
1.4 Reuniones Municipales y reuniones SS.PP	15
1.5 Análisis del ARI e identificación de diferencias	17
CAPÍTULO II. DIRECTRICES DEL PROCESO DE FORMULACIÓN ARI 2019 E INST. TÉCNICOS.	20
2.1. Proceso Presupuestario FNDR 2019	20
2.2. Incorporación de la perspectiva de género en la inversión pública.	20
2.3. Financiamiento FNDR 2019.....	20
2.4. Calendario de Inversiones del Proceso Presupuestario 2019.....	21
2.5. Instrumentos de Planificación Vigentes.	22
CAPÍTULO III. RELACIÓN DE ARI 2019 CON INSTRUMENTOS DE PLANIFICACIÓN	29
3.1. Inic. vinculadas Prog. Gob. 2018 – 2022 “Construyamos Tiempos Mejores para Chile”	29
3.2. Vinculación de las iniciativas del ARI 2019 con la Estrategia Regional de Desarrollo.	31
CAPÍTULO IV. ANÁLISIS ARI 2019 CON VARIABLE DE GÉNERO.....	38
4.1. Incorporación de la perspectiva de género en la inversión pública.	38
CAPÍTULO V. PLANES Y PROGRAMAS SUBDERE.	43
5.1. Antecedentes Generales.	43
5.2. Definición de los Programas.	43
5.2.1. Programa de Energización.	43
5.2.2. Programa de Infraestructura Rural para el Desarrollo Territorial (PIRDT).....	43

5.2.3. Programa de Saneamiento Sanitario.....	47
5.2.4. Programa de Residuos Sólidos.....	50
5.2.5. Programa de Puesta en Valor del Patrimonio.....	51
CAPÍTULO VI. CONVENIOS DE PROGRAMACIÓN.....	55
6.1. Caminos Básicos, Mej. y Conserv. Vial para el Desarrollo de Atacama.....	55
6.2. Convenio de Programación Desarrollo de Atacama.....	55
6.3. Convenio Mejoramiento Borde Costero.....	56
6.4. Convenio de Salud.....	57
6.5. Convenio “Por un Desarrollo Hab. Equitativo y Sustentable para Atacama”	57
CAPITULO VII. PLAN DE RECONSTRUCCIÓN.....	60
CAPÍTULO VIII. COMPOSICIÓN DEL ARI 2019.....	64
8.1. Generalidades.....	64
8.2. Distribución del Anteproyecto Regional 2019 por Institución Pública.....	65
8.3. Distribución del Anteproyecto Regional 2019 por Ministerio.....	68
8.4. Análisis comparativo ARI 2018 – 2019.....	69
CAPÍTULO IX. PILOTAJE DIVISION DE DESARROLLO SOCIAL Y HUMANO.....	80
9.1. Nuevas Competencias en los Gobierno Regionales	81
9.2. Competencias de la División de Desarrollo Social y Humano.....	81
9.3. Pilotajes Competenciales de la División de Desarrollo Social y Humano	81
9.4. Análisis Traspaso de Competencias Social ARI 2018 – ARI 2019.....	82
CAPÍTULO X. CONCLUSIONES.....	87
CAPÍTULO XI. ANEXOS.....	91
11.1. Exploratorio 2019 por Ministerio.....	91

11.1.1. Ministerio de Obras Públicas.....	91
11.1.2. Ministerio de Vivienda.	98
11.1.3. Ministerio del Interior.....	102
11.1.4. Ministerio de Economía.	112
11.1.5. Ministerio de Desarrollo Social.	117
11.1.6. Ministerio de Educación.....	123
11.1.7. Ministerio de Justicia.....	132
11.1.8. Ministerio de Agricultura.	133
11.1.9. Ministerio del Trabajo.	135
11.1.10. Ministerio de Salud.....	139
11.1.11. Ministerio de Minería.	142
11.1.12. Ministerio de Transporte.	143
11.1.13. Ministerio Secretaría General de Gobierno.....	145
11.1.14. Ministerio del Deporte.	146
11.1.15. Ministerio de la Mujer y Equidad de Género.	147
11.1.16. Dirección de Promoción de Exportaciones.	148
11.1.17. Ministerio de Defensa Nacional.....	149
11.1.18. Ministerio del Medio Ambiente.....	150
11.1.19. Ministerio de Bienes Nacionales.....	151
11.1.20. Ministerio de Energía.....	152
11.1.21. Ministerio de Hacienda.....	153

PRESENTACIÓN.



FRANCISCO SÁNCHEZ BARRERA

INTENDENTE
REGIÓN DE ATACAMA

Atacama y sus habitantes merecen mucho más. Merecen ciudades más humanas e incluyentes, más seguras, con mayor conectividad, provistas de espacios públicos que promuevan la vida en familia y el esparcimiento, que garanticen el acceso de sus ciudadanos a una mejor vivienda, salud y educación, ciudades que alberguen más y mejores oportunidades laborales y que, en definitiva, propicien - en conjunto - una calidad de vida superior para su gente.

Atacama tiene ventajas comparativas claves. Es una región maravillosa. Cada uno de sus rincones cautiva, sorprende, encanta. Posee condiciones naturales excepcionales, que representan un enorme potencial turístico y energético. Éstas, entre otras características distintivas, invitan a mirar el futuro con optimismo, pero a la vez con determinación, para lograr que Atacama se desarrolle, sustentablemente.

En ese sentido, el programa de gobierno del Presidente Sebastián Piñera proporciona una carta de navegación que nos invita a trabajar coordinadamente por nuestras regiones.


No obstante, de nosotros depende que Atacama, sea una región más atractiva para vivir, visitar, emprender e invertir, generando mayores y mejores oportunidades para todos(as) sus habitantes.

El Anteproyecto Regional de Inversiones 2019, es el resultado de un proceso de planificación y coordinación intersectorial que recoge todas aquellas iniciativas de inversión que la institucionalidad pública proyecta ejecutar en el territorio durante el ejercicio presupuestario 2019. Este exploratorio, se traduce en más de 500 estudios, proyectos y programas, con una inversión total estimada de más de 455.858 millones de pesos.

En la medida que este esfuerzo de planificación logre capturar una visión compartida del territorio y sus desafíos, Atacama será mejor región, para todos.

CAPÍTULO I

METODOLOGÍA DE TRABAJO PARA LA ELABORACIÓN DEL ARI 2019



CAPÍTULO I. METODOLOGÍA DE TRABAJO PARA LA ELABORACIÓN DEL ARI 2019.

El inicio del proceso de coordinación de inversiones, comienza con la planificación y coordinación del Anteproyecto Regional de Inversiones (ARI 2019), instrumento de gestión que posee marco legal y que está amparado en:

El Decreto N°3876, del 27/12/2000, por medio del cual, el Presidente de la República encomendó al Ministro del Interior, con la colaboración del Subsecretario de Desarrollo Regional y Administrativo (SUBDERE), la labor de coordinación de los Secretarios de Estado en todo lo relacionado con acciones y decisiones en materias de inversión pública regional.

El Texto Refundido de la Ley Orgánica Constitucional de Gobierno y Administración Regional N° 19.175, art. N° 71, 73, 80 y 81, en los que se definen actividades e instrumentos que facilitan esta coordinación.

Asimismo, y mediante instrucciones anuales el Ministerio del Interior en conjunto con el Ministerio de Hacienda, la SUBDERE entrega orientaciones respecto del proceso de coordinación, estableciendo los plazos para que las diferentes Secretarías de Estado y las Secretarías Regionales Ministeriales, por intermedio de sus respectivos intendentes/as, den cumplimiento al proceso de formulación y presentación del ARI al nivel central, constituyendo éste la base sobre el cual cada año tanto las regiones como los Ministerios y Servicios Públicos realizan la discusión del presupuesto con la Dirección de Presupuesto del Ministerio de Hacienda, el que finalmente pasará a formar parte del Presupuesto de la Nación, que la Presidenta debe remitir al parlamento para su aprobación.

Bajo este contexto, los Gobiernos Regionales y la Institucionalidad Pública tienen la obligación de elaborar el Anteproyecto Regional de Inversiones como herramienta de desarrollo regional.

En este marco, el Intendente Regional de la Región de Atacama ha entregado esta responsabilidad al Comité Regional del Gasto Público (CORGAPU), quien debe orientar a los respectivos Servicios Públicos (SS.PP) regionales mediante el desarrollo de un instructivo en el cual se define el procedimiento, las funciones, las responsabilidades de los actores involucrados, y el cronograma con los plazos establecidos para que los SS.PP regionales y sectoriales den cumplimiento a la formulación del ARI 2019.

Dentro de este proceso se establecen además las orientaciones y el cronograma para la formulación del ARI, definiéndose las responsabilidades e información a registrar en la plataforma CHILEINDICA, así como la definición del territorio a planificar, y que en el caso de la región de Atacama corresponden a nueve territorios de planificación, coincidentes éstos con las nueve comunas que conforman esta región (Figura 1).



Figura 1. Territorios de Planificación, Región de Atacama.
Fuente: Gobierno Regional de Atacama, División de Planificación y Desarrollo.

Es importante señalar que el Anteproyecto Regional de Inversiones, es una estimación financiera de las iniciativas de inversión, programas – proyectos – estudios o cualquier otra acción específica, que realizarán los Servicios Públicos, regidos por la Ley de Presupuestos, para llevar a cabo sus objetivos institucionales.

A continuación se detallan los contenidos y fases para la elaboración del ARI a nivel regional:

- Contempla tanto la inversión Sectorial como la del Gobierno Regional.
- Los/as Ministros/as, Subsecretarios/as y Jefes/as Superiores deben enviar a los Secretarios/as Regionales Ministeriales y Directores/as Regionales de los SS.PP. las orientaciones e informaciones necesarias relativas a los recursos financieros y actividades a ejecutar durante el año presupuestario siguiente en cada una de las regiones.
- Se deben informar los siguientes subtítulos:
 - 22 (Bienes y servicios de consumo, estudios propios de la Institución)
 - 23 (Prestaciones de Seguridad Social)
 - 24 (Transferencias Corrientes)
 - 29 (Adquisición Activos no Financieros)
 - 31 (Iniciativas de Inversión)
 - 32 (Préstamos y Anticipos a Contratistas)
 - 33 (Transferencias de Capital)

La Figura 2, muestra las fases que componen el proceso ARI 2019, las cuales se presentan en cinco etapas, permitiendo con ello observar su secuencialidad en forma resumida, además la interrelación entre cada una de éstas y las actividades a desarrollar.

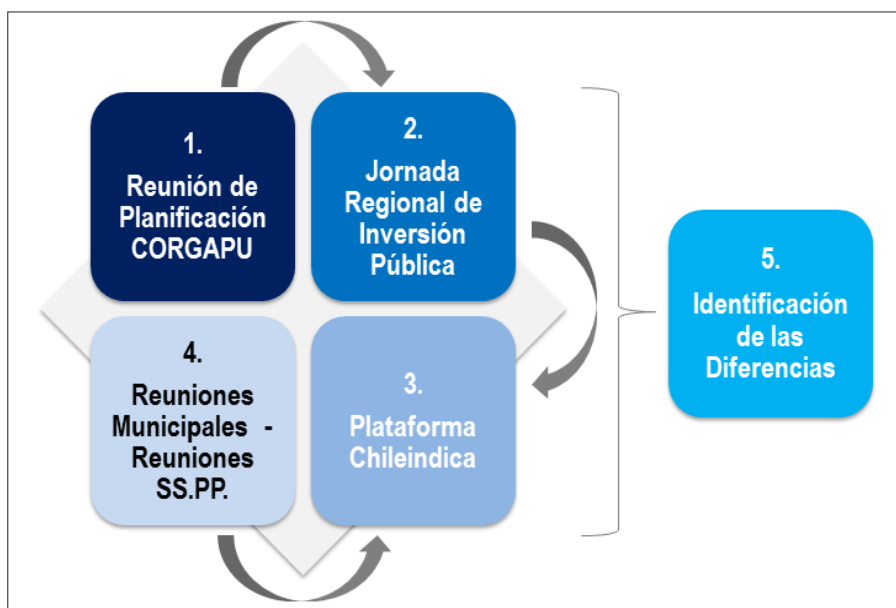


Figura 2. Etapas del Proceso ARI.

Fuente: Gobierno Regional de Atacama, División de Planificación y Desarrollo.

Fases que Componen el proceso de elaboración del ARI 2019

1.1 Reuniones de planificación CORGAPU

El proceso comienza con la coordinación y planificación de reuniones estratégicas al interior del Comité Regional del Gasto Público (CORGAPU), puesto que a nivel regional la construcción del ARI se realiza en el marco de esta institucionalidad la que tiene por objetivo:

Institucionalizar, consolidar y transparentar a la ciudadanía y autoridades políticas y técnica nacional y regional, la gestión de la institucionalidad pública regional en materia del gasto público.

Articular e integrar el accionar de las instituciones públicas en la región en función a objetivos comunes con la finalidad de potenciar el desarrollo de los territorios, dando coherencia y legitimidad a las decisiones que en materia del gasto público determinen las autoridades.

A nivel regional, la conducción Política–Estratégica y liderazgo es responsabilidad del Intendente mientras que a nivel provincial es de los Gobernadores/as.

Para la gestión y cumplimiento del ARI 2019 se ha conformado una estructura regional, dictaminada mediante el Ord. N° 198 del 20.03.2018, en el cual se designa en calidad de Secretario Ejecutivo al Jefe de la División de Planificación y Desarrollo del Gobierno Regional de Atacama, más un equipo político integrado por tres representantes del Consejo Regional de Atacama, los Seremi del Ministerio de Desarrollo Social, el Jefe de la División de Administración y Finanzas, la Jefa de la División de Análisis y Control de Gestión (ambos del Gobierno Regional), la Directora del SERNAMEG, el Encargado de la Unidad Regional de la SUBDERE y el Coordinador del Pilotaje Desarrollo Social y Humano. A continuación se detallan los nombres asociados a los cargos tanto del equipo político como técnico:

Cuadro N° 1. Estructura Regional.

	NOMBRE	CARGO
Secretario Ejecutiva	Jefe División de Planificación y Desarrollo – GORE	
Equipo Político	Representante Consejo Regional Provincia de Chañaral	
	Representante Consejo Regional Provincia de Copiapó	
	Representante Consejo Regional Provincia de Huasco	
	SEREMI del Ministerio de Desarrollo Social	
	Directora SERNAMEG	
	Encargado Unidad Regional de la SUBDERE	
	Jefe División de Administración y Finanzas – GORE	
	Jefa División de Análisis y Control de la Gestión – GORE	
Equipo Técnico	Coordinador Pilotaje Desarrollo Social y Humano	
	Jefe Estudio Ministerio de Desarrollo Social	
	Profesional División de Análisis y Control de la Gestión – GORE	
	Ejecutiva de Gestión Planificación – GORE	
	Encargado Área Planificación – GORE	

Fuente: Gobierno Regional de Atacama, División de Planificación y Desarrollo.

Este equipo es el encargado de coordinar el proceso de inversiones en la región, además de diseñar e implementar un proceso de difusión y capacitación en los SS.PP.

1.2 Jornada Regional de Coordinación de la Inversión Pública

Por sexto año consecutivo se realiza la Jornada de Coordinación de la Inversión, la cual tiene por objetivo dar a conocer y analizar los diversos instrumentos que componen el proceso de inversión pública en la región de Atacama, así como la normativa que regirá los procesos presupuestarios 2018 – 2019. Esta actividad es coordinada por el Gobierno Regional de Atacama y los integrantes de la CORGAPU.

Este año esta jornada se realizó el 26 de abril de 2018, participando más de 100 personas, desarrollándose conforme al siguientes programa, capacitándose a los funcionarios públicos sobre los cambios en la plataforma CHILEINDICA. En primer lugar la Intendenta regional abre la jornada, dirigiéndose a todos los presentes, dando énfasis a esta actividad, conceptualizándola con un acto de importancia para la región.

Cuadro N° 2. Estructura del Programa de Capacitación

MODULO 1	RESPONSABLE	CONTENIDOS
Preparación y Elaboración del ARI 2019	Jefe División de Planificación y Desarrollo	<ul style="list-style-type: none"> • Coordinación del Gasto Público (CORGAPU). • Orientaciones del proceso. • Estructura de la Coordinación del Gasto Público. • Preparación y Elaboración ARI Año 2019. • Orientaciones Género ARI 2019. • Cronograma de elaboración ARI 2019
MODULO 2	RESPONSABLE	CONTENIDOS
Marco presupuestario y proyección del FNDR	Jefe División de Administración y Finanzas.	Marco presupuestario y proyección del FNDR
MODULO 3	RESPONSABLE	CONTENIDOS
Programa Público de Inversión Regional 2018	Jefa de la División de Análisis y Control de la Gestión	<ul style="list-style-type: none"> • Situación actual de la ejecución del PROPIR 2018. • Ingreso antecedentes en la Plataforma incompletos. • Traspaso iniciativas al módulo ejecución PROPIR. • Cronograma de ingreso de información. • Ejecución actual PROPIR 2018
MODULO 4	RESPONSABLE	CONTENIDOS
Normas, Instrucciones y procedimientos proceso 2018 - 2019	SEREMI de Desarrollo Social	<ul style="list-style-type: none"> • Normas, Instrucciones y procedimientos proceso 2018 - 2019
MODULO 5	RESPONSABLE	CONTENIDOS
Líneas programáticas para financiamiento municipal	Unidad Regional SUBDERE Atacama	<ul style="list-style-type: none"> • Líneas programáticas para financiamiento municipal
MODULO 6	RESPONSABLE	CONTENIDOS
Identificación de los diferentes módulos de la Plataforma CHILEINDICA	Equipo Técnico – SUBDERE nivel central	<ul style="list-style-type: none"> • Conceptualización de los procesos ARI y PROPIR • Plataforma CHILEINDICA.

Fuente: Gobierno Regional de Atacama, División de Planificación y Desarrollo.

Esta actividad está dirigida a los Servicios Públicos, entre los que se destacan las Gobernaciones Provinciales, las Municipalidades, Seremías y Direcciones Regionales, teniendo por objetivo la difusión y orientación de las instrucciones para la realización del ARI 2019, a fin de lograr una eficiente y equitativa asignación de los recursos públicos en la Región de Atacama.

Registro fotográfico de la Jornada de Capacitación:



1.3 Plataforma CHILEINDICA

Esta etapa corresponde a la utilización de la plataforma CHILEINDICA, herramienta informática que permite planificar, ordenar y controlar adecuadamente los gastos en iniciativas públicas a nivel regional, para lo cual dispone de ocho módulos de trabajo.

El equipo político y técnico de la CORGAPU, debe controlar y supervisar que se cumplan las siguientes condiciones para la formulación del ARI 2019.

- Toda la información debe ser ingresada a la aplicación web “Chileindica” en el plazo indicado.
- Cada servicio del Estado que incurre en inversiones o gastos debe presentar un ARI y hacer el seguimiento del PROPIR, proceso que se realiza en la Plataforma Chileindica.
- El ARI se extrae completamente de la Plataforma Chileindica.
- Antes de su envío a la SUBDERE debe ser presentado al Consejo Regional, para su conocimiento.
- Se identifican las diferencias o discrepancias las que deberán ser resueltas a nivel regional durante el proceso de elaboración. De persistir, éstas deberán ser manifestadas en el proceso de Discusión Presupuestaria para su definición con DIPRES.

En la siguiente figura se muestra, a modo de ejemplo, un Módulo de Planificación de la Inversión.

Año	Sector	SERVICIO RESPONSABLE	Fuente Financiamiento	Descriptor	Comuna	Estado	Código	Rate	Nombre de la Iniciativa	Item Presupuestario	Etapa	Ubicación Geográfica	Área Influencia	Sector	Servicio Responsable AKI	Unidad Técnica	Fuente Financiamiento	Costo Total	Estado
2016	Todos los Sectores	Todos	Todas las Fuentes	Todos	Todos	Todos	29000051 (BIP)	Sm Rate	ABERLOPERTO DE ATACAMA (INSPECCION FISCAL)	Proyectos (31.02)	Ejecución	Comunal (Caldera)	Regional	No Definido	Admin. Sistema de Concesiones Map	Admin. Sistema de Concesiones Map	Sectorial Obras Publicas	1.026.359.000	Aprobada
							29000185 (BIP)	Sm Rate	RUTA 5 ATACAMA, III REGION Y RUTA VALLENAR -HUASCO (INSPECCION FISCAL)	Proyectos (31.02)	Ejecución	Regional	Nacional	No Definido	Admin. Sistema de Concesiones Map	Admin. Sistema de Concesiones Map	Sectorial Obras Publicas	2.711.708.000	Aprobada
							29000474 (BIP)	Sm Rate	-- CONCESIÓN NUEVO AEROPUERTO REGIONAL DE ATACAMA, III REGION (ESTUDIOS)	Proyectos (31.02)	Ejecución	Regional	Nacional	No Definido	Admin. Sistema de Concesiones Map	Admin. Sistema de Concesiones Map	Sectorial Obras Publicas	25.832.000	Aprobada
							21210430	Sm Rate	CONSTRUCCIÓN PROYECTOS NUEVOS 2016 AGUA POTABLE RURAL III REGION	Proyectos (31.02)	Ejecución	Regional	Regional	No Definido	Agua Potable Rural	Agua Potable Rural	Sectorial Obras Publicas	7.219.127.000	Observada
							23-01-001		PRESTACIONES DE SEGURIDAD SOCIAL	Prestaciones Previsionales (23.01)	Ejecución	Regional	Regional	Social	Caja de Previsión de la Defensa Nacional	Caja de Previsión de la Defensa Nacional	Sectorial Trabajo y Previsión Social	3.061.132.990	Aprobada
							24-01-463		PROGRAMA DE AYUDAS SOCIALES	Transferencias Comientes al Sector Privado (24.01)	Ejecución	Regional	Regional	Social	Caja de Previsión de la Defensa Nacional	Caja de Previsión de la Defensa Nacional	Sectorial Trabajo y Previsión Social	545.151	Aprobada
							30083903 (BIP)	RS	REPOSICION RETEN RODAS BUGUEÑO, VALLENAR	Proyectos (31.02)	Ejecución	Comunal (Vallepar)	Comunal	Defensa y Seguridad	Carabineros de Chile	Carabineros de Chile	Sectorial Interior	365.803.000	Aprobada
							24.03.160		Fondo Nacional de Desarrollo Científico y Tecnológico - FONDECYT	Transferencias Comientes al Otras Entidades Públicas (24.03)	Ejecución	Regional	Nacional	Educación y Cultura	Comisión Nacional de Investigación Científica y Tecnológica	Comisión Nacional de Investigación Científica y Tecnológica	Sectorial Educación	254.235.000	Aprobada
							30107352 (BIP)	RS	Ampliación de lagunas Cordilleranas, Río El Tránsito, Comuna Alto del Carmen, Región de Atacama.	Proyectos (31.02)	Ejecución	Regional	Comunal	Silvoagropecuario	Comisión Nacional de Riego	Comisión Nacional de Riego	Sectorial Agricultura	660.000.000	Aprobada
							30305823 (BIP)	RS	DIAGNOSTICO PARA DESARROLLAR PLAN DE RIEGO EN CUENCA DE COPIAPO	Estudios Básicos (31.01)	Ejecución	Regional	Nacional	Silvoagropecuario	Comisión Nacional de Riego	Comisión Nacional de Riego	Sectorial Agricultura	150.000.000	Aprobada
							30305824 (BIP)	RS	DIAGNOSTICO PARA DESARROLLAR PLAN DE RIEGO EN CUENCA DE HUASCO	Estudios Básicos (31.01)	Ejecución	Regional	Nacional	Silvoagropecuario	Comisión Nacional de Riego	Comisión Nacional de Riego	Sectorial Agricultura	150.000.000	Aprobada
393 Iniciativas visualizadas																		880.462.640.32	

Figura 3: Módulo Planificación de la Inversión.
Fuente: Plataforma CHILEINDICA.

1.4 Reuniones Municipales y reuniones SS.PP

Esta fase corresponde a las jornadas con los Gobernadores/as Provinciales, ya que a nivel territorial la conducción y liderazgo del ARI es compartida con el Gobernador Provincial en virtud de su rol de coordinador de los servicios públicos en la provincia. En esta actividad se invita a participar a los Consejeros Regionales de la provincia, a los alcaldes y equipos técnicos de los respectivos municipios de la provincia.

La jornada provincial del ARI, es liderada por el Gobernador/a Provincial y cuenta con el apoyo del equipo político y técnico de la CORGAPU. Esta instancia constituye la base para la formulación del ARI y dentro de sus principales funciones se pueden destacar:

- Articulación con los alcaldes o alcaldesas y equipos técnicos municipales para conocer las distintas iniciativas de inversión y demandas ciudadanas que postularán al proceso presupuestario FNDR 2019 y que posteriormente se incluirán en el ARI 2019.
- Promover la participación de los distintos sectores en el territorio.
- Apoyar en la oportuna formulación y presentación de las iniciativas al Sistema Nacional de Inversiones.
- Enviar las iniciativas de inversión de la provincia al Intendente Regional priorizadas de acuerdo a criterios definidos con sus respectivos equipos de trabajo.
- Realizar el seguimiento del ARI de su respectiva provincia.

En la medida que se vayan postulando las iniciativas de parte de sectores y municipios, se van identificando las discrepancias entre lo postulado por los sectores y lo programado de acuerdo a las prioridades regionales. La fecha final para presentar discrepancias a través del sistema chilendica, única vía de comunicación de las mismas, vence el 20 de julio de 2018.

Se agrega otra actividad, correspondiente a la presentación del ARI 2019 a los Municipios, la cual forma parte de la retroalimentación constante entre sectores, municipios y la Coordinación Regional del Gasto Público (CORGAPU) en el mes de julio de 2018; actividad que se realiza por primera vez, y se lleva a cabo de acuerdo a las “Instrucciones y orientaciones para la coordinación regional de gasto público” (ciclo 2018 – 2019) y lo que señala la Ley de los Gobiernos Regionales 2018, según “Artículo 71.- Durante el segundo trimestre de cada año y teniendo en consideración los objetivos estratégicos del gobierno regional y de los servicios que operen en la región, así como los planes de desarrollo comunales vigentes, el gobernador regional, con la participación de representantes del consejo regional, de los secretarios regionales ministeriales y los directores regionales de los servicios públicos, elaborará un anteproyecto regional de inversiones, correspondiente al año siguiente, el que deberá ser considerado en la formulación de los proyectos de presupuestos del gobierno regional y de los respectivos ministerios. Para estos efectos, a más tardar en el mes de abril, los ministerios deberán proporcionar a sus secretarios regionales ministeriales, jefes de servicios y directores regionales, las orientaciones e información necesarias relativas a las inversiones y actividades a ejecutar en la región en el año siguiente. En los mismos plazos, los gobiernos regionales deberán poner a disposición de los ministerios y sus unidades regionales la información regional correspondiente. Asimismo, durante el mes de mayo de cada año, los gobiernos regionales remitirán a las municipalidades de la región respectiva una propuesta inicial de anteproyecto regional de inversiones, con el fin que éstas puedan, dentro de los quince días posteriores a su recepción, formular observaciones”.

Cabe destacar que la presentación a los municipios se realiza en el mes de julio y no el mes de mayo como señala el artículo 71, debido a que existe un “Calendario de Coordinación Regional de Inversiones ARI 2019” y conforme a la programación de actividades comprometidas en dicho calendario, no es posible realizar antes, dado que en mayo se está en plena fase de planificación destacando acciones como: reuniones con los Gobernadores

provinciales para conocer las iniciativas que los municipios presentarían al proceso presupuestario FNDR 2019 y además enviando las orientaciones e instrucciones a los servicios públicos para que registrasen la inversión y el gasto en la plataforma www.chileindica.cl, razón por lo cual resultaba imposible cumplir con dicho hito, en consideración que no se disponía aún de una propuesta de ARI, igualmente los presupuestos sectoriales tampoco estaban aprobados por el nivel central.

Teniendo esto presente, y en el marco de la elaboración del ARI 2019 el Secretario Ejecutivo de la CORGAPU invita a una jornada de trabajo a los Alcaldes y equipos técnicos de las 9 municipalidades de la región el día martes 17 de julio del presente año, para presentar dicho documento, realizándose en dos jornadas de trabajo, una por la mañana en la provincia del Huasco y la otra en la tarde para las provincias de Chañaral y Copiapó.

1. Los contenidos desarrollados fueron los siguientes:
 - Anteproyecto Regional de Inversiones: ¿Qué es el ARI? ¿Quién realiza el ARI? ¿Cuándo se realiza el ARI? ¿Quién recibe el ARI?
 - Metodología de Trabajo para la Elaboración del ARI 2019
 - Directrices del Proceso de Formulación ARI 2019 e Instrumentos Técnicos
 - Composición del ARI 2019
 - Distribución del ARI 2019 por Ministerio
 - Análisis comparativo ARI 2018 – 2019
 - Distribución del Anteproyecto Regional 2019, por Institución Pública.
 - Hitos relevantes del ARI 2019 – GORE

2. En la jornada participaron 20 personas, de los cuales se puede destacar la asistencia del Alcalde la Municipalidad de Chañaral; presencia de 8 municipios de 9 de la región representados por equipos SECPLAC y comunicaciones; asistencia de SUBDERE, SERNAMEG, Hacienda, Desarrollo Social y Humano y Gobernación del Huasco.

3. La actividad por parte de los asistentes generó interés y realizando comentarios, consultas y aportes, entre las que se puede mencionar:
 - Como se accede a la plataforma Chileindica?
 - A quien se solicita la contraseña para acceder a la plataforma?
 - Es una plataforma que apoya la toma de decisiones de las autoridades y equipos técnicos de los servicios públicos.
 - Es importante conocer la inversión el gasto que proyectan los sectores realizar en la región.
 - En ocasiones, los equipos técnicos de las municipalidades no pueden cumplir con los plazos establecidos por la CORGAPU, especialmente de aquellas iniciativas que fueron presentadas y priorizadas en las jornadas con los Gobernadores y que es obtener la recomendación favorable, ya que existe una sobre carga de requerimientos de parte del Gobierno regional y que se deben cumplir en los mismos tiempos que se planifica el ARI, como por ejemplo: cartera PMU, licitación y programa de gastos de proyectos FNDR.
 - Se plantea sobre la existencia de un convenio firmado entre la Contraloría Regional de la República y los Municipios.

Registro fotográfico de la Jornada con los municipios:



1.5 Análisis del ARI e identificación de diferencias

Corresponde a la quinta etapa del proceso, la cual comienza con la identificación de diferencias, actividad que se lleva a cabo una vez que las Secretarías Ministeriales Regionales y las Direcciones Regionales han sostenido las reuniones con el nivel central para definir el presupuesto sectorial para el año presupuestario. La CORGAPU programa las reuniones sectoriales con el objeto de analizar y revisar la información registrada en la Plataforma CHILEINDICA, con los presupuestos aprobados e identifica las diferencias bajo los siguientes conceptos:

- Diferencias Estructurales: Corresponden a las grandes problemáticas regionales y que por su alto costo no pueden ser resueltas en el ejercicio presupuestario para el cual se realiza el proceso. Su resolución requiere tomar decisiones político-técnicas desde el nivel central. Generalmente se resuelven en un horizonte de años mayor al año presupuestario.
- Diferencias Coyunturales: Corresponden a las problemáticas posibles de resolver en el contexto de una reunión de evaluación y discusión presupuestaria para el presupuesto de un año determinado. Estas diferencias pueden ser por brecha, cobertura, administración o gestión, localización y por glosa.

En la medida que se vayan postulando las iniciativas de parte de sectores y municipios, se van identificando las discrepancias entre lo postulado por los sectores y lo programado de acuerdo a las prioridades regionales. La fecha final para presentar discrepancias es a través de la plataforma www.chileindica.cl, única vía de comunicación de las mismas, el plazo para subirlas fue el 20 de julio de 2018.

Las discrepancias de la región fueron producto de las reuniones sectoriales con la CORGAPU; estas fueron ingresadas a la plataforma www.chileindica.cl, respetando el plazo. A continuación se detallan estas, de acuerdo a su categorización.

Cuadro N° 3. Discrepancias

Instancia Pública Responsable	Nombre de la Acción	Comuna	Fuente	Discrepancia	Especificación Discrepancia
Servicio de Vivienda y Urbanización	Construcción Parque Urbano Kaukari 3ra Etapa A, Copiapó	Copiapó	Sectorial Minvu	Diferencias Estructurales	El proyecto original tenía un costo aprox. de M\$ 25.309.274. Su alto costo llevó al sector dividirlo en dos etapas, comprometiéndose el financiamiento el año 2019 sectorial y quedando no cubierto la Construcción Parque urbano Kaukari, 3era. Etapa B, inversión de M\$11.330.808. Por lo tanto, es necesario tener el compromiso de financiamiento y así generar el proceso un desarrollo urbano integral.
Fondo de Solidaridad e Inversión Social	Programa Yo Emprendo SEMILLA	Regional	Sectorial MIDESO	Diferencias Coyunturales, por Cobertura	En el último periodo este programa es altamente demandado y su cobertura es baja, por lo que existe una demanda insatisfecha en la región. Y se requiere aumentar el presupuesto para la región.
Servicio Nacional del Adulto Mayor	Construcción Establecimiento de Larga Estadía Adulto Mayor, Copiapó	Copiapó	Sectorial MIDESO	Diferencias Coyunturales, por Administración o Gestión	Iniciativa que actualmente se encuentra en ejecución, su fecha de término está contemplada para marzo del año 2019. En consecuencia de ello, se solicita que se considere en el presupuesto sectorial del SENAMA, el gasto de operación y mantención del establecimiento
Admin Sistema de Concesiones Mop	Aeropuerto de Atacama (Inspección FISCAL)	Regional	Sectorial Obras Publicas	Diferencias Coyunturales, por Administración o Gestión	El GORE en conjunto con la Seremia del MOP, solicitan la representación de la coordinación de concesiones de obras públicas en la región de Atacama.
Admin Sistema de Concesiones Mop	Concesión Nuevo Aeropuerto regional de Atacama, III Región (Estudios)	Caldera	Sectorial Obras Publicas	Diferencias Coyunturales, por Administración o Gestión	El GORE en conjunto con la Seremia del MOP, solicitan la representación de la coordinación de concesiones de obras públicas en la región de Atacama.
Admin Sistema de Concesiones Mop	Ruta 5 Atacama, III Región y Ruta Vallenar - Huasco (Inspección Fiscal)	Caldera, Copiapó, Vallenar	Sectorial Obras Publicas	Diferencias Coyunturales, por Administración o Gestión	El GORE en conjunto con la Seremia del MOP, solicitan la representación de la coordinación de concesiones de obras públicas en la región de Atacama.
Agua Potable Rural	Const. Proyectos Nuevos 2019 Agua Potable Rural III Región	Alto del Carmen, Huasco, Vallenar	Sectorial Obras Publicas	Diferencias Coyunturales, por Administración o Gestión	La Seremi de Obras Públicas solicita aumentar la dotación de la Dirección de Obras Hidráulicas, tanto en equipamiento como en profesionales, con el objeto de fortalecer las competencias técnicas del servicio.
Servicio de Vivienda y Urbanización	Conservación y Reposición Parques, Kaukari 1°, Schneider, Paipote 2	Copiapó	Sectorial Minvu	Diferencias Coyunturales, por Glosas	Se solicita para el presupuesto año 2019, recursos financieros para las conservaciones de todos los espacios públicos, debido al incremento de parques, plazas, los que requieren un alto costo para su mantención
Seremi de Energía	"Feria de Negocios MIPyME's Atacama Energética"	Regional	Sectorial Energía	Diferencias Coyunturales, por Brecha	Iniciativa fundamental para la región, dado que contribuye a la generación de nuevas, para fortalecer el sector energía. Se requiere el compromiso de financiamiento del nivel central, el cual hasta esta fecha no ha sido posible obtenerlo.
Seremi de Energía	"Seminario Gestiona Energía"	Regional	Sectorial Energía	Diferencias Coyunturales, por Brecha	Iniciativa fundamental para la región, dado que contribuye a la generación de nuevas, para fortalecer el sector energía. Se requiere el compromiso de financiamiento del nivel central, el cual hasta esta fecha no ha sido posible obtenerlo.
Seremi de Energía	Energízate Atacama, Un Acercamiento entre las Mujeres de Atacama y las Energías Renovables	Regional	Sectorial Energía	Diferencias Coyunturales, por Brecha	Iniciativa fundamental para la región, dado que contribuye a la generación de nuevas, para fortalecer el sector energía. Se requiere el compromiso de financiamiento del nivel central, el cual hasta esta fecha no ha sido posible obtenerlo.
Seremi de Energía	Fabricación y Utilización de Hornos Solares para Mujeres Indígenas de la Región de Atacama	Regional	Sectorial Energía	Diferencias Coyunturales, por Brecha	Iniciativa fundamental para la región, dado que contribuye a la generación de nuevas, para fortalecer el sector energía. Se requiere el compromiso de financiamiento del nivel central, el cual hasta esta fecha no ha sido posible obtenerlo.

Fuente: Plataforma CHILEINDICA.

CAPÍTULO II

DIRECTRICES DEL PROCESO DE FORMULACIÓN DEL ARI 2019 E INSTRUMENTOS TÉCNICOS



ARI 2019



CAPÍTULO II. DIRECTRICES DEL PROCESO DE FORMULACIÓN ARI 2019 E INST. TÉCNICOS.

Las directrices para la elaboración del Anteproyecto Regional 2019, están marcadas por los siguientes hitos:

2.1. Proceso Presupuestario FNDR 2019

Con el objeto de iniciar el proceso presupuestario 2019, la División de Administración y Finanzas entrega un análisis y evaluación del proceso anterior. De esta forma, se presentan las iniciativas de inversión aprobadas durante el año, el estado actual de los proyectos de arrastre y compromisos del GORE, y la situación actual de los convenios de programación. Esta directriz nos permite como CORGAPU transparentar la información con los SS.PP. y municipalidades e iniciar el proceso presupuestario 2019.

2.2. Incorporación de la perspectiva de género en la inversión pública.

El pasado 23 de mayo del año 2018, el Presidente de la República, Sebastián Piñera, junto a la Primera Dama, Cecilia Morel y la ministra de la Mujer y la Equidad de Género, Isabel Plá, presentó la “Agenda Mujer”, describiendo en ella 12 medidas. A partir de esta premisa, se hace fundamental que la inversión regional considere las inequidades, brechas y barreras de género existentes en el territorio, haciendo necesario incorporar a todas y todos los ciudadanos y ciudadanas por igual, pero a partir de sus diferencias y particularidades, asegurando la no discriminación por razones de género.

2.3. Financiamiento FNDR 2019

1. Iniciativas de Inversión (Sub-título 31)

El Fondo Nacional de Desarrollo Regional (FNDR) financia iniciativas de inversión pública presentadas por Municipios y Servicios Públicos que cuentan con recomendación favorable del Ministerio de Desarrollo Social (MDS) o del Gobierno Regional bajo la evaluación de la Circular N°33. Éstas pueden consistir en: Proyectos, Programas o Estudios Básicos.

2. Transferencias Corrientes (Sub-título 24)

Financiamiento de actividades culturales y deportivas que efectúen las municipalidades, otras entidades públicas y/o instituciones privadas sin fines de lucro, el cual no debe superar el 6% del presupuesto regional.

3. Adquisición de Activos No Financieros (Sub-título 29)

Financiamiento de la adquisición de terrenos, edificios, vehículos, mobiliario, máquinas y equipos, equipos y programas informáticos, siempre y cuando no formen parte de un proyecto de inversión.

4. Transferencias de Capital (Sub-título 33)

Financiamiento de Programas de Desarrollo Productivo; de Innovación para la Competitividad; Programa de Saneamiento Sanitario, proyectos del Fondo Regional de Iniciativa Local (FRIL), Transferencias a las instituciones elegibles para el financiamiento del Fondo de Innovación para la Competitividad (FIC) y transferencias a las Corporaciones de Desarrollo constituidas con participación del Gobierno Regional, para la elaboración de estudios e investigaciones.

2.4. Calendario de Inversiones del Proceso Presupuestario 2019.

En este calendario regional se establecen las principales actividades y plazos que deben cumplir las unidades formuladoras que presentarán Iniciativas de Inversión (IDIs) al proceso presupuestario 2019. Estas acciones son definidas y establecidas por la Coordinación Regional del Gasto Público (CORGAPU). El calendario regional, se da a conocer en la Jornada de Capacitación del día 26 de abril del 2018, la cual fue organizada por el Gobierno Regional de Atacama y la SUBDERE del nivel central.

Cuadro N° 4. Calendario coordinación regional de inversiones 2019.

MAR	Semana 4ta.	Coordinar proceso de participación ciudadana	GORE DIPLADE
ABR	Semana 1ra. – 2 da.	Reunión Gobernaciones – Municipios de Atacama	GORE DIPLADE Gobernaciones - Municipios
ABR	Semana 3ra. – 4ta.	Coordinar proceso de levantamiento de demandas ciudadanas	GORE DIPLADE Municipios
ABR	Semana 1ra.- 4ta.	Envío instrucciones Proceso Presupuestario 2019	Intendencia Regional Atacama
ABR	Semana 4ta.	Jornada Regional de Coordinación de Inversión Pública del Proceso Presupuestario.	GORE Atacama - SUBDERE Minist. Desarrollo Soc.
ABR	Semana 4ta	Municipios preparan y envían cartera de IDIs prioritaria a los Gobernadores.	Municipios Gobernaciones
MAY	Semana 1ra	Gobernadores envían cartera provincial priorizada a la Intendencia.	Gobernaciones Intendencia
MAY	Semana 1ra.	Envío de antecedentes ARI e inicio de registro plataforma www.chileindica.cl	GORE – DIPLADE SS.PP. Regionales
MAY	Día 10	<u>Plazo regional BIP, para seleccionar las IDIs para elaborar el ARI 2019.</u>	Municipios
MAY	Semana 1ra.- 4ta.	Registro plataforma www.chileindica.cl	SS.PP. Regionales
MAY	Semana 4ta.	Consolidación y preselección de carteras provinciales o territoriales de inversión	GORE – DACG – DAF- DIPLADE

MAY	Día 25	Cierre Regional plataforma www.chileindica.cl	GORGAPU
MAY	Semana 1ra. – 4ta.	Procesamiento y revisión de los antecedentes plataforma www.chileindica.cl	GORE DIPLADE
JUN	Semana 1ra.	Cierre Proceso de Preselección y envío de cartera al Ministerio de Desarrollo Social	GORE – DACG - DIPLADE
JUN	Semana 1ra - 2da.	Presentación Proyecto Presupuesto del GORE (01 y 02) al Consejo Regional	GORE DAF
JUN	Semana 3ra. – 4ta.	Reuniones sectoriales - Discrepancias	CORGAPU – CORE- Planificadores sectoriales
JUN	Semana 3ra. – 4ta.	Elaboración del ARI 2019	CORGAPU
JUN	Día 29	Evaluación IDIs – Primer RATE Ministerio de Desarrollo Social	Ministerio Desarrollo social
JUL	Semana 1ra.	Envío Discrepancias del Proceso de Elaboración ARI 2019 a la SUBDERE	CORGAPU
JUL	Semana 1ra. – 2da.	Presentación del ARI 2019 al CORE	GORE DIPLADE
JUL	Semana 3ra. – 4ta.	Envío ARI 2019 a SUBDERE	Intendencia Regional
JUL	Semana 3ra. – 4ta.	Proceso de Discusión Presupuestaria del Proyecto Presupuesto ARI 2019	Intendencia - Sectores
AGO	Semana 1ra. – 3ra.	Envío ARI 2019 a Gabinete Regional	CORGAPU

2.5. Instrumentos de Planificación Vigentes.

En la región de Atacama, se han desarrollado distintos instrumentos de planificación estratégica que orientan las acciones del Gobierno Regional y municipios. Para efectos de este análisis, se considerarán los principales instrumentos de planificación que se encuentran vigentes en la Región de Atacama y que están directamente relacionados con las unidades formuladoras que postulan Iniciativas de Inversión (IDIs), así como también, deben considerar en su formulación la relación con los instrumentos de planificación vigentes del GORE Atacama, entre los que se pueden destacar:

- Programa de Gobierno “Construyamos Tiempos Mejores para Chile”
- La Estrategia Regional de Desarrollo de Atacama 2007 – 2017 (ERD);
- Plan Regional de Gobierno 2018-2022;
- Los Planes y/o Programas Sectoriales que se aplican en la región;
- Las Políticas Públicas Regionales;

f) Plan de Reconstrucción



a) El Programa de Gobierno del Presidente Sebastián Piñera Echenique, "Construyamos Tiempos Mejores para Chile" 2018-2022, cuya estructura es la siguiente:

Un Chile más libre que progresa creando oportunidades para todos

- Un país que crece y crea empleos de calidad
- Recursos naturales e infraestructura para potenciar el progreso
- Mejoremos la educación en la sala de clases
- Ciencia, innovación y emprendimiento para embarcarnos en la revolución tecnológica

Un Chile justo y solidario para caminar juntos

- La familia en el centro de la política social
- Infancia protegida
- Jóvenes comprometidos
- Red Clase Media Protegida
- Envejecimiento positivo y pensiones dignas
- Compromiso mujer
- Cirugía mayor a la salud
- Una sociedad inclusiva con las personas con discapacidad
- Pueblos indígenas y Araucanía
- Migración

Un Chile seguro y en paz para progresar y vivir tranquilos

- Seguridad ciudadana
- Justicia y derechos humanos
- Instituciones republicana: más y mejor democracia
- Un Estado moderno, cercano e inteligente al servicio de las personas
- Prevención y gestión de riesgos de desastres naturales
- Descentralización y regionalización
- Defensa
- Relaciones Exteriores

Un Chile para vivir una vida más plena y feliz

- Una sociedad civil libre, vigorosa y diversa
- Igual trato a todos los credos religiosos
- Cultura para todos
- Ciudades más humanas y transporte digno
- Medio ambiente, cambio climático y calentamiento global
- Mucho más deporte
- Protección animal



b) La **Estrategia Regional de Desarrollo de Atacama 2007 – 2017 (ERD)**, es el instrumento rector de la planificación regional, con una orientación de mediano y corto plazo, que permite hacer coherente los esfuerzos desarrollados por el conjunto de la administración pública, descentralizada y desconcentrada, en el territorio regional. La ERD plantea la visión para Atacama, es decir, el escenario que los actores de la región quieren construir y en función del cual se orientarán sus esfuerzos. Establece además, los lineamientos estratégicos que constituyen las verdaderas variables motrices para el desarrollo de Atacama, como son la problemática asociada al agua, al capital humano, a la economía, a la innovación y el ordenamiento territorial. Los lineamientos estratégicos son los siguientes:

- Desarrollo del Capital Humano
- Modernización Institucional y de la Gestión Regional
- Promoción de la Investigación e Innovación
- Protección Social
- Diversificación y Mayor Dinamismo de la Economía Regional
- Integración y Ordenamiento del Territorio para un Desarrollo Armónico
- Implementación y Consolidación de un Modelo de Desarrollo que Garantice el Uso Eficiente y Sustentable del Recurso Hídrico
- Promoción de la Cultura y Patrimonio Regional
- Medio Ambiente para el Desarrollo Sustentable



CHILE LO
HACEMOS
TODOS



c) **Plan Regional de Gobierno:** este permitirá coordinar eficazmente las acciones del Gobierno Regional, durante los próximos cuatro años, con el fin de cumplir los Compromisos Presidenciales. Para ello el Plan estará en línea con el Programa de Gobierno 2018 - 2022 y la Estrategia Regional de Desarrollo, por lo que son relevantes tanto las iniciativas sectoriales como también los proyectos regionales emblemáticos.

A continuación, se presenta los ejes que estructuran y ordenan el programa de gobierno 2018 – 2022:

- **Un Chile más libre que progresa creando oportunidades para todos**
- **Un Chile justo y solidario para caminar juntos**
- **Un Chile seguro y en paz para progresar y vivir tranquilos**
- **Un Chile para vivir una vida plena y feliz.**

Ejes que se sustentarán en 4 pilares fundamentales, los cuales se desarrollarán mediante sub ejes que a continuación se detallan:

Desarrollo Económico

Es el crecimiento económico del país asegurando la participación equitativa de la ciudadanía, la creación de empleos dignos para todos, el aprovechamiento responsable y eficaz de los recursos disponibles en cada territorio, el fomento de la inversión con foco en la innovación y una distribución justa frente al progreso.

Sub ejes del programa de gobierno:

- Un país que crece y crea empleos de calidad
- Recursos naturales e infraestructura para potenciar el progreso
- Agricultura para el desarrollo de las regiones, la igualdad de oportunidades y la calidad de vida del mundo rural
- Minería sustentable: Motor de progreso
- Pesca y Acuicultura
- Energía
- Turismo
- Ciencia, innovación y emprendimiento para embarcarnos en la revolución tecnológica

Desarrollo Social

Es la igualdad de oportunidades para todos los miembros de la sociedad, con especial énfasis en aquellos grupos más vulnerables y excluidos. Este desafío se logra a través de políticas públicas que pongan foco en crear una sociedad más inclusiva, justa y solidaria, y en la preocupación por solucionar los nudos sociales que impiden la integración de todos, en los procesos de desarrollo.

Sub ejes del programa de gobierno:

- Mejora de la educación en la sala de clases
- Infancia protegida
- Superación de la pobreza
- Red clase media protegida

- Envejecimiento positivo
- Salud
- Compromiso mujer
- La familia en el centro de la política social
- Jóvenes comprometidos
- Una sociedad inclusiva con las personas con discapacidad
- Pueblos indígenas
- Migración

Ciudad y Territorio

Es la concientización y preocupación por los espacios de ordenamiento territorial y la preservación de sus recursos a través de una nueva forma de hacer ciudad con más foco en la integración social y el medioambiente. Asegurando espacios que permitan una mejor calidad de vida para las generaciones actuales y futuras.

Sub ejes del programa de gobierno

- Infraestructura y Conectividad
- Ciudades más humanas y transporte digno
- Agua
- Prevención y gestión de riesgos de desastres naturales
- Cultura para todos
- Medio ambiente. Cambio climático y calentamiento global
- Mucho más deporte
- Protección animal

Desarrollo Institucional

Es la revalorización de las instituciones y la acción conjunta para lograr el cumplimiento de las metas propuestas para el desarrollo del país, a través de procesos de modernización, transparencia y probidad que pongan nuevamente estos espacios como los facilitadores y principales promotores del desarrollo humano integral.

Sub ejes del programa de gobierno

- Seguridad ciudadana
- Descentralización y regionalización
- Justicia y Derechos Humanos
- Instituciones republicanas: más y mejor democracia
- Un Estado moderno, cercano e inteligente al servicio de las personas
- Defensa
- Relaciones exteriores
- Una sociedad libre vigorosa y diversa
- Igual trato para todos los credos religiosos

- d) Los **Planes y Políticas Sectoriales**, como parte del proceso de elaboración del ARI, los Servicios Públicos que forman parte de la CORGAPU entregan sus orientaciones y prioridades para el Proceso Presupuestario 2019.
- e) **Políticas Públicas Regionales**, que establecen los cursos de acción para abordar los problemas o para proporcionar los bienes y servicios a los segmentos de la sociedad.
- f) **Plan de Reconstrucción**, El objetivo general es dar respuesta oportuna a las necesidades materiales y sociales que tiene la población actual de las 5 comunas afectadas de la Región de Atacama, fomentando la reactivación económica regional, recuperando la infraestructura pública y equipamiento. Además de:
- Reconstruir en coherencia con las necesidades y desarrollo local, coordinando viabilidad con cada sector por medio de una cartera Plurianual de Inversiones.
 - Apoyar iniciativas de actividades productivas menores y medianas, con el objeto de reponer actividades dañadas o bien nuevas actividades consistentes con los nuevos desarrollos locales.
 - Generar mecanismos de coordinación interinstitucionales, con el objeto que las decisiones del plan y de las inversiones obedezcan a la visión general de la reconstrucción y del desarrollo de los territorios considerando una estrategia de seguimiento.
 - Diseñar y ejecutar un plan de comunicaciones y de manejo de las expectativas de la comunidad local, de manera de trabajar sobre la base de expectativas reales y para facilitar la transparencia del proceso.
 - Volver a la normalidad lo antes posible (modo vida, desarrollos urbanos, viviendas, educación, salud, empleo, etc.).

Sus principales ejes son:

- Obras Públicas- Infraestructura: Conectividad vial y obras fluviales.
- Fomento Productivo: Rehabilitación de pequeña economía.
- Vivienda y Espacios Públicos: Recuperación de barrios y viviendas afectadas.
- Saneamiento Sanitario: Rehabilitación de servicios básicos de agua potable y aguas servidas.

CAPÍTULO III

RELACIÓN DE ARI 2019 CON INSTRUMENTOS DE PLANIFICACIÓN



ARI 2019



CAPÍTULO III. RELACIÓN DE ARI 2019 CON INSTRUMENTOS DE PLANIFICACIÓN

3.1. Inic. vinculadas Prog. Gob. 2018 – 2022 “Construyamos Tiempos Mejores para Chile”

Tendrán prioridad aquellas iniciativas que contribuyan directamente al Plan de Gobierno para el período 2018 - 2022, sobre todo las contenidas en los cuatro ejes: Un Chile más libre que progresa creando oportunidades para todos; Un Chile justo y solidario para caminar juntos; Un Chile seguro y en paz para progresar y vivir tranquilos y Un Chile para vivir una vida más plena y feliz. Es así como se destacan las siguientes iniciativas:

Cuadro N°5. Iniciativas ARI 2019 del Programa de Gobierno del Presidente de la República.

EJE PROGRAMA DE GOBIERNO	ÁREA	INICIATIVA DE INVERSIÓN
Un Chile más libre que progresa creando oportunidades para todos	Ciencia, Innovación y emprendimiento para embarcarnos en la revolución tecnológica	<ul style="list-style-type: none"> • Iniciativas de Formación y Planes de negocios en las tres provincias de la región
	Turismo	<ul style="list-style-type: none"> • Ejecución del componente promoción de la Política Regional de turismo • Plan de capacitaciones y formalización para emprendedores del destino llanos de Challe - Totoral.
	Pesca y Acuicultura	<ul style="list-style-type: none"> • Concurso para financiamiento de iniciativas productivas presentadas por las organizaciones de pescadores artesanales de la Región de Atacama en el marco de: <ul style="list-style-type: none"> ○ Fortalecimiento y Gestión de las Capacidades Empresariales, ○ Mejoramiento Productivo, Innovación Tecnológica y Medio ambiente, ○ Valor agregado ○ Diversificación productiva.
	Infraestructura y Conectividad	<ul style="list-style-type: none"> • Construcción Costanera Norte Y Ampliación Conexiones, Copiapó (Prefactibilidad) • Mejoramiento gestión de tránsito Copiapó (Diseño) • Conservación caminos básicos región de Atacama 2016-2018: Conservación de la Red Comunal (Conservación camino Básico Ruta C-327; km 0;000 al km 21;000; Provincia de Copiapó; Región de Atacama • Mejoramiento ruta 31 CH S: Portezuelo 3 cruces - paso San Francisco 8 46 km) • Mejoramiento P. San Francisco s: Pedernales - Salar de Maricunga, etapa 1(km 0,9-km30,0) • Diseño construcción ruta costera, sector: limite IV región - Huasco (65) • Diseño mejoramiento paso fronterizo Pircas Negras: Los Castaños – Pircas Negras KM 94 al 180 • Conservación Caminos Básicos Prov. de Huasco: Ruta C-440 sector Canto del Agua-Cruce Ruta C-10 (27 km); Ruta C-500; sector Domeyko-Punta El Molle (35 km); Ruta C-494 sector El Morado-Cruce Ruta C-526 (47 km); y Asesoría Inspección fiscal, Región de Atacama
	Mejoremos la Educación en la sala de clases	<ul style="list-style-type: none"> • Normalización escuela Ignacio Domeyko, Chañaral. • Reposición escuela F-40 Víctor Sánchez c. Tierra Amarilla
	Agua	<ul style="list-style-type: none"> • Instalación sistema APR básico progresivo Llanos del Lagarto y conservación sistema APR Los Perales

Un Chile justo y solidario para caminar juntos	Salud	<ul style="list-style-type: none"> Ejecución de obras civiles Reposición Hospital Comunitario Huasco Reposición Hospital Comunitario Diego Almagro Construcción Cesfam Altiplano Norte
Un Chile seguro y en paz para progresar y vivir tranquilos	Justicia y Derechos Humanos	<ul style="list-style-type: none"> Diseño - Proyecto para la Construcción del Centro Modelo de Educación y Trabajo "El Arenal".
	Infancia Protegida	<ul style="list-style-type: none"> Diseño para Normalización y ampliación del centro cerrado de Sename de Copiapó.
	Prevención y gestión de riesgos de desastres naturales.	<ul style="list-style-type: none"> Construcción Macrouurbanización Sector 26 de Octubre, Etapa I, Chañaral (CNT 26 de Octubre) (Ejecución) Construcción Conexión Inés de Suarez, Paipote, Copiapo (Diseño) Construcción Sitios de Resguardo Miradores Alto del Carmen (Diseño) Construcción Espacio Público Ribereño Sector Ojancos, Tierra Amarilla (Diseño) Conservación y Reposición Parques, Kaukari 1°, Schneider, Paipote 2 (Ejecución) Conservación y Reparación EEPP Henríquez, Matta y Plazas Atacama (Ejecución) Conservación y Reposición de Vías y Entorno, Región de Atacama (Ejecución) Construcción Espacio Público Ribereño Sector Ojancos, Tierra Amarilla (Ejecución) Construcción EE.PP. Inundable Quebrada Cabrito, Chañaral (Diseño) Construcción Mitigaciones de Amenazas Las Bandurrias (Los Pintores) (Diseño) Construcción Conexión Ines de Suarez, Paipote, Copiapó (Ejecución) Construcción Sitios de Resguardo Miradores Alto del Carmen (Ejecución) Construcción Sitios de Resguardo Miradores Piedra Colgada (Diseño) Mejoramiento Conexión Sector Diego De Almagro Con El Palomar, Copiapó (Diseño) Construcción Prolongación Doble Vía Avda. el Palomar, Copiapó (Diseño) Mejoramiento Conexión Sector Diego De Almagro Con El Palomar, Copiapó (Ejecución) Construcción Prolongación Doble Vía Avda. el Palomar, Copiapó (Ejecución) Actualización Plan Regulador Comunal Copiapó y Estudios De Riesgo (Ejecución) Formulación Plan Regulador Comunal Tierra Amarilla y Estudio de Riesgo (Ejecución) Formulación Plan Regulador Intercomunal Huasco y Estudio de Riesgos (Ejecución) Análisis Plano Seccional Barrio Comercial Costero Merino Jarpa, Chañaral (Ejecución)
Un Chile para vivir una vida más plena y feliz	Cultura para todos	<ul style="list-style-type: none"> Construcción nuevo edificio para el Museo Regional de Atacama
	Mucho más deporte	<ul style="list-style-type: none"> Construcción Piscina Temperada de Copiapó Construcción Centro Deportivo Integral Chañaral Conservación Gimnasio Techado de Vallenar

	Ciudades más humanas y transporte digno	<ul style="list-style-type: none"> • PUI - Construcción I Etapa Urbanización Llanos de La Candelaria (Ejecución) • Construcción Parque Esmeralda, Copiapó (Ejecución) • Construcción Parque Urbano Kaukari, 3° Etapa A, Copiapó (Ejecución) • Construcción Parque Urbano Kaukari, 3° Etapa B, Copiapó (Ejecución)
--	---	---

Fuente: DIPLADE – Gobierno Regional de Atacama

3.2. Vinculación de las iniciativas del ARI 2019 con la Estrategia Regional de Desarrollo.

El Anteproyecto Regional de Inversiones ARI 2019 cuenta con quinientas treinta y seis iniciativas informadas, de las cuales ochenta y siete son de exclusiva responsabilidad del Gobierno Regional correspondientes al dieciséis por ciento (16%) del total de iniciativas informadas. Estas iniciativas de responsabilidad del Gobierno Regional de Atacama, así como el resto de las iniciativas por ley deben siempre formularse en coherencia con el instrumento rector de la inversión regional, la “Estrategia Regional de Desarrollo de Atacama” – ERDA, vigente desde el año 2007 al 2017.

Las Estrategias Regionales de Desarrollo se conciben como un instrumento participativo de planificación, en donde se desarrolla una visión de futuro, a través del respectivo diagnóstico de la realidad regional y el establecimiento de lineamientos estratégicos, objetivos y metas, acordes a un modelo de gestión equilibrado y a criterios tanto para la administración de recursos humanos y materiales.

Dada la importancia de este instrumento de planificación, es necesario contar con la medición del Anteproyecto Regional de Inversiones 2019 y la Estrategia de Desarrollo, lo que permitirá dar cuenta del grado de cumplimiento. En este contexto se presenta un cuadro resumen de la asociación ARI 2019 con la ERDA 2007 – 2017.

Cuadro N°6. Asociación del ARI 2019 por Lineamiento de la ERDA 2007-2017

Lineamiento	Cantidad IDIS	% IDIS	Solicitado Año 2019 \$	% ARI 2019 - ERDA
N°1. Capital Humano	26	4,9	4.338.691.470	1,0
N° 2. Modernización Institucional	15	2,8	2.027.320.155	0,4
N° 3. Investigación e Innovación	5	0,9	272.252.642	0,1
N° 4. Protección Social	202	37,7	274.465.611.030	60,2
N° 5. Economía Regional	48	9	14.442.298.933	3,2
N° 6. Integración y Ordenamiento Territorial	120	22,4	83.132.335.657	18,2
N° 7. Recurso Hídrico	9	1,7	1.954.198.713	0,4
N° 8. Cultura y Patrimonio Regional	15	2,8	2.276.191.238	0,5
N° 9. Desarrollo Sustentable	18	3,3	1.530.370.381	0,3
No aplica	13	2,4	18.284.425.221	4,0
En blanco	65	12,1	53.134.513.243	11,7
TOTAL GENERAL	536	100	455.858.208.683	100,0

Fuente: Plataforma CHILEINDICA

Ahora bien, el mayor porcentaje de solicitud año 2019 recae en el lineamiento 4 de la ERDA (60,2%), seguido por el lineamiento 6 (18,2%), ambos lineamientos dan un valor de 78,4 %.

El detalle por fuente de financiamiento de puede observar en las tablas siguientes

Cuadro N° 7. Vinculación de las iniciativas del ARI 2019 con Lineamiento Desarrollo del Capital Humano de la Estrategia Regional de Desarrollo (ERD) y por fuente de financiamiento.

Lineamiento ERDA	Fuente	Costo Total \$
1. Desarrollo del capital humano	FNDR	16.656.000
	Sectorial Economía, Fomento y Reconstrucción	97.684.170
	Sectorial Interior	2.024.298.890
	Sectorial MIDESO	1.541.059.180
	Sectorial Ministerio Secretaria Gral Gob.	61.745.230
	Sectorial Trabajo y Previsión Social	597.248.000
	SUB TOTAL	4.338.691.470

Fuente: Plataforma CHILEINDICA

Cuadro N° 8. Vinculación de las iniciativas del ARI 2019 con Lineamiento Modernización Institucional y de la Gestión Regional de la Estrategia Regional de Desarrollo (ERD) y por fuente de financiamiento.

Lineamiento ERDA	Fuente	Costo Total \$
2. Modernización Institucional y de la Gestión Regional	Sectorial Economía, Fomento y Reconstrucción	265.167
	Sectorial Educación	770.000
	Sectorial Interior	1.969.726.740
	Sectorial MIDESO	56.558.248
	SUB TOTAL	2.027.320.155

Fuente: Plataforma CHILEINDICA

Cuadro N° 9. Vinculación de las iniciativas del ARI 2019 con Lineamiento “Promoción de la Investigación e Innovación” y de la Gestión Regional de la Estrategia Regional de Desarrollo (ERD) y por fuente de financiamiento.

Lineamiento ERDA	Fuente	Costo Total \$
3. Promoción de la Investigación e Innovación	Sectorial Economía, Fomento y Reconstrucción	208.447.226
	Sectorial Educación	41.805.416
	Sectorial Energía	22.000.000
	SUB TOTAL	272.252.642

Fuente: Plataforma CHILEINDICA

Cuadro N° 10. Vinculación de las iniciativas del ARI 2019 con Lineamiento “Protección Social” de la Estrategia Regional de Desarrollo (ERD) y por fuente de financiamiento.

Lineamiento ERDA	Fuente	Costo Total \$
4. Protección Social	FNDR	63.578.835.000
	Sectorial Transportes Prov.Ley Nro 20.378 Transantiago	850.000.000
	Sectorial Deportes	614.895.000
	Sectorial Educación	130.988.691.544
	Sectorial Hacienda	2.553.211.548
	Sectorial Interior	625.896.490
	Sectorial Justicia	9.946.707.436
	Sectorial MIDESO	2.085.580.606
	Sectorial Ministerio de la Mujer	1.298.654.731
	Sectorial Salud	17.878.094.046
	Sectorial Trabajo y Previsión Social	44.045.044.629
	SUB TOTAL	274.465.611.030

Cuadro N° 11. Vinculación de las iniciativas del ARI 2019 con Lineamiento “Diversificación y Mayor Dinamismo de la Economía Regional” de la Estrategia Regional de Desarrollo (ERD) y por fuente de financiamiento.

Lineamiento ERDA	Fuente	Costo Total \$
5. Diversificación y Mayor Dinamismo de la Economía Regional	FNDR	466.654.000
	Sectorial Agricultura	1.895.278.000
	Sectorial Economía, Fomento y Reconstrucción	2.693.317.931
	Sectorial Energía	50.000.000
	Sectorial MIDESO	60.000.000
	Sectorial Minería	500.000.000
	Sectorial Obras Publicas	5.360.421.000
	Sectorial Relaciones Exteriores	60.000.000
	Tesoro Público (CNR)	3.356.628.002
	SUB TOTAL	14.442.298.933

Fuente: Plataforma CHILEINDICA

Cuadro N° 12. Vinculación de las iniciativas del ARI 2019 con Lineamiento “Integración y ordenamiento del Territorial para un Desarrollo armónico” de la Estrategia Regional de Desarrollo (ERD) y por fuente de financiamiento.

Lineamiento ERDA	Fuente	Costo Total \$
6. Integración y ordenamiento del Territorial para un Desarrollo armónico	FNDR	1.745.799.000
	Prov. Ley Nro 20.378 Transantiago	600.000.000
	Sectorial Bienes Nacionales	37.341.000
	Sectorial Economía, Fomento y Reconstrucción	331.625.601
	Sectorial Interior	214.139.318
	Sectorial Minvu	35.214.160.738
	Sectorial Obras Publicas	44.389.065.000
	Sectorial Transporte y Telecomunicaciones	600.205.000
	SUB TOTAL	83.132.335.657

Fuente: Plataforma CHILEINDICA

Cuadro N° 13. Vinculación de las iniciativas del ARI 2019 con Lineamiento “Impl. Y Cons. de un Modelo de Desarrollo que Garantice el Uso Eficiente y Sust. del Recurso Hídrico” de la Estrategia Regional de Desarrollo (ERD) y por fuente de financiamiento.

Lineamiento ERDA	Fuente	Costo Total \$
7. Impl. Y Cons. de un Modelo de Desarrollo que Garantice el Uso Eficiente y Sust. del Recurso Hídrico	Sectorial Agricultura	86.623.713
	Sectorial MIDESO	120.000.000
	Sectorial Obras Publicas	1.747.575.000
	SUB TOTAL	1.954.198.713

Fuente: Plataforma CHILEINDICA

Cuadro N° 14. Vinculación de las iniciativas del ARI 2019 con Lineamiento “Promoción de la Cultura y Patrimonio regional” de la Estrategia Regional de Desarrollo (ERD) y por fuente de financiamiento.

Lineamiento ERDA	Fuente	Costo Total \$
8. Promoción de la Cultura y Patrimonio regional	FNDR	1.239.650.000
	Sectorial Cultura Artes y Patrimonio	943.541.238
	Sectorial Educación	63.000.000
	Sectorial MIDESO	30.000.000
	SUB TOTAL	2.276.191.238

Fuente: Plataforma CHILEINDICA

Cuadro N° 15. Vinculación de las iniciativas del ARI 2019 con Lineamiento “Medio Ambiente para el Desarrollo Sustentable” de la Estrategia Regional de Desarrollo (ERD) y por fuente de financiamiento.

Lineamiento ERDA	Fuente	Costo Total \$
9. Medio Ambiente para el Desarrollo Sustentable	Sectorial Agricultura	403.812.000
	Sectorial Economía, Fomento y Reconstrucción	322.435.743
	Sectorial Energía	1.000.000
	Sectorial Interior	462.922.638
	Sectorial Medio Ambiente	331.200.000
	Sectorial MIDESO	9.000.000
SUB TOTAL	1.530.370.381	

Fuente: Plataforma CHILEINDICA

Cuadro N° 16. Vinculación de las iniciativas del ARI 2019 con Otras prioridades y por fuente de financiamiento

Sin lineamientos ERDA	Fuente	Costo Total \$
En blanco	FNDR	4.789.202.000
	Sectorial Interior	112.600.000
	Sectorial MIDESO	36.000.000
	Sectorial Ministerio Secretaria Gral Gob.	101.482.265
	Sectorial Obras Publicas	13.291.720.000
	Sectorial Salud	31.144.995.000
	Sectorial Trabajo y Previsión Social	3.451.333.000
	Sectorial Transporte y Telecomunicaciones	207.180.978
Total en blanco		53.134.513.243
TOTAL GENERAL		455.858.208.683

Fuente: Plataforma CHILEINDICA

CAPÍTULO IV

ANÁLISIS ARI 2019 CON VARIABLE DE GÉNERO



ARI 2019



CAPÍTULO IV. ANÁLISIS ARI 2019 CON VARIABLE DE GÉNERO.

4.1. Incorporación de la perspectiva de género en la inversión pública.

El pasado 23 de mayo del año 2018, el Presidente de la República, Sebastián Piñera, junto a la Primera Dama, Cecilia Morel y la ministra de la Mujer y la Equidad de Género, Isabel Plá, presentó la “Agenda Mujer”, describiendo en ella 12 medidas, las cuales son:

1. Se impulsará una reforma constitucional al artículo 1 de las bases de la institucionalidad de la Constitución para establecer como deber del Estado el promover y garantizar la plena igualdad de derechos, deberes y dignidad entre el hombre y la mujer y para evitar toda forma de abuso o discriminación arbitraria contra las mujeres.
2. Se terminará con todo tipo de discriminación contra la mujer incorporadas en las leyes.
3. Se firmará un nuevo Instructivo Presidencial para la administración del Estado, que promueve y garantiza lo que se incorporará a la Constitución, en el sentido de promover y garantizar igualdad de derechos entre hombres y mujeres y exigentes disposiciones en materia de prevención, denuncia, investigación y sanción de todo tipo de abusos, acosos sexuales o laborales, discriminaciones y maltratos. Este instructivo también exigirá eficaces mecanismos de prevención e informes anuales de rendición de cuentas.
4. Se promulgará la Ley de Universidades del Estado, que extiende la prevención y prohibición de estos actos y regula la relación entre docentes y estudiantes, y al interior de cada uno de estos grupos.
5. El Ministerio de Educación elaborará un plan de asistencia técnica y acompañamiento para Universidades, Institutos Profesionales, Centros de Formación Técnica y Establecimientos de Educación Escolar, para promover y asegurar la inclusión en sus reglamentos de los más altos estándares en materia de convivencia, protocolos de prevención de abusos, acosos, discriminaciones y malos tratos y fije procedimientos eficaces de denuncia, investigación y sanción de estas conductas.
6. El Ministerio de la Mujer y Equidad de Género, en conjunto con el Ministerio del Interior y Seguridad Ciudadana y el Ministerio de Defensa, desarrollarán un Plan de Derechos Humanos, que establezca como uno de sus ejes principales la no discriminación arbitraria contra la mujer en nuestras Fuerzas Armadas y de Orden.
7. Se impulsará una reforma al sistema de salud privada, para terminar con las diferencias injustificadas de precios de planes de salud, que perjudican a las mujeres, y muy especialmente, en edad fértil.
8. Se promoverá una mayor participación de la mujer en cargos de alta responsabilidad, tanto en el sector público, como privado y mundo académico, y se fomentará una mayor participación de mujeres en carreras científicas y tecnológicas y en programas de posgrado.
9. Se ampliará la cobertura del programa 4 a 7, para asegurar mejor el cuidado de los hijos después del término de la jornada escolar normal, facilitando así la participación de la mujer en el mundo del trabajo.
10. Se mejorarán los protocolos de Gendarmería y su coordinación con los servicios de salud, para asegurar la dignidad de aquellas mujeres privadas de libertad que van a ser madres.

11. Se fortalecerán las Terapias de Reproducción Asistida y los Tratamientos contra la Infertilidad para promover y apoyar la maternidad deseada.

12. Se facilitará el cobro de las pensiones alimenticias por parte de las mujeres.

En consecuencia a este anuncio, el Gobierno Regional realiza las gestiones de apoyo necesarias para que los servicios públicos de la región consideren en sus planificaciones sectoriales la Perspectiva de Género, en lo que respecta a las: inequidades, brechas y barreras en las iniciativas de inversión que forman parte en su prepuesto exploratorio de cada sector.

Por ello, se solicitó el apoyo a la SUBDERE, a través de la plataforma www.chileindica.cl, solicitando gestiones ante ella, a fin de modificar el campo “Relación con Instrumentos”, variable “Género”.

Otra de las acciones que el Gobierno Regional realizó, fue la realización de la jornada de capacitación el día 26 de abril del 2018, en dicha actividad se les presentó los resultados del ARI 2018, como también se hizo alusión a la incorporación de la variable de género, al momento que registrarán las iniciativas de inversión en la plataforma el indicador género, siendo éstas proyectos, programas y/o estudios.

Se entiende que las inversiones con enfoque de género son aquellas que identifican si existen inequidades y brechas de género; crean condiciones y mecanismos para resolver inequidades existentes entre hombres y mujeres, en el ámbito de la inversión; aportan a la flexibilización y revaloración de roles que mujeres y hombres juegan en la sociedad; analizan los efectos de las acciones de un proyecto, plan o política sobre los diferentes grupos sociales; y/o buscan la participación equitativa de hombres y mujeres.

Es así como haciendo un análisis del Anteproyecto Regional 2019 incorporando la variable del género, se obtuvieron los siguientes resultados:

De un total de 536 iniciativas, 384 de ellas cuentan con un registro de género en el campo “Relación con Instrumentos”, en sus distintas dimensiones, ya se trate de “Brecha”, “Inequidad” o “Barrera”. Todas estas, se distribuyen con 185 iniciativas con un 51,7%, a la dimensión brecha, 113 iniciativas con un 19,5% a la dimensión inequidades y 86 iniciativas con un 28,8% a la dimensión barrera, lo que se detalla a continuación:

Cuadro N° 17. Resumen Iniciativas con Dimensión de Género de Primer Nivel.

DIMENSIÓN DE GÉNERO: PRIMER NIVEL	CANTIDAD DE IDIS	PORCENTAJE %
1. Brechas de Género:	185	51,7
2. Inequidades de Género:	113	19,5
3. Barreras de Género:	86	28,8
TOTAL	384	100

Fuente: Plataforma ChileIndica.

A continuación se detallan las cantidades de iniciativas por brechas, inequidad y barreras de género, con sus respectivos montos asociados:

Cuadro N° 18. Iniciativas de inversión y su vinculación con enfoque de género

DIMENSIÓN DE GÉNERO: PRIMER NIVEL	SEGUNDO NIVEL	CANTIDAD DE IDIS	MONTO (\$)
Sin vinculación con el instrumento de Género	Sin vinculación con el instrumento de Género	66	33.876.284.621
1. BRECHAS DE GENERO: Diferencia cuantitativa entre mujeres y hombres en cuanto a valores, actitudes y variables de acceso a los recursos, a los beneficios de la producción, a la dedicación, a la participación política, al acceso al poder y la toma de decisiones	1.1. Inversión focalizada en las mujeres - Inversión pública que beneficia exclusivamente a mujeres	8	3.108.852.242
	1.2. Inversión orientada a la corresponsabilidad social y pública para el cuidado y sostenibilidad	68	49.715.688.514
	1.3. Inversión para promover una cultura de la igualdad - Inversión pública que comprende acciones	13	70.830.565.626
	1.4. Redistribución para avanzar en igualdad social y equidad de género - Inversión pública	96	64.615.359.758
2. INEQUIDADES DE GENERO: Son situaciones injustas que viven las personas solo por razones de sexo, La equidad de género significa justicia en la distribución del poder y los recursos sociales de acuerdo con las necesidades diferentes de los hombres y las mujeres, los niños y niñas.	2.1. Inversión focalizada en las mujeres - Inversión pública relacionada con programas, proyectos	1	280.000.000
	2.2. Inversión orientada a la corresponsabilidad social y pública para el cuidado y sostenibilidad	4	3.133.999.230
	2.3. Inversión para promover una cultura de la igualdad - Inversión pública que promueve cambios	12	5.574.648.525
	2.4. Redistribución para avanzar en igualdad social y equidad de género - Inversión pública	96	63.673.163.888
3. BARRERAS DE GÉNERO: Factores que impiden o limitan el acceso de las mujeres o de los hombres a ciertos beneficios, programas y/o políticas institucionales. Las barreras pueden ser legales / normativas / criterios de acceso entre otras.	3.1. Inversión focalizada en las mujeres - Inversión pública relacionada con programas, proyectos	7	697.851.226
	3.2. Inversión orientada a la corresponsabilidad social y pública para el cuidado	25	15.336.362.590
	3.3. Inversión para promover una cultura de la igualdad - Inversión pública que promueve cambios	13	658.074.333
	3.4. Redistribución para avanzar en igualdad social y equidad de género - Inversión pública	41	23.231.991.942
Vacías	Vacías	86	121.125.366.188
		536	455.858.208.683

Fuente: Plataforma ChileIndica

Al hacer un análisis comparativo de la variable de género del ARI 2018 versus el ARI 2019, se puede señalar que hubo un aumento bastante significativo de la cantidad de iniciativas que fueron vinculadas con esta variable, en el ARI 2019. Esto puede deberse, al énfasis y la importancia que este Gobierno le ha dado a la perspectiva de género, así como también a las gestiones de la División de Planificación, en la jornada de capacitación, en las reuniones sectoriales y en la solicitud de cambios en el campo de género en la plataforma www.chileindica.cl ante la SUBDERE.


Cuadro N° 19. Resumen Iniciativas con Dimensión de Género de Primer Nivel.

DIMENSIÓN DE GÉNERO: PRIMER NIVEL	ARI CANTIDAD TOTAL IDIS	IDIS CON VARIABLE DE GENERO	PORCENTAJE %
Año 2018	523	267	51,05
Año 2019	536	384	71,64

Fuente: Plataforma ChileIndica.

CAPÍTULO V

PLANES Y PROGRAMAS SUBDERE



CAPÍTULO V. PLANES Y PROGRAMAS SUBDERE.

5.1. Antecedentes Generales.

La Subsecretaría de Desarrollo Regional y Administrativo (SUBDERE), se crea en 1984 y, por mandato legal, tiene las funciones de coordinar, impulsar y evaluar el desarrollo regional. A la vez, debe colaborar en las funciones de modernización y reforma administrativa del Estado.

En el ámbito del fortalecimiento del impulso al desarrollo regional y comunal, la SUBDERE lleva a cabo una gestión activa, eficiente y eficaz para que los gobiernos regionales cuenten con los recursos y capacidades para su desarrollo, articulando y coordinando los esfuerzos de todos los actores involucrados y generando una mayor participación ciudadana. En este contexto, en la región de Atacama se encuentran en ejecución los siguientes programas:

- Programa de Energización
- Programa de Infraestructura Rural para el Desarrollo Territorial (PIRDT)
- Programa de Saneamiento Sanitario
- Programa de Residuos Sólidos
- Programa Puesta en Valor del Patrimonio

5.2. Definición de los Programas.

5.2.1. Programa de Energización.

El objetivo del programa es contribuir al mejoramiento de las condiciones de vida, principalmente de las comunidades aisladas, rurales e insulares, reducir las migraciones y fomentar el desarrollo productivo, a través del financiamiento de proyectos de electrificación y eficiencia energética.

Actualmente se está ejecutando el proyecto de Construcción electrificación Canto del Agua, Carrizal Bajo y Totoral, con una inversión de más de mil seiscientos millones de pesos, el cual se proyecta inaugurar para el mes de octubre del presente año.

El Gobierno Regional en su Anteproyecto Regional, tiene considerada la siguiente iniciativa:

Cuadro N° 20. Programa de Energización -Iniciativa en Proceso de Evaluación

CÓDIGO	NOMBRE INICIATIVA	MONTO M\$
30484007-0	Construcción electrificación Llanos del Lagarto comuna de Huasco	261.416
TOTAL INVERSIÓN		261.416

Fuente: División de Análisis y Control de Gestión – Gobierno Regional de Atacama

5.2.2. Programa de Infraestructura Rural para el Desarrollo Territorial (PIRDT).

El programa PIR (PIRDT) se inició en Chile en el año 2005. Su financiamiento provino de un crédito, el cual consideró un 56% de aporte del Banco Mundial y un 44% de aporte nacional directo a través de la SUBDERE. A partir del año 2011 este crédito se terminó pasando a ser financiado directamente por el gobierno de Chile.

El 19 de Octubre del 2012, el Gobierno Regional de Atacama suscribió con la Subsecretaría de Desarrollo Regional y Administrativo del Ministerio del Interior (SUBDERE), un convenio de trabajo para la ejecución del Programa

de Infraestructura Rural para el Desarrollo Territorial, con el objeto de implementar una nueva modalidad de formulación y gestión de proyectos, para el desarrollo de comunidades rurales con orientación productiva.

Los servicios de infraestructura que considera el programa son: Agua Potable (agua para bebida y procesos productivos); Saneamiento (evacuación y tratamiento de aguas servidas domiciliarias); Electrificación (domiciliaria y productiva); Conectividad (camino, pasarelas y puentes), Telecomunicaciones (infraestructura y tecnología de información y comunicaciones) y Fomento Productivo (pre inversión).

Para la identificación de proyectos de la Provisión PIR se requiere de la realización de un "Plan Marco de Desarrollo Territorial" (PMDT), en el cual se identifican las oportunidades de negocios asociadas a uno o varios ejes(s) de desarrollo productivo del Subterritorio, que orientan la identificación de las necesidades de inversión requeridas para el desarrollo de dichas oportunidades.

Avances o acciones realizadas:

- El año 2013 se identificaron y priorizaron los territorios a implementar los Planes Marcos de Desarrollo Territorial (PMDT) en la Región de Atacama (Validación CORE).
- Se validaron técnica y políticamente los Territorios priorizados y Sub-territorios seleccionados en la Región.
- En el mismo año, con fecha 9 de Mayo se seleccionaron los Sub-territorios específicos dentro de los Territorios previamente definidos, para los cuales se estudiará un plan de inversiones que permita desarrollar sus potenciales productivos.
- En el mes de noviembre y diciembre de 2013, se licitaron los primeros PMDT de Alto del Carmen y Llanos de Challe, por M\$195.000 y M\$ 78.500, respectivamente.
- El principal resultado de los PMDT ejecutados el año 2014-2015 es una cartera de MM\$ 13.713 considerando MM\$ 10.264 para la comuna de Alto del Carmen y MM\$ 3.535 para el sub-territorio denominado Llanos de Challe.
- Entre los avances importantes que ha tenido el programa de Infraestructura Rural para el desarrollo Territorial PIR en la Región de Atacama, destaca la formación de Núcleo Gestor del PMDT Alto del Carmen como Organización Funcional Municipal, lo que permitirá mantener la representatividad territorial de acuerdo a los intereses expresados por los representantes de las organizaciones productivas y sociales presentes en el territorio.
- Asimismo, el trabajo coordinado de los distintos actores presentes en el territorio ya sean públicos o privados, es uno de los pilares fundamentales en la realización de proyectos y alianzas estratégicas, obteniendo como resultado del PMDT Llanos de Challe la identificación de la iniciativa para instalar un sistema de agua potable en la Caleta Totoral. Como en este caso, la comunidad agrícola Totoral es propietaria de los terrenos donde se encuentra emplazada actualmente la Caleta, se acordó ceder bajo aprobación de su asamblea un terreno de 500 M2, mediante la figura de comodato para instalar una planta de potabilización de agua.
- A partir del mes de octubre de 2015 se comenzó a ejecutar el PMDT en los subterritorios Pan de Azúcar - Chañaral de Aceituno, por un valor de M\$ 84.000 por subterritorio.
- A partir del mes de Abril de 2016 se comenzó a ejecutar el PMDT Santa Rosa del Huasco por un valor total de M\$145.000 y el PMDT Territorio Ignacio Domeyko (correspondiente a los Subterritorios Labrar y Agua Amarga) por un valor total de M\$ 140.000.
- A la fecha se han gestionado 5 diseños de proyectos de mejoramiento de caminos y accesos, 4 para el PMDT Alto del Carmen y 1 para el PMDT Llanos de Challe.
- A la fecha se han gestionado 2 diseños de proyectos de Obras Portuarias, 1 para el PMDT Pan de Azúcar y 1 para el PMDT Llanos de Challe.

- Se está trabajando una propuesta de plan de ejecución de iniciativas la cual considera la firma de convenios con distintas unidades técnicas ejecutoras.

Vinculación iniciativa ARI 2019 – Provisión Infraestructura Rural para el Desarrollo Territorial PIR

Las iniciativas presentadas a continuación, forman parte del ARI 2019 y corresponden a proyectos de inversión Infraestructura Rural para el Desarrollo Territorial que se vinculan directamente con el lineamiento N°6 descrito en la Estrategia Regional de Desarrollo Atacama 2007-2017.

Cuadro N°21. Vinculación ERDA-Iniciativas

LINEAMIENTO ERD	INICIATIVA
Integración y ordenamiento del territorio para un desarrollo armónico	<ul style="list-style-type: none"> • Transferencias en turismo rural y posicionamiento del destino en mercados meta. • Mejoramiento Acceso Punta Negra • Mejoramiento Acceso La Pampa • Mejoramiento Acceso Punta Blanca • Mejoramiento Acceso La Vega • Mejoramiento Camino Canto del Agua-Llanos del Lagarto (Ejecución) • Transferencia Formalización de la Propiedad para Pequeños productores de sectores rurales de la Provincia de Huasco. • Construcción Muelle Caleta Angosta • Construcción Muelle Caleta Obispito.

Fuente: DIPLADE – Gobierno Regional de Atacama

Análisis y breve descripción de las iniciativas

Los recursos de la Provisión se destinan al financiamiento de iniciativas de inversión de Infraestructura y Fomento productivo, las que surgen de los PMDT ejecutados de manera participativa vinculando el trabajo del sector público con las visiones y necesidades de comunidad, siendo incorporadas estas iniciativas en los procesos presupuestarios del Gobierno Regional de Atacama como sectorial.

Las siguientes 8 iniciativas de inversión pública se emplazan en su totalidad en la Provincia del Huasco y la Provincia de Copiapó, distribuyéndose éstas en las comunas de Vallenar, Freirina, Huasco y Copiapó, destacándose la realización de 7 Planes Marco de Desarrollo Territorial por M\$731.000, solicitando incluir en ejercicio presupuestario 2018 iniciativas nuevas por un total de M\$1.659.360.

Cuadro N°22. Iniciativas nuevas ejercicio presupuestario 2019

CODIGO	NOMBRE DE LA ACCION	NIV. TERRIT.	COMUNA	FUENTE	COSTO TOTAL (\$)	SOLICITADO 2019 (\$)	ITEM PPTARIO.
30378122 (BIP)	Transferencias en turismo rural y posicionamiento del destino en mercados meta	Intercomunal	Copiapó Huasco	Fndr	72.475.000	36.238.000	Proyectos (31.02)
S/C	Mejoramiento Acceso Punta Negra	comunal	Alto Carmen del	Fndr	52.992.000	52.992.000	Proyectos (31.02)
S/C	Mejoramiento Acceso La Pampa	comunal	Alto Carmen del	Fndr	23.417.000	23.417.000	Proyectos (31.02)
S/C	Mejoramiento Acceso Punta Blanca	comunal	Alto Carmen del	Fndr	27.035.000	27.035.000	Proyectos (31.02)
S/C	Mejoramiento Acceso La Vega	comunal	Alto Carmen del	Fndr	25.469.000	25.469.000	Proyectos (31.02)
S/C	Mejoramiento Camino Canto del Agua-Llanos del Lagarto (Ejecución)	comunal	Huasco	Fndr	539.385.000	539.385.000	Proyectos (31.02)
S/C	Transf. Formalización de la Propiedad para Pequeños productores de sectores rurales de la Provincia de Huasco	Intercomunal	Alto Carmen, Vallenar, Freirina, Huasco	Fndr	450.000	100.000	Proyectos (31.02)
S/C	Construcción Muelle Caleta Angosta	comunal	Huasco	Fndr	430.639.000	430.639.000	Proyectos (31.02)
S/C	Construcción Muelle Caleta Obispito	comunal	Chañaral	Fndr	560.323.000	560.323.000	Proyectos (31.02)

Fuente: DIPLADE – Gobierno Regional de Atacama

Se exponen 5 proyectos de mejoramientos de caminos, 2 proyectos de obras portuarias y 1 programa de regularización de títulos de dominio para agricultores, iniciativas que se proponen incluir en ejercicio presupuestario 2019.

Cuadro N°23. Proyectos de Arrastre en Proyecto Presupuesto (Proyectos 31.02)

CODIGO	NOMBRE DE LA ACCION	NIV. TERRIT.	COMUNA	FUENTE	COSTO TOTAL (\$)	SOLICITADO 2019 (\$)	ITEM PPTARIO.
30378122 (BIP)	Transferencias en turismo rural y posicionamiento del destino en mercados meta	Intercomunal	Copiapó Huasco	Fndr	72.475.000	25.895.000	Proyectos (31.02)

Fuente: DIPLADE – Gobierno Regional de Atacama

El cuadro anterior se presenta los proyectos con arrastre presupuestario, se puede destacar la iniciativa: "Transferencias en turismo rural y posicionamiento del destino en mercados meta", considerando un total de 40 beneficiarios directos.

Situación actual de la provisión

La Provisión Infraestructura Rural para el Desarrollo Territorial (PIRDT), para potenciar el desarrollo rural de la región de Atacama, se encuentra poniendo énfasis en las brechas que se detectan a nivel productivo y en relación a la infraestructura y programas de fomento productivo. Para ello, se han asumido los siguientes desafíos:

- Coordinar y planificar un convenio de programación multisectorial en coordinación con los servicios públicos de Fomento e Infraestructura, agosto 2018.
- Convertir al Programa de Infraestructura Rural en el eje articulador y coordinador de la inversión pública en el sector rural, trabajando de manera ordenada con los servicios públicos de la región de Atacama, año 2018.
- Durante los años 2018 y 2019, pretendemos consolidar y fortalecer los núcleos gestores avanzando en una Gobernanza local, integrando visiones y desafíos para constituir una “Asociación rural regional”.
- Gestionar los recursos para la implementación del programa de Formalización de títulos de dominio, año 2018.
- Incorporar a jóvenes en programas de Fomento productivo en las intervenciones del PIR en el sector rural, año 2018.
- Elaborar propuesta de ordenamiento Territorial en coordinación con los distintos instrumentos de Planificación vigentes (ERDA, PROT, PRDU, Planes reguladores, Políticas y Programas).
- Apoyar e impulsar el empleo con la intervención del PIR, gestionando proyectos de inversión pública enfocados en los micros y pequeñas empresas, año 2018.

5.2.3. Programa de Saneamiento Sanitario.

A partir del 01 de enero de 2003, fecha en que se creó la Provisión Saneamiento Sanitario, son las municipalidades las entidades encargadas de administrar técnica y financieramente la misma, lo que implica elaborar e instruir los procesos de licitación a éstas, otorgar conformidad a las proposiciones de adjudicación y contratación y llevar a efecto el control financiero-contable de los proyectos.

El objetivo de la Provisión es contribuir a mejorar la calidad de vida de la población de escasos recursos que habita en condiciones de marginalidad sanitaria, otorgando infraestructura para implementar los servicios básicos materializando obras de agua potable, alcantarillado de aguas servidas, casetas sanitarias y reparación, rehabilitación, mejoramiento, ampliación o reemplazo de plantas de tratamiento de aguas servidas existentes, disminuyendo el déficit de servicio de agua potable y alcantarillado de aguas servidas a nivel nacional, especialmente en el sector rural de la Región.

Los recursos de la Provisión se destinan al financiamiento de iniciativas de inversión de saneamiento sanitario, sistemas de agua potable, alcantarillado sanitario, casetas sanitarias y demás líneas de acción estipuladas en la Guía Operativa del Programa anteriormente descritas, aprobadas por Resolución Exenta N°12.253 de 2012 de la Subsecretaría de Desarrollo Regional y Administrativo.

Vinculación iniciativa ARI 2018 - Provisión Saneamiento Sanitario

Las iniciativas presentadas a continuación, forman parte del ARI 2018 y corresponden a proyectos de inversión de saneamiento sanitario y se vinculan directamente con el lineamiento N°9 de la Estrategia Regional de Desarrollo Atacama 2007-2017.

Cuadro N°24. Vinculación ERDA-Iniciativas Saneamiento sanitario

LINEAMIENTO ERD	INICIATIVA
Medio ambiente para el desarrollo sustentable.	<ul style="list-style-type: none"> • Construcción soluciones sanitarias localidad de Cachiyuyo, Vallenar. • Construcción Casetas Sanitarias y Sistema Alcantarillado La Arena, Comuna de Huasco. • Construcción Soluciones Sanitarias Localidad de Incahuasi, Vallenar. • Construcción Soluciones Sanitarias y Obras Complementarias Carrizal Bajo, Comuna de Huasco. • Construcción Sistema de Alcantarillado, El Tránsito, Alto del Carmen. Construcción Sistema de Alcantarillado, Alto del Carmen. • Construcción Sistema de Alcantarillado, San Félix, Alto del Carmen.

Fuente: DIPLADE – Gobierno Regional de Atacama

Análisis y breve descripción de las iniciativas

Las 7 iniciativas de inversión pública se emplazan en su totalidad en la Provincia del Huasco, distribuyéndose éstas en las comunas de Alto del Carmen (3), Vallenar (2) y Huasco (2), considerando una inversión total de MM\$14.836 en materia de recolección de aguas servidas mediante la construcción de 24.011 metros lineales de red de alcantarillado, 39 casetas sanitarias, 3 construcciones de plantas de tratamiento, entre otras obras de urbanización para localidades rurales concentradas y semi concentradas de la Provincia del Huasco, cuyos proyectos beneficiarán a un total de 3.783 personas. Al respecto se ha gestionado positivamente el apalancamiento de recursos financieros para dar inicio a dos de las iniciativas mencionadas, esto es, “Construcción soluciones sanitarias localidad de Cachiyuyo, Vallenar.” y “Construcción Casetas Sanitarias y Sistema Alcantarillado La Arena, Comuna de Huasco”.

Cuadro N°25. Iniciativas Saneamiento sanitario SNI 2018

CODIGO	NOMBRE DE LA ACCION	NIV. TERRIT.	COMUNA	FUENTE	COSTO TOTAL (\$)	SOLICITADO 2018 (\$)	ITEM PPTARIO.
30132215 (BIP)	Construcción Casetas Sanitarias y Sistema Alcantarillado La Arena, Comuna de Huasco.	Comunal	Huasco	FNDR	1.035.783.000	660.129.000	Proyectos (31.02)
30264172 (BIP)	Construcción soluciones sanitarias localidad de Cachiyuyo, Vallenar.	Comunal	Vallenar	FNDR	2.906.208.000		Proyectos (31.02)
30264173 (BIP)	Construcción Soluciones Sanitarias Localidad de Incahuasi, Vallenar.	Comunal	Vallenar	FNDR	2.071.204.000	2.071.204.000	Proyectos (31.02)
30132296 (BIP)	Construcción Sistema Alcantarillado San Félix, A del Carmen	Comunal	Alto del Carmen	FNDR	1.499.456.000		Proyectos (31.02)
30132303 (BIP)	Construcción Sistema de Alcantarillado, Alto del Carmen	Comunal	Alto del Carmen	FNDR	1.232.651.000		Proyectos (31.02)
30439572 (BIP)	Construcción Soluciones Sanit. y Obras Complementarias Carrizal Bajo	Comunal	Huasco	FNDR	4.366.364.000	3.665.610.000	Proyectos (31.02)

Fuente: DIPLADE – Gobierno Regional de Atacama

En Cuadro de arriba, se exponen las iniciativas identificadas con su código BIP, comuna, costo total y el monto solicitado para ejecución. Las 2 primeras iniciativas se encuentran en ejecución durante el año 2017-2018 y la última se encuentra en proceso de Licitación, respecto de las otras, se están realizando las gestiones para la reevaluación de su ejecución.

Cuadro N°26. Proyectos de Arrastre Saneamiento sanitario en Proyecto Presupuesto (Proyectos 31.02)

CODIGO	NOMBRE DE LA ACCION	NIV. TERRIT.	COMUNA	FUENTE	COSTO TOTAL (\$)	SOLICITADO 2018 (\$)	ITEM PPTARIO.
30132389 (BIP)	Construcción Sistema de Alcantarillado El Transito, Alto del Carmen	Comunal	Alto del Carmen	FNDR	2.118.238.558	741.014.328	Proyectos (31.02)

Fuente: DIPLADE – Gobierno Regional de Atacama

Respecto a proyectos de arrastre presupuestario, es considerada la iniciativa “Construcción Sistema de Alcantarillado El Tránsito, en la comuna de Alto del Carmen”, la cual se encuentra en plena ejecución exponiendo un avance del 60% en sus obras de construcción, al desplegar 4.517 metros lineales de red de recolección de aguas servidas ejecutados a la fecha, proyecto que beneficiará a 1.169 personas de dicha comuna.

Situación actual de la provisión

El equipo de profesionales de la Provisión, se encarga de la administración de proyectos de construcción y administración de servicios provenientes de la ejecución de recursos en el marco de la catástrofe ocurrida en marzo de 2015 en nuestra región, colaborando en el desarrollo de tres iniciativas de reconstrucción:

- Construcción Planta de Tratamientos de Aguas Servidas Localidad de Los Loros – Tierra Amarilla para 1.500 beneficiados;
- Construcción Planta de Tratamientos de Aguas Servidas Localidad San Pedro – Copiapó para 900 beneficiados;
- Construcción Planta de Tratamientos de Aguas Servidas Localidad Piedra Colgada – Copiapó para 600 beneficiados.

Proyección Provisión de Saneamiento Sanitario 2018

A modo de planificación, la Provisión de Saneamiento Sanitario proyecta una cartera de inversiones, mediante un exploratorio al año 2018, el cual contempla las siguientes iniciativas de inversión:

Cuadro N°27. Exploratorio 2018 Saneamiento sanitario.

Comuna	Nombre IDI	Código Bip	SNI		N° Beneficiarios		Ubicación territor	Acuerdo Core		Montos (M\$)				Plazo ejecución (meses)
			Rate	Fecha	Directos	Indirectos		Rural/ Urbano/Mixto	Número	Fecha	Total	Total Obras civiles	Consultoría	
Huasco	CONSTRUCCION CASETAS SANITARIAS Y SISTEMA ALCANTARILLADO LA ARENA, COMUNA DE HUASCO.	30132215	RS	17-05-2016	438	0	Mixto	2	05-07-2016	1.039.522	1.012.751	26.165	606	10
Vallenar	CONSTRUCCION SOLUCIONES SANITARIAS LOCALIDAD DE CACHIYUYO, VALLENAR	30264172	RS	07-06-2015	238	0	Rural	3	05-07-2016	2.910.200	2.906.669	0	3.531	8
Alto del Carmen	CONSTRUCCION SISTEMA DE ALCANTARILLADO SAN FELIX, ALTO DEL CARMEN.	30132296	RS	04-10-2013	774	0	Rural	2864	29-04-2018	1.499.456	1.456.724	41.557	1.175	16
Alto del Carmen	CONSTRUCCION SISTEMA DE ALCANTARILLADO, ALTO DEL CARMEN.	30132303	RS	04-10-2013	750	0	Rural	2864	29-04-2018	1.232.651	1.191.910	39.566	1.175	15
Vallenar	CONSTRUCCION SOLUCIONES SANITARIAS LOCALIDAD DE INCAHUASI, VALLENAR	30264173	RS	07-06-2016	208	0	Rural	3216	11-05-2018	2.071.204	2.067.674	0	3.530	8
Huasco	SOLUCIONES SANITARIAS 4 PALOMAS / HDA. COMPAÑIA	S/Inf.	S/Inf.	S/Inf.	S/Inf.	S/Inf.	Rural	3216	11-05-2018	1.800.000	-	-	-	8
Huasco	MEJORAMIENTO RED DE AGUA POTABLE, HUASCO BAJO SUR, COMUNA DE HUASCO	40004843	S/Inf.	S/Inf.	S/Inf.	S/Inf.	Rural	3176	10-05-2018	428.231	-	-	-	8
Huasco	CONSTRUCCION SOLUCIONES SANIT Y OBRAS COMPLEMENTARIAS CARRIZAL BAJO	30439572	RS	19-10-2017	280	0	Rural	S/Inf.	S/Inf.	4.366.364	4.314.877	48.408	3.079	14

Fuente: DIPLADE – Gobierno Regional de Atacama

5.2.4. Programa de Residuos Sólidos.

Los objetivos principales del programa son:

- Financiar el Cierre de Vertederos y Basurales fuera de la normativa vigente.
- Financiar la Construcción de Rellenos Sanitarios conformes a la normativa vigente.

No obstante, de los objetivos principales, la provisión tiene facultades de financiamiento vinculados al subtítulo 29, adquisición.

Los proyectos históricos ejecutados a través del programa son: la Habilitación Plan de Cierre Viñita Azul, Copiapó en el año 2012; el año siguiente se ejecutó el proyecto Saneamiento y Construcción Relleno Sanitario Provincia del Huasco; en el año 2014 se construyó el Sellado y Cierre Vertedero, Comuna de Freirina, además de la Construcción relleno sanitario comuna de Caldera; y en el año 2015 se ejecutó la Construcción Plan de Cierre Localidad Chanchoquín, Alto del Carmen.

Vinculación Iniciativa ARI 2019 – Provisión Residuos Sólidos

Las iniciativas presentadas a continuación, forman parte del ARI 2019 y corresponden a iniciativas de inversión de iniciativas de Residuos Sólidos, las cuales se vinculan directamente con el lineamiento N°9, de la Estrategia Regional de Desarrollo Atacama 2007-2017.

Cuadro N°28. Vinculación ERDA-Iniciativas

LINEAMIENTO ERD	INICIATIVA
Medio ambiente para el desarrollo sustentable	<ul style="list-style-type: none"> • Construcción Cierre y Sellado Vertedero de Huasco
Medio ambiente para el desarrollo sustentable	<ul style="list-style-type: none"> • Construcción Relleno Sanitario Comuna Diego de Almagro

Fuente: DIPLADE – Gobierno Regional de Atacama

El Gobierno Regional en su Anteproyecto Regional 2019, tiene considerada las siguientes iniciativas:

Cuadro N°29. Iniciativa nueva

CÓDIGO	NOMBRE INICIATIVA	MONTO M\$
30127921-0	Construcción Cierre y Sellado Vertedero de Huasco	532.161
S/Código	Construcción Relleno Sanitario Comuna Diego de Almagro.	1.510.104
40001896	Reposición Camiones Recolectores de Residuos Sólidos, Comuna Alto del Carmen	193.970
40001881	Reposición Camiones Recolectores de Residuos Sólidos, Freirina	185.878
40000991	Reposición Camión Recolector de Residuos Sólidos Tierra Amarilla	90.714
40000602	Reposición Camión Recolector Comuna de Huasco	104.056
40001923	Reposición Camiones Recolección de Residuos Sólidos Comuna Diego de Almagro	189.210
TOTAL INVERSIÓN		2.806.093

Fuente: Plataforma ChileIndica – Programa Residuos Sólidos – IM Diego de Almagro

5.2.5. Programa de Puesta en Valor del Patrimonio.

El programa comenzó el año 2008 y hasta el año 2014, estuvo asociado a un préstamo del Banco Interamericano de Desarrollo, para luego continuar ejecutándose con aporte exclusivo del Estado. Su objetivo es proteger y poner en valor bienes patrimoniales, como son edificaciones, conjuntos urbanos o sitios, declarados Monumento Nacional, de modo que generen beneficios socioeconómicos y que contribuyan al desarrollo sustentable. El programa financia el 50% del total de la iniciativa y el otro 50% lo suministra el Gobierno Regional.

En el transcurso del programa se han elaborados estudios de pre factibilidad, diseños, así como también restauración de obras, tales como: Iglesia Nuestra Señora del Carmen, Chañaral, Iglesia Santa Rosa de Lima y Edificio Los Portales, ambas de la comuna de Freirina. Para el segundo semestre, se espera ejecutar la Restauración Casa Maldini.

Vinculación Iniciativa ARI 2019 – Provisión Puesta en Valor del Patrimonio

La iniciativa presentada a continuación, forman parte del ARI 2019 y corresponden a iniciativas de inversión de Patrimonio, la que se vincula directamente con el lineamiento N°8: Cultura y Patrimonio Regional, de la Estrategia Regional de Desarrollo Atacama 2007-2017.

Cuadro N°30. Vinculación ERDA-Iniciativas

LINEAMIENTO ERD	INICIATIVA
Promoción de la Cultura y Patrimonio Regional	<ul style="list-style-type: none"> Restauración Casa Maldini – Copiapó, etapa ejecución.

Fuente: DIPLADE – Gobierno Regional de Atacama

El Gobierno Regional en su Anteproyecto Regional 2019, tiene consideradas las siguientes iniciativas, identificadas como arrastre y nuevas:

Iniciativas de Arrastre

Se espera para el segundo semestre del 2018, comenzar con la ejecución Restauración Casa Maldini Tornini, Copiapó.

Cuadro N°31. Proyectos de Arrastre en Proyecto Presupuesto 2019 (Proyectos 31.02)

CÓDIGO	NOMBRE INICIATIVA	MONTO M\$
20183379-0	Restauración Casa Maldini	1.623.011
TOTAL INVERSIÓN		1.623.011

Fuente: Plataforma ChileIndica

Vinculación Iniciativa de Inversión Sectorial – Provisión Puesta en Valor del Patrimonio

En relación a la inversión sectorial que se vincula con la provisión, son las siguientes:

Cuadro N°32. Vinculación Iniciativa de Inversión Sectorial – Provisión Puesta en Valor del Patrimonio

NOMBRE INICIATIVA	MONTO M\$	FINANCIAMIENTO
Museo Regional de Atacama	7.086.663	FNDR
Programa de Educación intercultural Bilingüe	63.000	Sectorial
Concurso público de fomento cultural indígena en la Región de Atacama 2019	10.000	Sectorial
Estudio sociocultural sobre los apellidos collas en la región de atacama 2019	20.000	Sectorial
Actividades De Fomento Y Desarrollo Cultural	192.106	Sectorial
Centros de Creación y Desarrollo Artístico para Niños y Jóvenes	55.334	Sectorial
Conjuntos Artísticos Estables	15.000	Sectorial
Fomento De La Creación Artística En La Educación	45.743	Sectorial
Fondo De Fomento Audiovisual Ley 19.981	2.114	Sectorial
Fondo Nacional De Desarrollo Cultural Y Las Artes Ley 19891	408.894	Sectorial
Fondo Nacional De Fomento Del Libro Y La Lectura Ley 19227	92.204	Sectorial
Fondo para el Fomento de la Música Nacional Ley 19.928	38.895	Sectorial
Programa de Intermediación Cultural	2.800	Sectorial
Programa Nacional de Desarrollo Artístico en la Educación	34.337	Sectorial
Programa Red Cultura	56.109	Sectorial

Fuente: Plataforma ChileIndica

Cartera Plurianual de Inversiones

En materia de planificación, la Provisión Puesta en Valor del Patrimonio, cuenta con una cartera Plurianual de Inversiones de 52 iniciativas, de las cuales 9 de ellas se priorizaron. Actualmente existen 3 obras restauradas, 1 iniciativa próxima a ejecución de obra, 1 iniciativa en formulación que postula a etapa de Ejecución. En el siguiente cuadro se dan a conocer algunas iniciativas:

Cuadro N°33. Resumen cartera plurianual

Nombre IDI	Cod. BIP	Comuna	Etapas	Costo M\$	Total
Restauración Villa Viña de Cristo	30262523-0	Copiapó	Ejecución	1.450.000	
Restauración Acueducto Amolanas		Tierra amarilla	Diseño	101.000	
Restauración Casa de los Empleados de Ferrocarriles		Copiapó	Diseño	125.000.000	
Conservación Estación de Ferrocarril		Caldera	Ejecución	350.000.000	
Restauración Casa de los Hermanos Matta		Copiapó	Diseño	115.000.000	
Restauración Iglesia Nuestra Señora del Rosario		Copiapó	Diseño	110.000.000	

Fuente:Cartera Plurianual

CAPÍTULO VI

CONVENIOS DE PROGRAMACIÓN



ARI 2019



CAPÍTULO VI. CONVENIOS DE PROGRAMACIÓN.

A continuación, se presentan los Convenios de Programación, iniciativas sectoriales y regionales cuya ejecución se ha programado para el año 2018. Actualmente en la región se encuentran vigentes cinco convenios de programación suscritos con los Ministerios de Salud; Obras Públicas y Vivienda y Urbanismo; los cuales para el presente año, presentan los compromisos presupuestarios que se señalan:

6.1. Caminos Básicos, Mej. y Conserv. Vial para el Desarrollo de Atacama.

Con fecha 23 de diciembre del año 2014, el Consejo Regional aprobó el convenio de programación “Caminos Básicos, Mejoramiento y Conservación Vial para el Desarrollo de Atacama” suscrito entre el Gobierno Regional y el Ministerio de Obras Públicas, orientado a concretar inversiones en obras físicas del, que mejoren la infraestructura y aporten en mejorar las productividad, la competitividad, la seguridad, la integración territorial y la calidad de vida de los atacameños.

Cuadro N° 34. Plan de Inversiones

NOMBRE	M\$	FUENTES	APORTES M\$	IDI	IDI TERM.	IDI EJEC.	IDI PEND.
Caminos Básicos, Mejoramiento y Conservación Vial para el Desarrollo de Atacama	138.583.447	MOP	89.508.746	18	5	8	5
		FNDR	49.074.701				

Fuente: Gobierno Regional de Atacama, División de Análisis y Control de Gestión.

6.2. Convenio de Programación Desarrollo de Atacama.

Con fecha 16 de noviembre del año 2011 el Consejo Regional aprobó la Adenda N° 2 del Convenio de Programación “Desarrollo de Atacama” suscrito entre el Gobierno Regional, el Ministerio de Vivienda y Urbanismo y el Ministerio de Obras Públicas, orientado a concretar inversiones en el ámbito de la infraestructura y patrimonio de la región.

Cuadro N°35. Convenio Infraestructura para la Competitividad.

NOMBRE	M\$	FUENTES	APORTES M\$	IDI	IDI TERM.	IDI EJEC	IDI PEND
“Desarrollo de Atacama”	44.932.610	MOP	28.757.367	16	14	2	0
		MINVU	568.725				
		FNDR	15.606.518				

Fuente: Gobierno Regional de Atacama, División de Análisis y Control de Gestión.

Durante el año 2019 aún se encuentra en ejecución los proyectos que se detallan:

Cuadro N°36. Iniciativas pendientes – Presupuesto año 2019.

NOMBRE DEL PROYECTO	ETAPA	FUENTE	M\$ REQUERIDO
Restauración Casa Maldini, Copiapó	Ejecución	FNDR	1.239.650
Total FNDR			M\$ 1.239.650

Fuente: Gobierno Regional de Atacama, División de Análisis y Control de Gestión.

6.3. Convenio Mejoramiento Borde Costero.

Con fecha 20 de octubre del año 2015, el Consejo Regional aprobó la Adenda N°1 del convenio de programación “Mejoramiento Borde Costero y Construcción Infraestructura Portuaria Pesquera Artesanal Región de Atacama” suscrito entre el Gobierno Regional y el Ministerio de Obras Públicas, orientado a concretar acciones y coordinar inversiones relacionados con el mejoramiento de la productividad, la competitividad, el atractivo turístico, la accesibilidad, la seguridad y la calidad de vida de las ciudades de la región.

Cuadro N° 37. Convenio Mejoramiento Borde Costero.

NOMBRE	M\$	FUENTES	APORTES M\$	IDI	IDI TERM.	IDI EJEC	IDI PEND
Mejoramiento Borde Costero (2009 – 2016).	36.837.751	MOP	27.384.097	4	3		1
		FNDR	9.453.654	7	0	4	3

Fuente: Gobierno Regional de Atacama, División de Análisis y Control de Gestión.

Cuadro N°38. Detalle de Iniciativas año 2019, por fuente de financiamiento.

NOMBRE DEL PROYECTO	ETAPA	FUENTE	M\$ REQUERIDO
Mejoramiento Borde Costero Huasco	Ejecución	FNDR	469.330
Total M\$			469.330

Fuente: Gobierno Regional de Atacama, División de Análisis y Control de Gestión.

6.4. Convenio de Salud.

Con fecha 09 de septiembre de 2014, se celebró la tercera modificación del convenio de Programación de Salud. Este convenio considera la normalización de la atención hospitalaria. Para ello, se contemplan iniciativas que afectan los recintos hospitalarios de Copiapó, Huasco y Diego de Almagro. El primero de ellos con la II etapa de normalización y los dos siguientes con la reposición completa. Así mismo, un segundo objetivo, considera la normalización de la red de atención primaria, esto es, reemplazar los consultorios urbanos por centros de salud familiar (CESFAM). Las iniciativas de CESFAM favorecen a las comunas de Copiapó (4), Vallenar (2), Chañaral (1) y Freirina (1).

Además, se contempla como modernización del sector, la construcción de laboratorio ambiental y laboral y el diagnóstico de las instalaciones de las postas rurales.

Cuadro N° 39. Convenio de Salud.

NOMBRE	M\$	FUENTES	APORTES M\$	IDI	IDI TERM.	IDI EJEC	IDI PEND
Convenio de Salud	123.721.505	MINSAL	74.286.685	22	6	12	4
		FNDR	49.434.821				

Fuente: Gobierno Regional de Atacama, División de Análisis y Control de Gestión.

Cuadro N° 40. Detalle de Iniciativas año 2019, por fuente de financiamiento.

NOMBRE DEL PROYECTO	ETAPA	FUENTE	M\$ REQUERIDO
Normalización Hospital Comunitario de Huasco	Ejecución	FNDR	13.249.396
Reposición Hospital Comunitario de Diego de Almagro	Ejecución	FNDR	6.044.713
Total FNDR M\$			19.294.109

Fuente: Gobierno Regional de Atacama, División de Análisis y Control de Gestión.

6.5. Convenio “Por un Desarrollo Hab. Equitativo y Sustentable para Atacama”

En mayo de 2017 entre el Gobierno Regional de Atacama y el Minist. de Vivienda y Urbanismo, se gestiona el convenio de Programación “Por un Desarrollo Habitacional Equitativo y Sustentable para Atacama”. Este busca reducir progresivamente el déficit habitacional en la región, logrando un desarrollo equitativo en sus distintas comunas, facilitando a las familias más vulnerables y de clase media, el acceso a una solución habitacional, propendiendo a la igualdad e integración en el territorio, valorizando nuestra diversidad y generando las condiciones para la convivencia armónica de las familias, permitirá viabilizar la construcción de viviendas a través de los Programas Fondo Solidario de Elección de Vivienda (FSEV), DS N° 49 y de Habitabilidad Rural, DS N° 10.

El convenio considera aportes de las partes por un total de M\$ 83.572.936 (ochenta y tres mil quinientos setenta y dos millones novecientos treinta y seis pesos), moneda nacional de junio de 2018, para la construcción de viviendas. El Gobierno Regional aportará M\$ 19.974.021 (Diecinueve mil novecientos setenta y cuatro millones veintinueve pesos), equivalentes a un 23,9%, y el MINVU aportará M\$ 63.598.915 (Sesenta y tres mil quinientos noventa y ocho millones novecientos quince pesos) equivalentes a un 76,1%.

Las partes se comprometen a aportar los siguientes montos en los plazos que a continuación se indican:

Cuadro N°41. Convenio de Vivienda

NOMBRE	M\$	FUENTES	APORTES M\$
"Por un desarrollo habitacional equitativo y sustentable para atacama"	83.572.936	MINVU	63.598.915
		FNDR	19.74.021

Fuente: Gobierno Regional de Atacama, División de Análisis y Control de Gestión.


Cuadro N° 42. Detalle de Iniciativas año 2019, por fuente de financiamiento.

NOMBRE DEL PROYECTO	ETAPA	FUENTE	M\$ REQUERIDO
Transferencia de Subsidio	Ejecución	FNDR	3.000.012
Total FNDR M\$			3.000.012

Fuente: Gobierno Regional de Atacama, División de Análisis y Control de Gestión.

CAPÍTULO VII

PLAN DE RECONSTRUCCIÓN



CAPITULO VII. PLAN DE RECONSTRUCCIÓN.

El evento HIDROMETEOROLÓGICO de los años 2015 y 2017, con lluvias intensas en zonas altas de la Región de Atacama, generó el desborde de cauces inundando zonas aledañas de pendientes más bajas, trayendo como consecuencia, pérdida de vidas humanas y graves daños en viviendas e infraestructura pública, en las comunas de Chañaral, Diego de Almagro, Copiapó, Tierra Amarilla y Alto del Carmen. Los principales efectos que provocó dicho evento, entre otros se detallan a continuación:

- Inundación y acumulación de sedimentos en gran parte de la ciudades afectadas;
- Colapso Red Vial Básica y red alcantarillado;
- Desbordes de ríos por estrangulamiento de cauce;
- Aluvión de barro y rocas en áreas rurales de difícil acceso;
- Áreas definidas como zonas de riesgo totalmente sobrepasadas;
- Pérdidas de viviendas en diversas zonas de las ciudades afectadas;
- Aislamiento entre zonas pobladas

Durante el periodo 2018 – 2022, se buscará como región realizar instancias donde se pueda escuchar a las comunidades afectadas por las catástrofes naturales para realizar esfuerzos focalizados de inversión sectorial y regional en la reconstrucción. Por ello la región se ha planteado varios ejes estratégicos uno de ellos es “Atacama se Reconstruye”. En el contexto de que “Chile lo hacemos todos”, el proceso de reconstrucción es fundamental en términos que las comunas se desarrollen y tengan infraestructura habitante para generar seguridad en la población. Si bien se han realizado esfuerzos en la aprobación de una cartera de reconstrucción, debemos recoger las inquietudes de la población y lograr materializar programas y proyectos en las comunas que fueron afectadas por catástrofes naturales a través de esfuerzos de inversión sectorial y regional.

Entender además la reconstrucción no solo como una reposición de viviendas y calles, sino como “una oportunidad de hacer mejor ciudad”.

Cuadro N° 43. Vinculación de las iniciativas del ARI 2019 del MINVU con Atacama se reconstruye

Ministerio	Eje Plan de Gobierno	Nombre IDIS	Comuna	Total
Ministerio de Vivienda y Urbanismo	Prevención y gestión de riesgos de desastres naturales	Construcción Macrouurbanización Sector 26 de Octubre, Etapa I, Chañaral (CNT 26 de Octubre) (Ejecución)	Chañaral	1.723.648
		Construcción Conexión Ines de Suarez, Paipote, Copiapo (Diseño)	Copiapó	158.144
		Construcción Sitios de Resguardo Miradores Alto del Carmen (Diseño)	Alto del Carmen	96.621
		Construcción Espacio Público Ribereño Sector Ojancos, Tierra Amarilla (Diseño)	Tierra Amarilla	136.500
		Conservación y Reposición Parques, Kaukari 1°, Schneider, Paipote 2 (Ejecución)	Copiapó	4.542.775
		Conservación y Reparación EEPP Henriquez, Matta y Plazas Atacama (Ejecución)	Copiapó, Chañaral, Diego de Almagro	6.662.561
		Conservación y Reposición de Vías y Entorno, Región de Atacama (Ejecución)	Copiapó, Chañaral, Diego de Almagro	19.503.490
		Construcción Espacio Público Ribereño Sector Ojancos, Tierra Amarilla (Ejecución)	Tierra Amarilla	2.200.000
		Construcción EE.PP. Inundable Quebrada Cabrito, Chañaral (Diseño)	Chañaral	213.237
		Construcción Mitigaciones de Amenazas Las Bandurrias (Los Pintores) (Diseño)	Copiapó	364.276
		Construcción Conexión Ines de Suarez, Paipote, Copiapó (Ejecución)	Copiapó	2.979.800
		Construcción Sitios de Resguardo Miradores Alto del Carmen (Ejecución)	Alto del Carmen	2.400.000
		Construcción Sitios de Resguardo Miradores Piedra Colgada (Diseño)	Copiapó	120.000
		Actualización Plan Regulador Comunal Copiapó y Estudios De Riesgo (Ejecución)	Copiapó	210.000
		Formulación Plan Regulador Comunal Tierra Amarilla y Estudio de Riesgo (Ejecución)	Tierra Amarilla	150.000
		Formulación Plan Regulador Intercomunal Huasco y Estudio de Riesgos (Ejecución)	Huasco	130.000
		Análisis Plano Seccional Barrio Comercial Costero Merino Jarpa, Chañaral (Ejecución)	Chañaral	75.000
		Total IDIS MINVU \$		

Fuente: Plataforma CHILEINDICA


Cuadro N° 44. Vinculación de las iniciativas del ARI 2019 por sectores con Atacama se reconstruye

Atacama se reconstruye (Eje de Criterio Ppal)	Total \$	N°
1. Obras Públicas - infraestructura	14.646.492.745	17
2. Fomento Productivo	60.000.000	1
3. Vivienda y Espacios Públicos	40.000	1
4. Saneamiento Sanitario	214.139.318	1
5. Estudios	180.000.000	5
Total general		25

Fuente: Plataforma CHILEINDICA

CAPÍTULO VIII

COMPOSICIÓN DEL ARI 2019



CAPÍTULO VIII. COMPOSICIÓN DEL ARI 2019.

8.1. Generalidades.

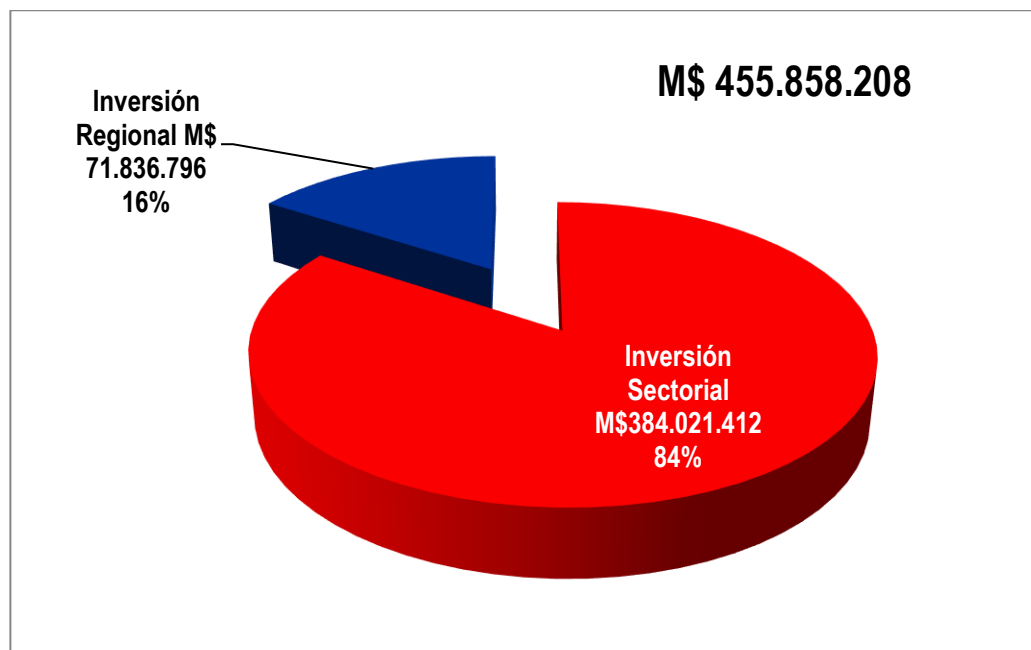
El Anteproyecto Regional de Inversiones de la Región de Atacama, es un instrumento de carácter exploratorio que forma parte del proceso de inversión pública de esta región. Éste permite disponer de una visión preliminar e integral de todo el gasto y la inversión pública de los distintos servicios públicos, los cuales proyectan su ejecución para el año siguiente.

En este contexto se puede decir, que la elaboración de este instrumento de planificación es el producto del desarrollo de una metodología, basada fundamentalmente en una planificación elaborada por el Comité Regional del Gasto Público (CORGAPU), realizando actividades como: Jornada Regional de Inversiones, reuniones sectoriales con el MOP, MINVU, Seremi Educación, Ministerio de Desarrollo Social, Ministerio de Economía y reuniones con los nueve municipios de la región a fin de presentar el ARI 2019.

Una vez terminado este proceso se logra conformar el Anteproyecto Regional de Inversiones, el cual incorpora la Estrategia de Desarrollo Regional al 2017, el Plan de Gobierno 2018-2022 “Construyamos Tiempos Mejores para Chile”, prioridades regionales establecidas por la Autoridad regional.

En resumen el ARI 2019, asoció un plan exploratorio de inversión de las distintas instituciones cuyo monto asciende a **455.858.208 pesos**, con un componente de inversión regional de 71.836.796 pesos y una inversión sectorial de 384.021.412 pesos, todo lo cual se representa en el siguiente gráfico.

Figura N° 4. Composición del Anteproyecto Regional de Inversiones 2019.



Fuente: Plataforma Chileindica.

8.2. Distribución del Anteproyecto Regional 2019 por Institución Pública.

El Anteproyecto regional de Atacama 2019 es la materialización de los exploratorios que se encuentran en la plataforma CHILEINDICA, de las 61 instituciones públicas, dentro de los cuales se destacan por su mayor aporte a este Anteproyecto las siguientes: Gobierno Regional de Atacama (71.836.796.000 pesos, equivalente a un 15,8%), la Seremi de Educación (107.644.874.095 pesos, equivalente a 23,6%), la Dirección de Vialidad (41.358.313.000 pesos, equivalente a un 9,1%), el Servicio de Vivienda y Urbanización (34.929.223.000 pesos; equivalente a un 7,7%), el Servicio de Salud (42.626.250.000 pesos; equivalente a un 9,4%) y el Instituto de Previsión Social (42.776.614.000 pesos; equivalente a un 9,4%). Lo anterior se puede observar en el siguiente cuadro:

Cuadro N°45. Composición del ARI 2019 por Institución Pública.

N°	INSTITUCIÓN	COSTO TOTAL (\$)	ARI 2019 (\$)	PARTIC. (%)
1	Dirección de Obras Hidráulicas	246.918.063.000	14.091.879.000	3,1%
2	Dirección Vialidad	327.525.324.000	41.358.313.000	9,1%
3	Dirección de General de Aguas	2.901.531.000	817.575.000	0,2%
4	Dirección de Arquitectura	185.341.000	129.841.000	0,0%
5	Dirección Portuarias	28.456.494.768	7.060.411.000	1,5%
6	Dirección de Aeropuertos	321.300.000	321.300.000	0,1%
7	Concesiones	6.970.245.000	1.009.462.000	0,2%
8	Seremi de Vivienda y Urbanismo	1.082.173.625	284.937.738	0,1%
9	Servicio de Vivienda y Urbanización	105.200.515.657	34.929.223.000	7,7%
10	Gobierno Regional	128.473.963.000	71.836.796.000	15,8%
11	Serv. Nac. para la Prevención y Rehabilitación	1.524.913.365	1.524.913.365	0,3%
12	Gobernación Provincial Huasco	6.000.000	6.000.000	0,0%
13	Gobernación Provincial Chañaral	12.516.308	12.516.308	0,0%
14	Subsecretaría de Prevención del Delito	129.002.437	129.002.437	0,0%
15	Subsecretaría de Desarrollo Regional	4.693.596.221	3.737.151.966	0,8%
16	Servicio de Cooperación Técnica	625.428.459	625.428.459	0,1%
17	Servicio Nacional de Pesca	331.625.601	331.625.601	0,1%
18	CORFO	1.588.447.226	1.588.447.226	0,3%
19	Instituto de Estadísticas	97.684.170	97.684.170	0,0%
20	Servicio Nacional de Turismo	300.289.472	300.289.472	0,1%

N°	INSTITUCIÓN	COSTO TOTAL (\$)	ARI 2019 (\$)	PARTIC. (%)
21	Subsecretaria de Pesca	710.300.910	710.300.910	0,2%
22	Seremi de Desarrollo Social	1.025.932.956	1.025.932.956	0,2%
23	Fondo de Solidaridad e Inversión Social	1.508.245.180	1.508.245.180	0,3%
24	Servicio Nacional de la Discapacidad	404.950.000	404.950.000	0,1%
25	Instituto de la Juventud	80.901.937	80.901.937	0,0%
26	Servicio Nacional del Adulto Mayor	467.459.959	467.459.959	0,1%
27	Corporación Nac. Desarrollo Indígena	254.000.000	254.000.000	0,1%
28	Junta Nacional de Auxilio Escolar y Becas	18.963.625.869	18.963.625.869	4,2%
29	Junta Nacional de Jardines Infantiles	8.052.444.702	4.640.669.582	1,0%
30	Seremi de Educación	107.644.874.095	107.644.874.095	23,6%
31	Subsecretaría de la Cultura y Las Artes	943.541.238	943.541.238	0,2%
32	Com. Nac. De Ciencia y Tecnología	41.805.416	41.805.416	0,0%
33	Seremi de Justicia	2.242.318.140	1.754.868.436	0,4%
34	Servicio Nacional de Menores	8.191.839.000	8.191.839.000	1,8%
35	Seremi de Agricultura	24.500.000	24.500.000	0,0%
36	Comisión Nacional de Riego	3.809.459.080	3.443.251.715	0,8%
37	Instituto de Desarrollo Agropecuario	2.137.190.000	2.137.190.000	0,5%
38	Servicio Agrícola y Ganadero	128.400.000	128.400.000	0,0%
39	Corporación Nac. Forestal	9.000.000	9.000.000	0,0%
40	Subsecretaría del Trabajo	144.000.000	144.000.000	0,0%
41	Servicio Nacional de Capacitación y Empleo	597.248.000	597.248.000	0,1%
42	Instituto de Previsión Social	42.776.614.000	42.776.614.000	9,4%
43	Instituto de Seguridad Laboral	1.449.967.170	1.449.967.170	0,3%
44	Caja de la Previsión Defensa Nacional	3.107.399.230	3.107.399.230	0,7%
45	Subsecretaría de Previsión Social	18.397.229	18.397.229	0,0%
46	Seremi de Salud	6.396.839.046	6.396.839.046	1,4%

N°	INSTITUCIÓN	COSTO TOTAL (\$)	ARI 2019 (\$)	PARTIC. (%)
47	Servicio de Salud de Atacama	56.682.934.723	42.626.250.000	9,4%
48	Fondo Nacional de Salud	15.221.907.154	15.221.907.154	3,3%
49	Seremi de Energía	73.000.000	73.000.000	0,0%
50	Seremi de Minería	500.000.000	500.000.000	0,1%
51	Seremi de Transportes y Telecomunicaciones	1.750.000.000	1.750.000.000	0,4%
52	Secretaría de Transporte	1.186.850.000	300.205.000	0,1%
53	Subsecretaría de Telecomunicaciones	207.180.978	207.180.978	0,0%
54	Instituto Nacional del Deporte	1.022.592.000	1.022.592.000	0,2%
55	Seremi de Gobierno	163.227.495	163.227.495	0,0%
56	Servicio Nacional de la Mujer y Equidad de Género	1.368.258.763	1.368.258.763	0,3%
57	Dirección de Promoción de Exportaciones	60.000.000	60.000.000	0,0%
58	Dirección Gral. de Aeronáutica Civil	2.585.217.035	2.585.217.035	0,6%
59	Seremi de Bienes Nacionales	37.341.000	37.341.000	0,0%
60	Subsecretaría del Medio Ambiente	331.200.000	331.200.000	0,1%
61	Servicio de Impuestos Internos	2.553.211.548	2.553.211.548	0,6%
TOTAL		1.152.218.628.162	455.858.208.683	100%

Fuente: Plataforma Chileindica

8.3. Distribución del Anteproyecto Regional 2019 por Ministerio.

Son veintiuno los ministerios; seis de ellos representan en su conjunto un porcentaje significativo para este ARI 2019, éstos son en orden descendente: el Ministerio de Educación con 29,0%, el Ministerio del Interior con 16,9%, el Ministerio de Obras Públicas con 14,2%, el Ministerio de Salud con 14,1%, el Ministerio del Trabajo con un 10,6% y finalmente el Ministerio de Vivienda con 7,7%. Todo lo cual suma en su conjunto un 92,5%. Lo anterior se puede apreciar en el siguiente cuadro.

Cuadro N°46. Presupuesto ARI 2019 por Ministerio.

N°	MINISTERIO	ARI 2019 (\$)	PARTIC. (%)
1	Ministerio de Obras Públicas	64.788.781.000	14,2
2	Ministerio de Vivienda y Urbanismo	35.214.160.738	7,7
3	Ministerio de Salud	64.244.996.200	14,1
4	Ministerio de Educación	132.234.516.200	29,0
5	Ministerio de Desarrollo Social	3.741.490.032	0,8
6	Ministerio del Interior	77.246.380.076	16,9
7	Ministerio de Agricultura	5.742.341.715	1,3
8	Ministerio de Justicia	9.946.707.436	2,2
9	Ministerio de Minería	500.000.000	0,1
10	Ministerio de Economía, Fomento y Reconstrucción	3.653.775.838	0,8
11	Ministerio de Transporte y Telecomunicaciones	2.257.385.978	0,5
12	Ministerio del Trabajo y Previsión Social	48.093.625.629	10,6
13	Ministerio Secretaría General de Gobierno	163.227.495	0,0
14	Ministerio del Deporte	1.022.592.000	0,2
15	Ministerio de Relaciones Exteriores	60.000.000	0,0
16	Ministerio de Defensa Nacional	2.585.217.035	0,6
17	Ministerio del Medio Ambiente	331.200.000	0,1
18	Ministerio de Bienes Nacionales	37.341.000	0,0
19	Ministerio de Energía	73.000.000	0,0
20	Ministerio de Hacienda	2.553.211.548	0,6
21	Ministerio de la Mujer y Equidad de Género	1.368.258.763	0,3
TOTAL (\$)		455.858.208.683	100,0

Fuente: Plataforma Chileindica

8.4. Análisis comparativo ARI 2018 – 2019.

El Anteproyecto Regional de Inversiones de Atacama 2019 asciende a M\$ 455.858.208 y al compararlo con el año anterior presenta un leve aumento de un M\$ 10.461.488, lo que representa un 2,3%, respecto del año 2018.

El cuadro siguiente muestra la inversión por ministerio y su comparación con el año 2018 v/s año 2019.

Cuadro N°47. Cuadro Comparativo ARI 2018-2019

N°	MINISTERIO	ARI 2018 (M\$)	ARI 2019 (M\$)
1	Ministerio de Obras Públicas	55.099.695	64.788.781
2	Ministerio de Vivienda y Urbanismo	48.416.495	35.214.161
3	Ministerio de Salud	43.777.126	64.244.996
4	Ministerio de Educación	150.582.669	132.234.516
5	Ministerio de Desarrollo Social	3.288.861	3.741.490
6	Ministerio del Interior	75.721.218	77.246.380
7	Ministerio de Agricultura	2.521.246	5.742.342
8	Ministerio de Justicia	8.946.698	9.946.707
9	Ministerio de Minería	500.000	500.000
10	Ministerio de Economía, Fomento y Reconst.	3.347.369	3.653.776
11	Ministerio de Transp. y Telecomunicaciones	2.335.078	2.257.386
12	Ministerio del Trabajo y Previsión Social	44.885.576	48.093.626
13	Ministerio Secretaría General de Gobierno	1.335.386	163.227
14	Ministerio del Deporte	0	1.022.592
15	Ministerio de Relaciones Exteriores	60.000	60.000
16	Ministerio de Defensa Nacional	2.832.108	2.585.217
17	Ministerio del Medio Ambiente	260.000	331.200
18	Ministerio del Bienes Nacionales	186.195	37.341
19	Ministerio de Energía	0	73.000
20	Ministerio de Hacienda	0	2.553.211
21	Ministerio de la Mujer y Equidad de Género	1.301.000	1.368.259
TOTAL (M\$)		445.396.720	455.858.208

Fuente: Plataforma Chileindica

El siguiente cuadro presenta un resumen Fondo Nacional de Desarrollo Regional, el cual está conformado por los siguientes ítems presupuestarios: Proyectos (31.02); Transferencias de Capital a Otras Entidades Públicas (33.03), Al Sector Privado (33.01), Transferencias Corrientes a Otras Entidades Públicas (24.03), Adq. De Activos No Financieros (29) y Transferencias Corrientes al Sector Privado (24.01).

Cuadro N°48. Tabla de composición del ARI 2019, FNDR.

	ITEM PRESUPUESTARIO	COSTO TOTAL (\$)	ARI 2019 (\$)
PROYECTOS ARRASTRE	Proyectos (31.02)	59.240.997.000	34.239.143.000
	Transf. De Capital a Otras Entidades Públicas (33.03)	30.448.669.000	4.849.673.000
	Adquisición de Activ. No Financieros (29)	4.172.162.000	1.854.776.000
	Trasnf. al Sector Privado (33.01)	1.298.505.000	160.898.000
	Servicios Técnicos y Profesionales (22.11)	205.099.000	48.780.000
	SUBTOTAL PROYECTOS DE ARRASTRE (\$)	95.365.432.000	41.153.270.000
PROYECTOS NUEVOS	Proyectos (31.02)	28.596.877.000	26.171.872.000
	Transf. de Capital Al Sector Privado (33.01)	466.654.000	466.654.000
	Transf. Corrientes al Sector Privado (24.01) - Transf. Corrientes a Otras Ent. Públicas (24.03)	4.045.000.000	4.045.000.000
	SUBTOTAL PROYECTOS NUEVOS (\$)	33.108.531.000	30.683.526.000
	TOTAL PROYECTOS ARRASTRE - NUEVOS (\$)	128.473.963.000	71.836.796.000

Fuente: Gobierno Regional de Atacama

A continuación se detallan los proyectos de arrastre y las iniciativas de inversión nuevas por ítem presupuestario:

Cuadro N°49. Proyectos de Arrastre FNDR (31.02)

	Código	Nombre de la Iniciativa	Niv. Territ.	Comuna	Unidad Técnica	Costo Total (\$)	Solicitado (\$)	Etapas
1	30484299 (BIP)	Mejoramiento complejo deportivo las Dunas, caldera	Comunal	Caldera	I. Municipalidad de Caldera	724.515.000	334.515.000	Ejecución
2	40001143 (BIP)	Construcción muros de contención de mitigación sector Vicuña Mackenna, Chañaral	Comunal	Chañaral	I. Municipalidad de Chañaral	653.505.000	222.912.000	Ejecución
3	30488519 (BIP)	Construcción facultad de medicina universidad atacama, Copiapó	Comunal	Copiapó	Dirección de Arquitectura	4.321.515.000	217.513.000	Diseño
4	30132000 (BIP)	Construcción piscina temperada Copiapó	Comunal	Copiapó	Instituto Nacional de Deportes	2.747.808.000	1.647.867.000	Ejecución
5	20183379 (BIP)	Restauración casa Maldini, Copiapó	Comunal	Copiapó	Dirección de Arquitectura	1.623.011.000	1.239.650.000	Ejecución
6	30086265 (BIP)	Construcción pista de atletismo Copiapó	Comunal	Copiapó	I. Municipalidad de Copiapó	8.362.708.000	1.366.481.000	Ejecución
7	40000556 (BIP)	Reposición Bandejón Chañarillo Copiapó	Comunal	Copiapó	I. Municipalidad de Copiapó	251.776.000	141.776.000	Ejecución
8	40000561 (BIP)	Reposición plaza acceso norte (deportistas) Copiapó	Comunal	Copiapó	I. Municipalidad de Copiapó	328.649.000	113.649.000	Ejecución
9	40000553 (BIP)	Reposición plaza las araucarias del desierto sector la chimba Copiapó	Comunal	Copiapó	I. Municipalidad de Copiapó	175.301.000	130.301.000	Ejecución
10	40000544 (BIP)	Reposición plaza Leónidas Pérez, Copiapó	Comunal	Copiapó	I. Municipalidad de Copiapó	108.273.000	63.273.000	Ejecución
11	40000527 (BIP)	Reposición plaza llanos de Algarrobal, Copiapó	Comunal	Copiapó	I. Municipalidad de Copiapó	146.317.000	101.316.000	Ejecución
12	40000559 (BIP)	Reposición plaza los Aromos, Copiapó	Comunal	Copiapó	I. Municipalidad de Copiapó	257.792.000	147.792.000	Ejecución
13	40000560 (BIP)	Reposición plaza Pukara de la chimba, Copiapó	Comunal	Copiapó	I. Municipalidad de Copiapó	298.747.000	188.747.000	Ejecución
14	40000536 (BIP)	Reposición plaza Tancuna, Copiapó	Comunal	Copiapó	I. Municipalidad de Copiapó	246.569.000	56.569.000	Ejecución
15	30076167 (BIP)	Reposición hospital comunitario Diego de Almagro	Comunal	Diego de Almagro	Servicio de Salud de Atacama	10.560.153.000	6.044.713.000	Ejecución

	Código	Nombre de la Iniciativa	Niv. Territ.	Comuna	Unidad Técnica	Costo Total (\$)	Solicitado (\$)	Etapas
16	40000977 (BIP)	Construcción pavimentos pob. Los Héroes, Diego de Almagro	Comunal	Diego de Almagro	I. Municipalidad de Diego de Almagro	280.336.000	40.335.000	Ejecución
17	40000902 (BIP)	Reposición pav. Pob. José miguel carrera, Diego de Almagro	Comunal	Diego de Almagro	I. Municipalidad de Diego de Almagro	643.957.000	403.956.000	Ejecución
18	40000743 (BIP)	Reposición pavimentos centro estación, Diego de Almagro	Comunal	Diego de Almagro	I. Municipalidad de Diego de Almagro	508.468.000	264.467.000	Ejecución
19	30479997 (BIP)	Reposición pavimentos población villa 4 de octubre, D. De Almagro	Comunal	Diego de Almagro	I. Municipalidad de Diego de Almagro	415.110.000	175.111.000	Ejecución
20	30123174 (BIP)	Ampliación red de alumbrado público distintos sectores Freirina	Comunal	Freirina	I. Municipalidad de Freirina	739.248.000	464.254.000	Ejecución
21	30070199 (BIP)	Reposición hospital comunitario de Huasco	Comunal	Huasco	Servicio de Salud de Atacama	16.527.688.000	13.249.396.000	Ejecución
22	30124316 (BIP)	Construcción parque recreativo Huasco Bajo, Huasco	Comunal	Huasco	I. Municipalidad de Huasco	2.647.790.000	2.277.199.000	Ejecución
23	30439572 (BIP)	Construcción soluciones sanit y obras complementarias Carrizal Bajo	Comunal	Huasco	I. Municipalidad de Huasco	4.255.713.000	3.665.610.000	Ejecución
24	30128427 (BIP)	Mejoramiento sist. Radiocomunicación parques nacionales Atacama	Regional	Regional	Corporación Nacional Forestal	549.829.000	440.523.000	Ejecución
25	40001161 (BIP)	Reposición parque Torreblanca Tierra Amarilla	Comunal	Tierra Amarilla	I. Municipalidad de Copiapó	733.383.000	638.383.000	Ejecución
26	40001135 (BIP)	Reparación cementerio Tierra Amarilla	Comunal	Tierra Amarilla	I. Municipalidad de Tierra Amarilla	315.729.000	185.728.000	Ejecución
27	40001140 (BIP)	Reparación casa del deportista Tierra Amarilla	Comunal	Tierra Amarilla	I. Municipalidad de Tierra Amarilla	120.254.000	60.254.000	Ejecución
28	40001138 (BIP)	Reposición cierre perimetral estadio Eladio Rojas Tierra Amarilla	Comunal	Tierra Amarilla	I. Municipalidad de Tierra Amarilla	182.801.000	72.801.000	Ejecución
29	40001155 (BIP)	Reposición plaza Balmaceda tierra amarilla	Comunal	Tierra Amarilla	I. Municipalidad de Tierra Amarilla	387.874.000	257.874.000	Ejecución
30	40001222 (BIP)	Reposición de soleras y veredas sectores aluvionados, Tierra Amarilla	Comunal	Tierra Amarilla	I. Municipalidad de Tierra Amarilla	126.178.000	26.178.000	Ejecución

Fuente: Gobierno Regional de Atacama, División de Administración y Finanzas.

Cuadro N°50. Proyectos Arrastre FNDP (A Otras Entidades Públicas 33.03)

Código	Nombre de la Iniciativa	Niv. Territ.	Comuna	Unidad Técnica	Costo Total (\$)	Solicitado (\$)	Etapas
1 30393674 (BIP)	Transferencia programa desarrollo de sistemas hortofrutícolas	Comunal	Alto del Carmen	Gobierno Regional	455.084.000	13.215.000	Ejecución
2 30486118 (BIP)	Transferencia vino pajarete: análisis ampelográfico para fortalecer su origen patrimonial	Comunal	Alto del Carmen	Gobierno Regional	150.083.000	19.045.000	Ejecución
3 30304272 (BIP)	Transferencia activación científica tecnológica sist. Reg. Innovación	Comunal	Copiapó	Gobierno Regional	992.397.000	134.865.000	Ejecución
4 30486490 (BIP)	Transferencia continuidad de programa de Acuicultura a Pequeña Escala (APE)	Comunal	Copiapó	Gobierno Regional	150.639.000	32.217.000	Ejecución
5 30486489 (BIP)	Transferencia Desarrollo de Tecnología Innovadora para producción de Concentrados de Minerales	Comunal	Copiapó	Gobierno Regional	140.769.000	33.672.000	Ejecución
6 30486472 (BIP)	Transferencia diversificación de la oferta de TIE basada en tecnología realidad aumentada	Comunal	Copiapó	Gobierno Regional	150.383.000	16.656.000	Ejecución
7 30486377 (BIP)	Transferencia evaluación del estado de la pesquería del recurso algas pardas en la III región	Comunal	Copiapó	Gobierno Regional	136.879.000	6.858.000	Ejecución
8 30481928 (BIP)	Transferencia fortalecimiento de la competitividad y el emprendimiento innovador para la reactivación	Comunal	Copiapó	Gobierno Regional	571.875.000	165.166.000	Ejecución
9 30421746 (BIP)	Transferencia fortalecimiento innovación y emprendimiento de MIPES	Comunal	Copiapó	Gobierno Regional	1.274.670.000	2.120.000	Ejecución
10 30486526 (BIP)	Transferencia Laboratorio para el estudio Hídrico de la Cuenca, uso eficiente y monitoreo	Comunal	Copiapó	Gobierno Regional	149.949.000	32.780.000	Ejecución
11 30393722 (BIP)	Transferencia mejoramiento de la productividad de huertos frutícolas	Comunal	Copiapó	Gobierno Regional	311.258.000	3.611.000	Ejecución

	Código	Nombre de la Iniciativa	Niv. Territ.	Comuna	Unidad Técnica	Costo Total (\$)	Solicitado (\$)	Etapas
12	30394372 (BIP)	Transferencia para el desarrollo y fomento pesca artesanal	Comunal	Copiapó	Gobierno Regional	749.520.000	196.625.000	Ejecución
13	30394426 (BIP)	Transferencia para la inversión y fomento al riego y drenaje	Comunal	Copiapó	Gobierno Regional	4.625.567.000	1.002.867.000	Ejecución
14	30481939 (BIP)	Transferencia promoción de la investigación e innovación en la Región de Atacama	Comunal	Copiapó	Gobierno Regional	208.241.000	97.215.000	Ejecución
15	30486519 (BIP)	Transferencia sistema eficiente de captación de agua para disminuir la Escasez Hídrica	Comunal	Copiapó	Gobierno Regional	80.686.000	9.414.000	Ejecución
16	30486516 (BIP)	Transferencia soluciones ácidas de fundición: una fuente alternativa de agua para la minería	Comunal	Copiapó, Diego de Almagro	Gobierno Regional	127.487.000	31.012.000	Ejecución
17	30484771 (BIP)	Transferencia desarrollo de biotecnología de sanitización y producción de abejas, innovación	Provincial	Huasco	Gobierno Regional	126.686.000	27.427.000	Ejecución
18	30378122 (BIP)	Transferencia turismo rural llanos de Challe-Total	Comunal	Huasco	Gobierno Regional	72.476.000	24.896.000	Ejecución
19	33020240	Transferencia Consolidada Serviu III Atacama Convenio de Programación	Regional	Regional	Gobierno Regional	19.974.020.000	3.000.012.000	Ejecución

Fuente: Plataforma Chileindica

Cuadro N°51. Proyectos Arrastre FNDR (AI Sector Privado 33.01)

Código	Nombre de la Iniciativa	Niv. Territ.	Comuna	Unidad Técnica	Costo Total (\$)	Solicitado (\$)	Etapas
1 30486380 (BIP)	Transferencia aplicación de sistema temprana y control de bajo impacto ambiental	Comunal	Copiapó	Gobierno Regional	146.849.000	3.184.000	Ejecución
2 30486484 (BIP)	Transferencia diseño de una ruta turística y plan estratégico de turismo provincia Chañaral	Comunal	Copiapó	Gobierno Regional	153.387.000	36.254.000	Ejecución
3 30486379 (BIP)	Transferencia generación sistemas alerta de establecimiento, D° y control Lobesía Botrana	Comunal	Copiapó	Gobierno Regional	124.260.000	5.841.000	Ejecución
4 30481944 (BIP)	Transferencia innovación agrícola y desarrollo tecnológico para la región de Atacama	Comunal	Copiapó	Gobierno Regional	330.120.000	94.125.000	Ejecución
5 30486116 (BIP)	Transferencia repoblamiento huero negro	Comunal	Copiapó	Gobierno Regional	137.744.000	5.219.000	Ejecución
6 30486475 (BIP)	Transferencia sim Copiapó: modelación participativa para la gestión del agua.	Comunal	Copiapó	Gobierno Regional	153.085.000	8.450.000	Ejecución
7 30486479 (BIP)	Transferencia valorización de Brea proveniente de la región de Atacama	Comunal	Copiapó	Gobierno Regional	98.724.000	4.198.000	Ejecución
8 30486470 (BIP)	Transferencia programa de innovación en el modelo de negocios del Sector Oleícola del Huasco	Comunal	Huasco	Gobierno Regional	154.336.000	3.627.000	Ejecución

Fuente: Plataforma Chileindica

Cuadro N°52. Proyectos Arrastre FNDR (Adquisición de Activ. No Financieros 29)

Código	Nombre de la Iniciativa	Niv. Territ.	Comuna	Unidad Técnica	Costo Total (\$)	Solicitado (\$)	Etapas
1 30367184 (BIP)	Reposición equipamiento especialidades y subespecialidades HRC	Comunal	Copiapó	Servicio de Salud de Atacama	2.760.674.000	1.243.288.000	Ejecución
2 40001291 (BIP)	Reposición vehículos policiales para la III zona de Carabineros Atacama	Comunal	Copiapó	Carabineros de Chile	801.561.000	401.561.000	Ejecución
3 30470534 (BIP)	Reposición parque automotor, III región policial de Atacama, policía de investigaciones	Comunal	Copiapó	Policía de Investigaciones	609.927.000	209.927.000	Ejecución

Fuente: Plataforma Chileindica

Cuadro N°53. Proyectos Arrastre FNDR (Servicios Técnicos y Profesionales (22.11)

Código	Nombre de la Iniciativa	Niv. Territ.	Comuna	Unidad Técnica	Costo Total (\$)	Solicitado (\$)	Etapas
1 80436 (BIP)	Actualización y desarrollo plan regulador comuna de Huasco	Comunal	Huasco	I. Municipalidad de Huasco	205.099.000	48.780.000	Ejecución

Fuente: Plataforma Chileindica

Cuadro N°54. Proyectos Nuevos FNDR (31.02)

Código	Nombre de la Iniciativa	Niv. Territ.	Comuna	Unidad Técnica	Costo Total (\$)	Solicitado (\$)	Etapas
1 40000972 (BIP)	Reposición Complejo Deportivo Chancoquín Chico, Alto Del Carmen	Comunal	Alto del Carmen	I. Municipalidad de Alto del Carmen	474.948.000	309.947.000	Ejecución
2 30462629 (BIP)	Reposición cancha de futbol, Conay, Alto del Carmen	Comunal	Alto del Carmen	I. Municipalidad de Alto del Carmen	432.084.000	302.084.000	Ejecución
3 40000368 (BIP)	Mejoramiento pasadas peatonales por sobre río salado, comuna de Chañaral	Comunal	Chañaral	Dirección Vialidad	31.806.000	31.806.000	Diseño
4 30484287 (BIP)	Reposición biblioteca pública, Chañaral	Comunal	Chañaral	I. Municipalidad de Chañaral	2.376.587.000	2.226.587.000	Ejecución
5 30356572 (BIP)	Construcción museo regional de atacama, Copiapó	Comunal	Copiapó	Dirección de Arquitectura	7.086.666.000	6.936.663.000	Ejecución
6 30072770 (BIP)	Construcción subcomisaria pedro León Gallo, Copiapó	Comunal	Copiapó	Dirección de Arquitectura	1.690.726.000	1.540.726.000	Ejecución
7 40000372 (BIP)	Mejoramiento pasadas peatonales por sobre río Copiapó, comuna de Copiapó	Comunal	Copiapó	Dirección Vialidad	21.546.000	21.546.000	Diseño
8 40000774 (BIP)	Conservación centro cultural Copiapó	Comunal	Copiapó	I. Municipalidad de Copiapó	1.091.079.000	701.081.000	Ejecución
9 40000564 (BIP)	Reparación estadio techado Orlando Guaita, Copiapó	Comunal	Copiapó	I. Municipalidad de Copiapó	1.753.381.000	1.553.381.000	Ejecución
10 40000727 (BIP)	Reposición plaza Jotabeche, Copiapó	Comunal	Copiapó	I. Municipalidad de Copiapó	117.708.000	117.708.000	Ejecución
11 40000726 (BIP)	Reposición plaza villa Horschild Copiapó	Comunal	Copiapó	I. Municipalidad de Copiapó	397.586.000	397.586.000	Ejecución
12 40000366 (BIP)	Mejoramiento pasadas peatonales por sobre río Salado, comuna de Diego de Almagro	Comunal	Diego de Almagro	Dirección Vialidad	21.546.000	21.546.000	Diseño

Código	Nombre de la Iniciativa	Niv. Territ.	Comuna	Unidad Técnica	Costo Total (\$)	Solicitado (\$)	Etapas
13 30479994 (BIP)	Reposición pavimentos población Torreblanca, Diego de Almagro	Comunal	Diego de Almagro	I. Municipalidad de Diego de Almagro	564.427.000	324.427.000	Ejecución
14 40001056 (BIP)	Reposición pavimentos poblaciones ribera sur río salado, Diego de Almagro	Comunal	Diego de Almagro	I. Municipalidad de Diego de Almagro	956.707.000	716.706.000	Ejecución
15 30459433 (BIP)	Reposición plaza de armas Salvador Allende D. De Almagro	Comunal	Diego de Almagro	I. Municipalidad de Diego de Almagro	811.652.000	541.651.000	Ejecución
16 30463876 (BIP)	Normalización posta rural localidad Carrizalillo, Freirina	Comunal	Freirina	Gobierno Regional	273.848.000	273.848.000	Ejecución
17 40001159 (BIP)	Reparación paseo peatonal Alto Meléndez Tierra Amarilla	Comunal	Tierra Amarilla	Gobierno Regional	171.682.000	171.682.000	Ejecución
18 30096128 (BIP)	Reposición edificio consistorial, Tierra Amarilla	Comunal	Tierra Amarilla	Dirección de Arquitectura	7.252.624.000	7.102.624.000	Ejecución
19 40000371 (BIP)	Mejoramiento pasadas peatonales por sobre río Copiapó, comuna de Tierra Amarilla	Comunal	Tierra Amarilla	Dirección Vialidad	21.546.000	21.546.000	Diseño
20 40001160 (BIP)	Reparación multicanal sector los mineros Tierra Amarilla	Comunal	Tierra Amarilla	I. Municipalidad de Tierra Amarilla	66.061.000	66.061.000	Ejecución
21 40001288 (BIP)	Reposición estadio Eladio Rojas Tierra Amarilla	Comunal	Tierra Amarilla	I. Municipalidad de Tierra Amarilla	1.765.691.000	1.575.690.000	Ejecución
22 30484323 (BIP)	Conservación de calles y vías de Vallenar, segunda etapa.	Comunal	Vallenar	Gobierno Regional	1.216.976.000	1.216.976.000	Ejecución

Fuente: Plataforma Chileindica

Cuadro N°55. Proyectos Nuevos FNDR (Transferencias al al Sector Privado 24.01)

Código	Nombre de la Iniciativa	Niv. Territ.	Comuna	Unidad Técnica	Costo Total (\$)	Solicitado (\$)	Etapas
1 24.01.100	Al Sector Privado Aplicación Numeral 2.1 Glosa 02 para Gobiernos Regionales	Regional	Regional	Gobierno Regional	2.245.000.000	2.245.000.000	Ejecución
2 24.01.006	Corporación para la Competitividad e Innovación Región de Atacama (CCIRA)	Regional	Regional	Gobierno Regional	500.000.000	500.000.000	Ejecución

Fuente: Plataforma Chileindica

Cuadro N°56. Proyectos Nuevos FNDR (Transferencias Al Sector Privado (33.01))

Código	Nombre de la Iniciativa	Niv. Territ.	Comuna	Unidad Técnica	Costo Total (\$)	Solicitado (\$)	Etapas
1 33010100 (BIP)	Aplicacion Letra a) articulo cuarto transitorio Ley N° 20.378 (renovación Buses y Taxi Colectivos)	Comunal	Copiapó	Seremi de Transportes y Telecomunicaciones	466.654.000	466.654.000	Ejecución

Fuente: Plataforma Chileindica


Cuadro N°57. Proyectos Nuevos FNDR (A Otras Entidades Públicas (24.03))

Código	Nombre de la Iniciativa	Niv. Territ.	Comuna	Unidad Técnica	Costo Total (\$)	Solicitado (\$)	Etapas
1 24.03.100	Otras Entidades Públicas Aplicación Numeral 2.1 Glosa 02 Común para Gobiernos Regionales	Regional	Regional	Gobierno Regional	1.300.000.000	1.300.000.000	Ejecución

Fuente: Plataforma Chileindica

CAPÍTULO IX

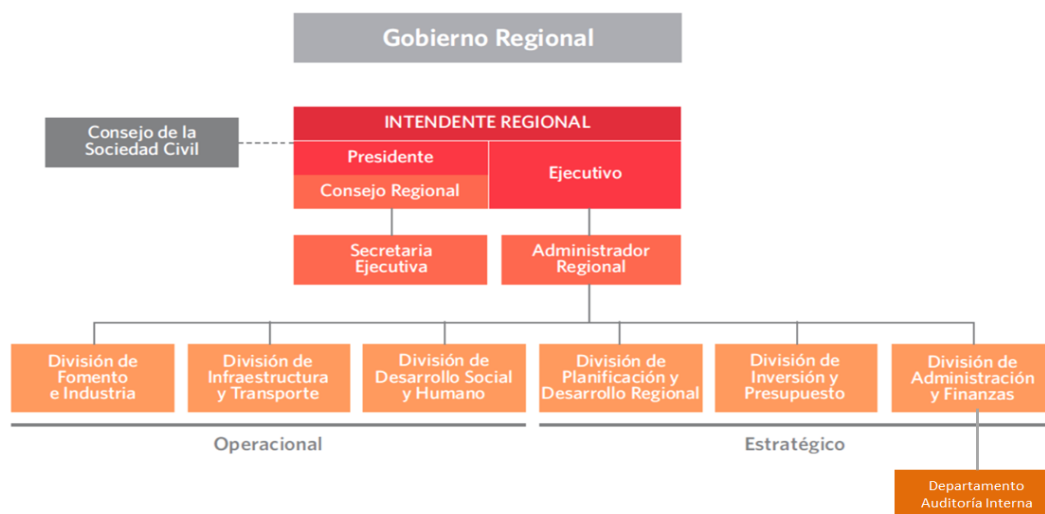
PILOTAJE DIVISION DE DESARROLLO SOCIAL Y HUMANO



CAPÍTULO IX. PILOTAJE DIVISION DE DESARROLLO SOCIAL Y HUMANO.

De acuerdo a la Agenda de Descentralización, el cual se desarrolla en el país a través de la Subsecretaría de Desarrollo Regional (Subdere), se encuentra la Ley de Fortalecimiento de la Regionalización, la que considera la creación de nuevas Divisiones en los Gobiernos Regionales, con lo cual su estructura definitiva estará constituida por 6 divisiones. Las nuevas divisiones son:

- Fomento Productivo
- Desarrollo Social y Humano
- Infraestructura y Transporte.



Para llevar a cabo este proceso, se generó un proceso de pilotaje en las diversas regiones para poder determinar las competencias en su ámbito que debieran ser traspasadas a los Gobierno Regionales, generándose una experiencia muy colaborativa y productiva cuyo propósito es fortalecer la estructura organizacional como antesala al proceso de transferencia de competencias con un traspaso gradual en un plazo no superior a 4 años.

A la región de Atacama le correspondió implementar el pilotaje de la División de Desarrollo Social y Humano, constituyéndose un equipo con dos profesionales, los cuales deberá revisar y analizar la aplicación de políticas, planes y programas del nivel central en el ámbito social con identidad regional.



9.1. Nuevas Competencias en los Gobierno Regionales

Serán nuevas funciones de los GORES

- Planificar el desarrollo de la región ámbitos de infraestructura pública y transporte, económico productivo, social y cultural.
- Administrar fondo y programas de financiamiento de aplicación regional.

Con estas funciones, las Secretarías Regionales Ministeriales dejan de ser órganos ejecutores de las políticas, planes y proyectos regionales. Ahora, deberán velar para que las políticas, programas y proyectos de naturaleza regional se enmarquen debidamente dentro de las políticas nacionales.

9.2. Competencias de la División de Desarrollo Social y Humano

División de Desarrollo Social y Humano será la encargada de proponer y promover planes y programas de alcance regional, conducentes a la igualdad de derechos y oportunidades y la cohesión social.

Las Competencias que por Ley le corresponden a esta división son:

- Proponer en coordinación con las autoridades competentes programas y proyectos con énfasis en grupos vulnerables o en riesgo social, así como su financiamiento.
- Financiar y difundir actividades y programas de carácter cultural. promover el fortalecimiento de la identidad regional.
- Proponer, en coordinación con autoridades competentes, programas y proyectos que fomenten la práctica del deporte, así como su financiamiento.

9.3. Pilotajes Competenciales de la División de Desarrollo Social y Humano

- Actualizar la situación socio-económica regional, identificando las áreas y sectores de pobreza y extrema pobreza en la región.
- Diseñar, en conjunto con el sector, el modelo de selección de oferta programática, constituido por la Estrategia Regional (2).
- Planificar y gestionar junto al sector (FOSIS) la implementación de programas sociales destinados a personas, familias y comunidades en situación de pobreza y/o vulnerabilidad.
- Monitorear el cumplimiento de la estrategia, tanto en la ejecución programática como supervigilando que los presupuestos anuales sean concordante con la Estrategia Regional definida.
- Revisar y proponer al Gobierno Regional las modificaciones y ajustes al Reglamento de la Inversión Regional de Asignación Local (IRAL), a fin de profundizar facultades en materia de participación sobre oferta de programas e incorporación de nuevas iniciativas de Fosis u otros Servicios que puedan pasar a definición regional.
- Ejecutar a partir del año 2019 la totalidad del presupuesto destinado al programa Yo Emprendo, contando para ello con asesoría técnica de Fosis Regional.

9.4. Análisis Traspaso de Competencias Social ARI 2018 – ARI 2019

En la elaboración del ARI 2019 el Coordinador del Pilotaje de Desarrollo Social y Humano debe considerar el ingreso del descriptor asociado a traspaso de competencias, en colaboración con los encargados oficiales del proceso.

En el marco del Desarrollo Regional cada año se construye el Anteproyecto Regional de Inversiones, cuya finalidad es articular e integrar en función de los objetivos comunes que potencian el desarrollo del territorio. Los datos comparativos y analizados muestran que el año 2017 se formula el Anteproyecto Regional de Inversiones 2018 (ARI) y este año 2018 está en creación el ARI 2019. El monto solicitado para el año 2018 correspondió a MM\$445.397 con una distribución de 523 iniciativas aprobadas y para el ARI 2019 MM\$455.858 la distribución corresponde a 536 iniciativas.

En el marco del proceso piloto de las nuevas divisiones que establece la ley orgánica constitucional 19.175, en específico en la región de Atacama, la institución que concentra la mayor cantidad de programas sociales es el Ministerio de Desarrollo Social y a su vez dentro de los servicios vinculados a este ministerio, el Fondo de Solidaridad e Inversión Social (FOSIS) es el que más concentra recursos, representando un 40,3% del presupuesto total del Ministerio para la Región. Este porcentaje corresponde a \$1.508.245.180, los cuales se distribuyen en 12 iniciativas de programas aprobados por el ARI 2019.

Las iniciativas con mayor representación presupuestaria son las siguientes “Yo Emprendo Semilla Chile Solidario – IEF” (MM\$ 340.200.000), “Programa de Apoyo Psicosocial” (MM\$ 255.116.900), “Programa Yo Emprendo” (MM\$ 254.205.000) y “Programa Apoyo Socio Laboral” (MM\$ 250.429.280).

El ARI 2018, fueron cinco servicios que vincularon sus programas a “Traspaso de Competencias” en la plataforma www.chileindica.cl, las iniciativas ascienden a 24 y su monto corresponde a \$1.898.345.612 lo cual se traduce en el 0,42% del presupuesto total de la región. Los servicios que vincularon sus iniciativas con el descriptor traspaso de competencias fueron Corporación Nacional de Desarrollo Indígena (4), Fondo de Solidaridad e Inversión Social (11), Instituto Nacional de Deportes (5), Seremía de Desarrollo Social (2), Servicio Nacional de Menores (2).

Con respecto al ARI 2019 la cantidad de iniciativas vinculadas disminuyó siendo este año solo el Servicio del Fondo de Solidaridad e Inversión Social (FOSIS) quien vinculó nuevamente sus iniciativas (11) con el descriptor de “Traspaso de Competencias” social por un monto de \$1.506.059.180 registrando un pequeño aumento con respecto al ARI 2018 de un 0,33% del presupuesto total.

Unos de los lineamientos del Programa de Gobierno 2018-2022, de S.E. el Presidente Sebastian Piñera E., pone énfasis en la nueva medida de la pobreza multidimensional, construida a partir de una serie de dimensiones del bienestar, en donde nos entrega una visión más amplia de los desafíos a enfrentar. Dependiendo si se mide por ingresos o multidimensionalmente, todavía hay entre dos y cuatro millones de compatriotas viviendo bajo la línea de la pobreza, situación que se concentra fundamentalmente en los niños, las mujeres, los pueblos indígenas y el mundo rural.

Por otro lado , “La Política Regional de Capital Humano”, configura el desafío estratégico que el Gobierno Regional de Atacama ha asumido como factor clave para el desarrollo de la región, en términos de profundizar el proceso de crecimiento económico y desarrollo social, reduciendo las brechas territoriales y sectoriales que se evidencian en los diferentes sistemas de la realidad regional, constituidos como necesidades, aspiraciones o anhelos de la comunidad en la perspectiva de ampliar el rango de opciones para la generación y aumento de las capacidades y competencias en las personas, entendiendo esto como el conjunto de capacidades que posee la población regional fundada en su

conocimiento, habilidades, destrezas y actitudes adquiridas a lo largo de la vida a través de mecanismos formales e informales, que les hace competentes en su quehacer cotidiano para resolver los problemas que se le presentan en diferentes ámbitos y que influyen en su desarrollo.

Junto a ello, otro fundamento importante lo constituye la Estrategia Regional de Desarrollo (ERD). En efecto, la Región de Atacama ha incorporado como lineamiento estratégico de su desarrollo el Capital Humano (ERD 2007-2017), como base de la formación, la generación de conocimiento y competencias que amplíen las capacidades de las personas y el rango de opciones de los habitantes de la región. Esto a partir de la consolidación de un Sistema Regional de Formación y Capacitación acorde con los requerimientos del mercado laboral y con el proyecto de desarrollo de la Región de Atacama.

El Fondo de Solidaridad e Inversión Social, FOSIS, permite a través de su misión: Liderar estrategias de superación de la pobreza y vulnerabilidad de personas, familias y comunidades, contribuyendo a disminuir las desigualdades de manera innovadora y participativa". Teniendo como visión: "Un país sin pobreza, más justo e igualitario".

El FOSIS apoya a las personas en situación de pobreza o vulnerabilidad que buscan mejorar su calidad de vida.

Es por estos antecedentes que los programas que se consideraron para este traspaso de competencias en este proceso del ARI, corresponden al eje: expansión de capacidades, los cuales buscan ampliar y fortalecer las capacidades de las personas, con el interés de que logren un mayor control sobre sus propias vidas; puedan imaginar un futuro; y definir cursos de acción para avanzar en la dirección deseada. Este eje articula programas que fortalecen las capacidades de empleabilidad, emprendimiento, financieras, sociales, entre otras, con foco de intervención en personas y familias.

Cuadro N°58. Comparativo de programas sociales con Traspaso de Competencias a Social en ARI 2018 y ARI 2019 en Atacama

Servicio Responsable ARI	Nombre de Iniciativa	ARI 2018		ARI 2019	
		Solicitado \$	N° Programa	Solicitado \$	N° Programa
Corporación Nacional de Desarrollo indígena	Potenciar El Emprendimiento Y Fortalecimiento De Actividades Económicas De Familias Indígenas En la Región de Atacama	\$100.000.000	1		0
	Encuentro Multicultural Indígena 2018	\$45.000.000	1		0
	Promoción Y Difusión De Actividades Culturales Propias De Las Organizaciones Indígenas	\$20.000.000	1		0
	Fomentar La Acción Pedagógica Intercultural En Cuatro Jardines Infantiles En La Región De Atacama	\$15.000.000	1		0
Total Corporación Nacional de Desarrollo indígena		\$180.000.000	4		0
Fondo de Solidaridad e Inversión Social	Yo Emprendo Semilla Chilesolidario - IEF	\$301.500.000	1	\$340.200.000	1
	Programa De Apoyo Psicosocial	\$242.155.000	1	\$255.116.900	1
	Programa Yo Emprendo	\$241.120.000	1	\$254.205.000	1
	Programa Apoyo Socio laboral	\$235.951.000	1	\$250.429.280	1
	Yo Trabajo Chisol- IEF- Fondo De Apoyo	\$123.200.000	1	\$107.730.000	1
	Programa Yo Emprendo Semilla	\$105.850.000	1	\$114.187.500	1
	Programa Acción	\$78.769.943	1	\$80.818.000	1
	Programa Educación Financiera	\$47.250.000	1	\$34.335.000	1
	Yo Trabajo Jóvenes Chisol - IEF	\$29.000.000	1	\$31.500.000	1
	Yo Trabajo Jóvenes	\$18.900.000	1	\$20.212.500	1
Programa Yo Trabajo	\$16.200.000	1	\$17.325.000	1	
Total Fondo de Solidaridad e Inversión Social		\$1.439.895.943	11	\$1.506.059.180	11

Servicio Responsable ARI	Nombre de Iniciativa	ARI 2018		ARI 2019	
		Solicitado	N° Programa	Solicitado	N° Programa
Instituto Nacional de Deportes	Mujer Y Deporte (Deporte De Participación Social)	\$112.207.000	1		0
	Jóvenes En Movimiento (Deporte De Participación Social)	\$46.845.000	1		0
	Deporte Para Personas En Situación De Discapacidad (Deporte De Participación Social)	\$26.086.000	1		0
	Deporte En Población Privada De Libertad (Deporte De Participación Social)	\$4.760.000	1		0
	Deporte En Pueblos Originarios (Deporte De Participación Social)	\$3.513.000	1		0
Total Instituto Nacional de Deportes		\$193.411.000	5		0
Seremi de Desarrollo Social	Fondo De Intervenciones De Apoyo Al Desarrollo Infantil	\$58.738.660	1		0
	Fondo Concursable Sistema Protección Integral Infancia	\$10.300.009	1		0
Total, Seremi de Desarrollo Social		\$69.038.669	2		0
Servicio Nacional de Menores	Jóvenes Construyen Su Futuro A Través Del Uso De Tecnologías	\$8.000.000	1		0
	Con Nuestras Manos Apoyamos Una Infancia Feliz	\$8.000.000	1		0
Total Servicio Nacional de Menores		\$16.000.000	2		0
Total General		\$1.898.345.612	24	\$1.506.059.180	11

Fuente: Plataforma Chileindica

CAPÍTULO X

CONCLUSIONES



ARI 2019



CAPÍTULO X. CONCLUSIONES.


- El ARI 2019, considera 536 iniciativas de inversión, algunas de las cuales se encuentran suscritas dentro de un convenio de programación y otras a nivel de perfil de idea, siendo éstas partes integrantes de los exploratorios de los Ministerios de Salud, Obras Públicas, Vivienda y Urbanismo, Trabajo, Transporte y Telecomunicaciones, Interior, Educación, Justicia, Secretaría General de Gobierno, Medio Ambiente, Economía, Minería, Relaciones Exteriores, Defensa Nacional, Agricultura, Deporte y Ministerio de la Mujer y Equidad de Género, Ministerio de Hacienda y Ministerio de Energía.
- El ARI 2019, asoció un plan exploratorio de inversión de las distintas instituciones cuyo monto asciende a **455.858.208.683 pesos**, con un componente de inversión regional de 71.836.796.000 pesos (16%) y una inversión sectorial de 384.021.412.683 pesos (84%).
- Son veintiuno los ministerios; seis de ellos representan en su conjunto un porcentaje significativo para este ARI 2019, éstos son en orden descendente: el Ministerio de Educación con 29,0%, el Ministerio del Interior con 16,9%, el Ministerio de Obras Públicas con 14,2%, el Ministerio de Salud con 14,1%, el Ministerio del Trabajo con un 10,6% y finalmente el Ministerio de Vivienda con 7,7%. Todo lo cual suma en su conjunto un 92.5%.
- Los ministerios están representados por 61 instituciones públicas, dentro de los cuales se destacan por su mayor aporte a este Anteproyecto las siguientes: Gobierno Regional de Atacama (71.836.796.000 pesos, equivalente a un 15.8%), la Seremi de Educación (107.644.874.095 pesos, equivalente a 23,6%), la Dirección de Vialidad (41.358.313.000 pesos, equivalente a un 9,1%), el Servicio de Vivienda y Urbanización (34.929.223.000 pesos; equivalente a un 7,7%), el Servicio de Salud (42.626.250.000 pesos; equivalente a un 9,4%) y el Instituto de Previsión Social (42.776.614.000 pesos; equivalente a un 9,4%).
- El Anteproyecto Regional de Inversiones de Atacama 2019 asciende a M\$ 455.858.208 y al compararlo con el año anterior presenta un leve aumento de un M\$ 10.461.488, lo que representa un 2,3%, respecto del año 2018.
- Al realizar un análisis del ARI 2019 con la vinculación de los nueve lineamientos de la Estrategia de Desarrollo Regional, se obtiene los siguientes resultados: el mayor porcentaje lo absorbe el lineamiento “Protección Social” con una representatividad del 60,2%, le sigue el lineamiento Integración y “Ordenamiento Territorial” con un 18,2%, ambos lineamientos dan un valor de 78,4 %.
- El ARI 2019 también considera la asociación de Iniciativas vinculadas con el Programa de Gobierno 2018 – 2022 “Construyamos Tiempos Mejores para Chile” del Presidente de la República Sebastián Piñera. Razón por lo cual, asimismo tendrán prioridad aquellas iniciativas que contribuyan directamente al Plan de Gobierno para el período 2018 - 2022, sobre todo las contenidas en los cuatro ejes: Un Chile más libre que progresa creando oportunidades para todos; Un Chile justo y solidario para caminar juntos; Un Chile seguro y en paz para progresar y vivir tranquilos y Un Chile para vivir una vida más plena y feliz.

- Se desarrolló la jornada de capacitación en la plataforma www.chileindica.cl. Actividad que fue liderada por el Gobierno Regional con apoyo de profesionales de la SUBDERE del nivel central. El balance de la jornada fue exitoso, asistiendo más de 100 servidores públicos. En dicha capacitación, se dieron a conocer los alcances y modificaciones en la plataforma, así como también los plazos del proceso de coordinación de la inversión pública y también la incorporación de la variable de género, dado que el Gobierno Regional este año en particular realizará sus evaluaciones considerando esta variable.
- Se asistió a las reuniones que coordinaron los Gobernadores Provinciales, a fin de conocer las iniciativas de inversiones de cada comuna, las que postularían al Proceso Presupuestario FNDR 2019.
- Se realizaron “Jornadas de reuniones Sectoriales, a fin de detectar las discrepancias de cada servicio con su nivel central. (MOP, MINVU, SALUD, EDUCACIÓN, ECONOMIA). Además de lo anterior se dio énfasis en el cumplimiento del Programa de Gobierno del Presidente de la República “Construyamos Tiempos Mejores para Chile” 2018 – 2022.
- Durante el periodo 2018 – 2022, se buscará como región realizar instancias donde se pueda escuchar a las comunidades afectadas por las catástrofes naturales para realizar esfuerzos focalizados de inversión sectorial y regional en la reconstrucción. Por ello la región se ha planteado el eje “Atacama se Reconstruye” y entender además la reconstrucción no solo como una reposición de viviendas y calles, sino como “una oportunidad de hacer mejor ciudad”. Es así como en el ARI 2019 tenemos 25 iniciativas de Obras Públicas – infraestructura, Fomento Productivo, Vivienda y Espacios Públicos, Saneamiento Sanitario y Estudios que se vinculan con este eje.
- Durante la etapa de planificación del ARI 2019 y como parte de la retroalimentación constante entre sectores, municipios y GORE, la Coordinación Regional del Gasto Público (CORGAPU) en el mes de julio de 2018, presenta el Anteproyecto regional de Inversiones a través de la plataforma www.chileindica.cl a los municipios de la región. En la jornada participaron 20 personas, de los cuales se puede destacar la asistencia del Alcalde la Municipalidad de Chañaral; presencia de 8 municipios de 9 de la región representados por equipos SECPLAC y comunicaciones; asistencia de SUBDERE, SERNAMEG, Hacienda, Desarrollo Social y Humano y Gobernación del Huasco.
- De un total de 536 iniciativas, 384 de ellas cuentan con un registro de género en el campo “Relación con Instrumentos”, en sus distintas dimensiones, ya se trate de “Brecha”, “Inequidad” o “Barrera”. Todas estas, se distribuyen con 185 iniciativas con un 51,7%, a la dimensión brecha, 113 iniciativas con un 19,5% a la dimensión inequidades y 86 iniciativas con un 28,8% a la dimensión barrera.
- Se hizo un análisis comparativo de la variable de género del ARI 2018 versus el ARI 2019, al respecto se puede señalar que hubo un aumento bastante significativo de la cantidad de iniciativas que fueron vinculadas con esta variable, en el ARI 2019. Esto puede deberse, al énfasis y la importancia que este Gobierno le ha dado a la perspectiva de género, así como también a las gestiones de la División de Planificación, en la jornada de capacitación, en las reuniones sectoriales y en la solicitud de cambios en el campo de género en la plataforma www.chileindica.cl ante la SUBDERE. (ARI 2018 = 51,05% a un ARI 2019 = 71,64%).

- En cuanto al traspaso de competencias en materia de descentralización y traspaso de competencias y respecto al pilotaje de Desarrollo Social y Humano se tiene un solicitado año 2019 de \$1.506.059.180, lo que equivale a un 0,33% del presupuesto sectorial. Y el servicio que declara este descriptor es el Fondo de Solidaridad e Inversión Social, con un total de 11 programas.
- En materia de Provisiones que administra y ejecuta la División de Planificación y Desarrollo se obtuvieron los siguientes resultados:
 - Programa Saneamiento Sanitario, durante el año 2017 empezó la ejecución dos iniciativas de inversión las cuales son: “Construcción soluciones Sanitaria Cachiyuyo, Vallenar” y “Construcción Casetas Sanitarias y sistema alcantarillado La Arena, Huasco” por M\$2.696.450 y M\$964.493. Actualmente la iniciativa Construcción Soluciones Sanitarias y Obras Complementarias Carrizal Bajo, se encuentra en proceso de licitación.
 - Programa Puesta en Valor del Patrimonio, cuenta con una cartera plurianual de inversión compuesta por 52 Iniciativas de Inversiones, de las cuales, tres se encuentra terminada Restauración Iglesia Nuestra señora del Carme, Iglesia Santa Rosa de Lima y Edificio Los Portales. Para este semestre se espera comenzar la ejecución de obra de la Restauración Casa Maldini, se trabaja en la formulación de proyecto a etapa de ejecución de la Restauración Villa Viña de Cristo, Copiapó. Además, se realiza el diseño del proyecto Acueducto Amolanas, que pertenece a una Ruta Patrimonial Minera.
 - Programa de Infraestructura Rural, Durante el año 2019 se pretende poner en marcha la mayor cantidad de iniciativas relacionadas a La Provisión Infraestructura Rural para el Desarrollo Territorial (PIRDT), considerando el impacto y desarrollo futuro del sector rural en el ámbito productivo y de infraestructura.

CAPÍTULO XI

ANEXOS



CAPÍTULO XI. ANEXOS

**11.1. Exploratorio 2019 por Ministerio.
11.1.1. Ministerio de Obras Públicas.**

Cuadro N° 59. Distribución del presupuesto Ministerio de Obras Públicas.

INSTITUCIÓN	COSTO TOTAL (\$)	ARI 2018 (\$)
Dirección de Obras Hidráulicas	246.918.063.000	14.091.879.000
Dirección Vialidad	327.525.324.000	41.358.313.000
Dirección de General de Aguas	2.901.531.000	817.575.000
Dirección de Arquitectura	185.341.000	129.841.000
Dirección Portuarias	28.456.494.768	7.060.411.000
Dirección de Aeropuertos	321.300.000	321.300.000
Concesiones	6.970.245.000	1.009.462.000
TOTAL MINISTERIO DE OO.PP.	613.278.298.768	64.788.781.000

Fuente: Plataforma Chileindica

Cuadro N° 60. Distribución del presupuesto Dirección de Arquitectura

CODIGO	NOMBRE DE LA ACCIÓN	NIV. TERRIT.	COMUNA	FUENTE	COSTO TOTAL (\$)	SOLICITADO 2019 (\$)	ITEM PPTARIO
40003348 (BIP)	Reposición Dirección provincial de vialidad Huasco	Comunal	Chañaral	Sectorial Obras Publicas	55.341.000	38.841.000	Proyectos (31.02)
30395227 (BIP)	Reposición Dirección provincial vialidad Chañaral	Comunal	Chañaral	Sectorial Obras Publicas	65.000.000	45.500.000	Proyectos (31.02)
40003333 (BIP)	Reposición oficina provincial vialidad Copiapó	Comunal	Copiapó	Sectorial Obras Publicas	65.000.000	45.500.000	Proyectos (31.02)
SUBTOTAL INSTITUCIÓN					185.341.000	129.841.000	

Fuente: Dirección de Arquitectura

Cuadro N°61. Distribución del presupuesto Administración Sistema de Concesiones.

CODIGO	NOMBRE DE LA ACCIÓN	NIV. TERRIT.	COMUN A	FUENTE	COSTO TOTAL (\$)	SOLICITADO 2019 (\$)	ITEM PPTARIO
29000051 (BIP)	Aeropuerto de Atacama (inspección fiscal)	Regional	Regional	Sectorial Obras Publicas	1.649.833.000	149.301.000	Proyectos (31.02)
29000474 (BIP)	Concesión nuevo aeropuerto regional de Atacama , III Región (estudios)	Comunal	Caldera	Sectorial Obras Publicas	22.100.000	9.900.000	Proyectos (31.02)
29000185 (BIP)	Ruta 5 Atacama, III Región y ruta Vallenar -Huasco (inspección fiscal)	Comunal	Caldera, Copiapó, Vallenar	Sectorial Obras Publicas	5.298.312.000	850.261.000	Proyectos (31.02)
SUBTOTAL INSTITUCIÓN					6.970.245.000	1.009.462.000	

Fuente: Administración Sistema de Concesiones MOP

Cuadro N° 62. Distribución del presupuesto Dirección de Obras Portuarias.

ANTEPROYECTO REGIONAL DE INVERSIONES 2019

CODIGO	NOMBRE DE LA ACCIÓN	NIV. TERRIT.	COMUNA	FUENTE	COSTO TOTAL (\$)	SOLICITADO 2019 (\$)	ITEM PPTARIO
30082440 (BIP)	Mejoramiento borde costero playas caleta Chañaral de Aceituno -	Comunal	Freirina	Sectorial Obras Publicas	256.510.000	256.500.000	Proyectos (31.02)
30080785 (BIP)	Conservación obras portuarias menores III Región	Comunal	Caldera	Sectorial Obras Publicas	500.000.000	200.000.000	Proyectos (31.02)
30080785 (BIP)	Conservación obras portuarias menores III Región	Comunal	Caldera	Sectorial Obras Publicas	7.500.028.000	615.190.000	Proyectos (31.02)
30062899 (BIP)	Construcción ampliación embarcadero Chañaral de Aceituno, region de Atacama	Provincial	Regional	Sectorial Obras Publicas	257.100.000	180.600.000	Proyectos (31.02)
30399026 (BIP)	Construcción borde costero Chañaral por Reconstrucción	Comunal	Chañaral	Sectorial Obras Publicas	323.110.000	199.990.000	Proyectos (31.02)
30063201 (BIP)	Construcción infraestructura portuaria Caleta Angosta. Huasco	Comunal	Huasco	Sectorial Obras Publicas	500.000.000	200.000.000	Proyectos (31.02)
30063201 (BIP)	Construcción infraestructura portuaria Caleta Angosta. Huasco	Comunal	Huasco	Sectorial Obras Publicas	499.990.000	199.990.000	Proyectos (31.02)
30068774 (BIP)	Construcción infraestructura portuaria Caleta Barranquilla Caldera	Comunal	Caldera	Sectorial Obras Publicas	180.000.000	120.000.000	Proyectos (31.02)
30069022 (BIP)	Construcción infraestructura portuaria caleta Obispito, Caldera	Comunal	Caldera	Sectorial Obras Publicas	650.000.000	200.000.000	Proyectos (31.02)
30069022 (BIP)	Construcción infraestructura portuaria caleta Obispito, Caldera	Comunal	Caldera	Sectorial Obras Publicas	512.990.000	100.000.000	Proyectos (31.02)
30082431 (BIP)	Mejoramiento borde costero playa las Machas, Bahía Inglesa	Comunal	Caldera	Sectorial Obras Publicas	8.540.462.000	3.288.141.000	Proyectos (31.02)
30082427 (BIP)	Mejoramiento borde costero playas Brava y del Jefe, Caldera	Comunal	Caldera	Sectorial Obras Publicas	5.094.714.768	500.000.000	Proyectos (31.02)
30088016 (BIP)	Mejoramiento borde costero, Huasco	Comunal	Huasco	Sectorial Obras Publicas	3.641.590.000	1.000.000.000	Proyectos (31.02)
SUBTOTAL INSTITUCIÓN					28.456.494.768	7.060.411.000	

Fuente: Dirección Obras Portuarias

Cuadro N° 63 Distribución del presupuesto Dirección General de Aguas.

CODIGO	NOMBRE DE LA ACCIÓN	NIV. TERRIT.	COMUN A	FUENTE	COSTO TOTAL (\$)	SOLICITAD O 2019 (\$)	ITEM PPTARIO
40004385 (BIP)	Actualización de la modelación integrada y subterránea del acuífero de la cuenca rio Huasco III región	Provincia I	Huasco	Sectorial Obras Publicas	170.000.000	70.000.000	Estudios Básicos (31.01)
30134742 (BIP)	Diagnóstico modelo de gestión hídrica integrada cuenca Copiapó	Provincia I	Huasco	Sectorial Obras Publicas	1.111.860.000	415.151.000	Estudios Básicos (31.01)
30113715 (BIP)	Reposición red hidrométrica cuenca del rio Huasco	Provincia I	Huasco	Sectorial Obras Publicas	1.619.671.000	332.424.000	Proyectos (31.02)
SUBTOTAL INSTITUCIÓN					2.901.531.000	817.575.000	

Fuente: Dirección General de Aguas

Cuadro N° 64. Distribución del presupuesto Dirección Regional de Vialidad.

CODIGO	NOMBRE DE LA ACCIÓN	NIV. TERRIT.	COMUNA	FUENTE	COSTO TOTAL (\$)	SOLICITADO 2019(\$)	ITEM PPTARIO
30124429 (BIP)	Mejoramiento ruta c-495 sector: La Fragua-J. de Valeriano, Alto del Carmen	Comunal	Alto del Carmen	Sectorial Obras Publicas	6.620.000.000	100.000.000	Proyectos (31.02)
40003955 (BIP)	Ampliación Ruta 5 Sector: Cancha Rayada - Carpa Cuatro	Comunal	Copiapó	Sectorial Obras Publicas	300.000.000	50.000.000	Proyectos (31.02)
30464377 (BIP)	Ampliación ruta c-35 s: Tierra Amarilla - Cerrillos	Comunal	Tierra Amarilla	Sectorial Obras Publicas	300.000.000	50.000.000	Proyectos (31.02)
30387323 (BIP)	Ampliación y mejoramiento ruta 5 sector: acceso sur a Copiapó	Comunal	Copiapó	Sectorial Obras Publicas	700.000.000	50.000.000	Proyectos (31.02)
40002728 (BIP)	Conservación caminos básicos región de Atacama 2019-2020	Regional	Regional	Sectorial Obras Publicas	3.600.000.000	3.000.000.000	Proyectos (31.02)
30481102 (BIP)	Conservación elementos de seguridad vial región de Atacama 2018-2019	Regional	Regional	Sectorial Obras Publicas	823.000.000	623.000.000	Proyectos (31.02)
30371173 (BIP)	Conservación global mixto caminos red vial III región 2016-2020	Regional	Regional	Sectorial Obras Publicas	50.927.615.000	11.780.997.000	Proyectos (31.02)
40002757 (BIP)	conservación red vial administración directa región de Atacama año 2019	Regional	Regional	Sectorial Obras Publicas	3.400.000.000	3.400.000.000	Proyectos (31.02)
30224273 (BIP)	Conservación red vial Atacama (2015-2016-2017)	Regional	Regional	Sectorial Obras Publicas	170.155.697.000	5.487.201.000	Proyectos (31.02)
30481234 (BIP)	Conservación Red Vial Región De Atacama (2018-2020)	Regional	Regional	Sectorial Obras Publicas	3.910.000.000	1.700.000.000	Proyectos (31.02)

CODIGO	NOMBRE DE LA ACCIÓN	NIV. TERRIT.	COMUNA	FUENTE	COSTO TOTAL (\$)	SOLICITADO 2019(\$)	ITEM PPTARIO
--------	---------------------	--------------	--------	--------	------------------	---------------------	--------------

ANTEPROYECTO REGIONAL DE INVERSIONES 2019

30484629 (BIP)	Conservación Sistema de Señalización Informativa Región de Atacama 2018	Regional	Regional	Sectorial Obras Publicas	1.224.000.000	466.000.000	Proyectos (31.02)
40004535 (BIP)	Construcción pasarelas región de atacama	Regional	Regional	Sectorial Obras Publicas	300.000.000	50.000.000	Proyectos (31.02)
30134899 (BIP)	Construcción puente Huasco y p. Superior ff.cc en ruta costera	Comunal	Huasco	Sectorial Obras Publicas	566.501.000	300.000.000	Proyectos (31.02)
30273579 (BIP)	Construcción puente y acceso a Piedras Juntas	Comunal	Huasco	Sectorial Obras Publicas	200.000.000	50.000.000	Proyectos (31.02)
30460679 (BIP)	Construcción ruta costera, sector: limite IV región - Huasco	Provincial	Regional	Sectorial Obras Publicas	1.618.080.000	554.040.000	Proyectos (31.02)
30076935 (BIP)	Construcción variante ruta c-35, comuna de Tierra Amarilla	Comunal	Tierra Amarilla	Sectorial Obras Publicas	1.200.000.000	200.000.000	Proyectos (31.02)
30415729 (BIP)	Mejoramiento ruta 31 ch sector: portezuelo 3 cruces - paso san francisco	Comunal	Copiapó	Sectorial Obras Publicas	10.812.540.000	3.832.000.000	Proyectos (31.02)
30453872 (BIP)	Mejoramiento c-13 sector salvador-potrerillos	Comunal	Diego de Almagro	Sectorial Obras Publicas	750.000.000	50.000.000	Proyectos (31.02)
40003806 (BIP)	Mejoramiento C-350 Tramo Cerrillo - Los Loros	Comunal	Tierra Amarilla	Sectorial Obras Publicas	450.000.000	50.000.000	Proyectos (31.02)
30481101 (BIP)	Mejoramiento nudos viales 31-ch Copiapó y c-354 Caldera	Provincial	Regional	Sectorial Obras Publicas	643.900.000	231.900.000	Proyectos (31.02)
30124738 (BIP)	Mejoramiento Paso Fronterizo Pircas Negras S:Los Castaños-Pircas N.	Comunal	Tierra Amarilla	Sectorial Obras Publicas	1.139.000.000	445.000.000	Proyectos (31.02)
30456923 (BIP)	Mejoramiento paso san francisco sector: pedernales - salar de Maricunga	Comunal	Diego de Almagro,Copiapó	Sectorial Obras Publicas	10.599.857.000	2.000.000.000	Proyectos (31.02)
30386472 (BIP)	Mejoramiento puente Brasil en ruta c-48 y accesos, Vallenar	Comunal	Vallenar	Sectorial Obras Publicas	250.000.000	50.000.000	Proyectos (31.02)
30457125 (BIP)	Mejoramiento puente Diego de Almagro en ruta c-17	Comunal	Diego de Almagro	Sectorial Obras Publicas	214.592.000	96.305.000	Proyectos (31.02)
30391322 (BIP)	Mejoramiento ruta 5, sector pasada por Chañaral	Comunal	Chañaral	Sectorial Obras Publicas	296.084.000	35.973.000	Proyectos (31.02)

CODIGO	NOMBRE DE LA ACCIÓN	NIV. TERRIT.	COMUNA	FUENTE	COSTO TOTAL (\$)	SOLICITADO 2019(\$)	ITEM PPTARIO
30391322 (BIP)	Mejoramiento ruta 5, sector pasada por Chañaral	Comuna I	Chañaral	Sectorial Obras Publicas	17.100.000.000	150.000.000	Proyectos (31.02)
30487155 (BIP)	Mejoramiento Ruta C-13 S: Cruce Ruta 5 - El Salado - D. De Almagro	Provinci	Regional	Sectorial Obras Publicas	812.000.000	308.000.000	Proyectos (31.02)
30483193 (BIP)	Mejoramiento ruta c-354 s Caldera - Bahía Inglesa	Comuna I	Caldera	Sectorial Obras Publicas	291.060.000	230.000.000	Proyectos (31.02)
30081108 (BIP)	Mejoramiento ruta c-46, Vallenar Huasco	Comuna I	Freirina, Huasco, Vallenar	Sectorial Obras Publicas	26.893.288.000	3.955.869.000	Proyectos (31.02)
30132977 (BIP)	Mejoramiento ruta c-48 Vallenar - Alto del Carmen	Comuna I	Alto del Carmen, Vallenar	Sectorial Obras Publicas	200.000.000	200.000.000	Proyectos (31.02)
30483189 (BIP)	Mejoramiento ruta c-489 s: Alto del Carmen - El Corral	Comuna I	Alto del Carmen	Sectorial Obras Publicas	810.000.000	50.000.000	Proyectos (31.02)
30276472 (BIP)	Mejoramiento rutas c-120, c112 y c-110 sector: Chañaral-Pan de Azúcar - ruta 5	Comuna I	Chañaral	Sectorial Obras Publicas	6.770.000.000	50.000.000	Proyectos (31.02)
30132982 (BIP)	Mejoramiento taludes c-527, sector acceso norte a Vallenar	Comuna I	Vallenar	Sectorial Obras Publicas	1.601.839.000	1.141.000.000	Proyectos (31.02)
30457123 (BIP)	Mejoramiento varios puentes de la región de Atacama	Comuna I	Copiapó	Sectorial Obras Publicas	1.097.222.000	535.200.000	Proyectos (31.02)
40004538 (BIP)	Mejoramiento varios puentes provincia de Huasco	Provinci al	Regional	Sectorial Obras Publicas	750.000.000	50.000.000	Proyectos (31.02)
30455272 (BIP)	Reposición puente Nicolás Naranjo en ruta c-495	Comuna I	Alto del Carmen	Sectorial Obras Publicas	199.049.000	35.828.000	Proyectos (31.02)
SUBTOTAL INSTITUCIÓN					327.525.324.000	41.358.313.000	

Fuente: Dirección de Vialidad

Cuadro N° 65. Distribución del presupuesto Dirección de Aeropuerto.

CODIGO	NOMBRE DE LA ACCIÓN	NIV. TERRIT.	COMUNA	FUENTE	COSTO TOTAL (\$)	SOLICITADO 2019(\$)	ITEM PPTARIO
40004059 (BIP)	Conservación Rutinaria Área de Movimiento Aeródromo de Vallenar Región de Atacama	Comunal	Huasco	Sectorial Obras Publicas	220.800.000	220.800.000	Proyectos (31.02)
40004063 (BIP)	Conservación rutinaria infraestructura vertical AD de Vallenar y pequeño aeródromo de Chamonate región de Atacama	Comunal	Copiapó, Vallenar	Sectorial Obras Publicas	100.500.000	100.500.000	Proyectos (31.02)
SUBTOTAL INSTITUCIÓN					321.300.000	321.300.000	

Fuente: Dirección de Aeropuertos

Cuadro N° 66. Distribución del presupuesto Dirección de Obras Hidráulicas.

CODIGO	NOMBRE DE LA ACCIÓN	NIV. TERRIT.	COMUNA	FUENTE	COSTO TOTAL (\$)	SOLICITADO 2019 (\$)	ITEM PPTARIO
30392022 (BIP)	Conservación de riberas y cauces naturales III Región año 2015	Regional	Regional	Sectorial Obras Publicas	17.499.895.000	146.554.000	Proyectos (31.02)
30457275 (BIP)	Conservación defensas fluviales 2016-2018	Regional	Regional	Sectorial Obras Publicas	2.500.000.000	2.500.000.000	Proyectos (31.02)
30374772 (BIP)	Conservación red primaria colectores AA.II. III Región (2016-2018)	Comunal	Copiapó, Vallenar	Sectorial Obras Publicas	305.300.000	150.000.000	Proyectos (31.02)
30394731 (BIP)	Construcción o. Fluviales rio Copiapó y o. Control a qda. Afluentes	Comunal	Tierra Amarilla	Sectorial Obras Publicas	674.817.000	18.725.000	Proyectos (31.02)
30394731 (BIP)	Construcción o. Fluviales rio Copiapó y o. Control a qda. Afluentes	Comunal	Tierra Amarilla	Sectorial Obras Publicas	10.602.600.000	700.000.000	Proyectos (31.02)
30394732 (BIP)	Construcción o. Fluviales y c.a. cuenca del rio Tránsito y El Carmen	Comunal	Alto del Carmen	Sectorial Obras Publicas	1.182.614.000	19.073.000	Proyectos (31.02)
30394729 (BIP)	Construcción obras fluviales y control aluvional quebrada Paipote	Comunal	Copiapó	Sectorial Obras Publicas	15.200.000.000	900.000.000	Proyectos (31.02)
30394680 (BIP)	Construcción obras fluviales y control aluvional río Copiapó Tierra Amarilla	Comunal	Tierra Amarilla	Sectorial Obras Publicas	42.500.000.000	1.700.000.000	Proyectos (31.02)

CODIGO	NOMBRE DE LA ACCIÓN	NIV. TERRIT.	COMUNA	FUENTE	COSTO TOTAL (\$)	SOLICITADO 2019 (\$)	ITEM PPTARIO
30394680 (BIP)	Construcción obras fluviales y control aluvional río Copiapó Tierra Amarilla	Comunal	Tierra Amarilla	Sectorial Obras Publicas	814.526.000	21.982.000	Proyectos (31.02)
30394728 (BIP)	Construcción obras fluviales y control aluvional río Salado	Comunal	Diego de Almagro,Chañaral	Sectorial Obras Publicas	768.644.000	28.479.000	Proyectos (31.02)
30394728 (BIP)	Construcción obras fluviales y control aluvional río Salado	Comunal	Diego de Almagro,Chañaral	Sectorial Obras Publicas	36.600.000.000	4.300.000.000	Proyectos (31.02)
30394679 (BIP)	Construcción obras fluviales y manejo de cauces en río Copiapó	Comunal	Copiapó	Sectorial Obras Publicas	1.084.806.000	27.066.000	Proyectos (31.02)
30394679 (BIP)	Construcción obras fluviales y manejo de cauces en río Copiapó	Comunal	Copiapó	Sectorial Obras Publicas	115.102.600.000	2.800.000.000	Proyectos (31.02)
2121043 (BIP)	Construcción proyectos nuevos 2019 agua potable rural III Región	Comunal	Alto del Carmen,Huasco,Vallenar	Sectorial Obras Publicas	2.082.261.000	780.000.000	Proyectos (31.02)
SUBTOTAL INSTITUCIÓN					246.918.063.000	14.091.879.000	

Fuente: Dirección de Obras Hidráulicas

11.1.2. Ministerio de Vivienda.

Cuadro N°67. Distribución del presupuesto Ministerio de Vivienda.

INSTITUCIÓN	COSTO TOTAL (\$)	ARI 2018 (\$)
Seremi de Vivienda y Urbanismo	1.082.173.625	284.937.738
Servicio de Vivienda y Urbanización	105.200.515.657	34.929.223.000
TOTAL MINISTERIO DE VIVIENDA	106.282.689.282	35.214.160.738

Fuente: Plataforma Chileindica

Cuadro N°68. Distribución del presupuesto SEREMI de Vivienda y Urbanismo.

CODIGO	NOMBRE DE LA ACCIÓN	NIV. TERRIT.	COMUNA	FUENTE	COSTO TOTAL (\$)	SOLICITADO 2019 (\$)	ITEM PPTARIO
30403027 (BIP)	Actualización Plan Regulador Comunal de Copiapó y Estudio De Riesgo	Comunal	Copiapó	Sectorial Minvu	210.000.000	52.500.000	Servicios Técnicos y Profesionales (22.11)
30280872	Actualización Plan Regulador de Vallenar	Comunal	Vallenar	Sectorial Minvu	125.000.000	21.000.000	Servicios Técnicos y Profesionales (22.11)
40005542-0	Análisis Espacio público en Quebradas con Relaves Urbanos	Comunal	Copiapó	Sectorial Minvu	60.000	40.000	Servicios Técnicos y Profesionales (22.11)
30485051-0	Análisis Plano Seccional Barrio Comercial Costero Merino Jarpa, Chañaral	Comunal	Chañaral	Sectorial Minvu	75.000.000	37.500.000	Servicios Técnicos y Profesionales (22.11)
40005512-0	Construcción Camino Cintura y Conexiones, Copiapó	Comunal	Copiapó	Sectorial Minvu	231.500	58.625	Proyectos (31.02)
30402928 (BIP)	Formulación Plan Regulador Comunal de Tierra Amarilla y Estudio De Riesgo	Comunal	Tierra Amarilla	Sectorial Minvu	150.000.000	47.500.000	Servicios Técnicos y Profesionales (22.11)

CODIGO	NOMBRE DE LA ACCIÓN	NIV. TERRIT.	COMUNA	FUENTE	COSTO TOTAL (\$)	SOLICITADO O 2019 (\$)	ITEM PPTARIO
--------	---------------------	--------------	--------	--------	------------------	------------------------	--------------

30402876 (BIP)	Formulación Plan Regulador Intercomunal Provincia del Huasco y Estudios De Riesgo	Comunal	Vallenar,Alto del Carmen,Freirina,Huasco	Sectorial Minvu	130.000.000	39.000.000	Servicios Técnicos y Profesionales (22.11)
30485142 (BIP)	Publicación en Diario Oficial de Estudio de Riesgos y Actualización Plan Regulador Comunal de Chañaral	Comunal	Chañaral	Sectorial Minvu	3.500.000	3.500.000	Servicios Técnicos y Profesionales (22.11)
30074297 (BIP)	Transferencia Asistencia Técnica Planes de Gestión Social y de Obra (Barrio Canal Ventanas Oriente) Fase II y Fase III	Comunal	Vallenar	Sectorial Minvu	129.460.375	24.946.038	A Otras Entidades Públicas (33.03)
30074297 (BIP)	Transferencia Asistencia Técnica Planes de Gestión Social y de Obra (Barrio CC.SS. El Palomar) Fase I, II y III	Comunal	Copiapó	Sectorial Minvu	129.460.375	34.946.038	A Otras Entidades Públicas (33.03)
30074297 (BIP)	Transferencia Asistencia Técnica Planes de Gestión Social y de Obra (Barrio U Castilla y Leon) Fase I, II y III	Comunal	Vallenar	Sectorial Minvu	129.461.375	23.947.037	A Otras Entidades Públicas (33.03)
SUBTOTAL INSTITUCIÓN					1.082.173.625	284.937.738	

Fuente: Seremi de Vivienda y Urbanismo

Cuadro N° 69. Distribución del presupuesto SERVIU.

CODIGO	NOMBRE DE LA ACCIÓN	NIV. TERRIT.	COMUNA	FUENTE	COSTO TOTAL (\$)	SOLICITADO 2019 (\$)	ITEM PPTARIO.
30074297 (BIP)	Transferencia Asistencia Técnica Planes De Gestión Social y de Obras	Regional	Regional	Sectorial Minvu	2.992.706.928	265.544.000	Proyectos (31.02)
40005535 (BIP)	Ampliación Bodega Serviu Oficina Copiapó	Comunal	Copiapó	Sectorial Minvu	70.000.000	70.000.000	Proyectos (31.02)
30463227 (BIP)	Conservación del Parque y Habilitación Oficinas, Parque Kaukari, Copiapó	Comunal	Copiapó	Sectorial Minvu	4.164.600.000	923.000.000	Proyectos (31.02)
40005523 (BIP)	Conservación Viviendas Adulto Mayor Región de Atacama 2019	Regional	Regional	Sectorial Minvu	35.000.000	35.000.000	Proyectos (31.02)
30415736 (BIP)	Conservación y Reposición De Vías y Entorno, Región de Atacama	Regional	Regional	Sectorial Minvu	19.503.491.902	2.900.000.000	Proyectos (31.02)

CODIGO	NOMBRE DE LA ACCIÓN	NIV. TERRIT.	COMUNA	FUENTE	COSTO TOTAL (\$)	SOLICITADO 2019 (\$)	ITEM PPTARIO.
--------	---------------------	--------------	--------	--------	------------------	----------------------	---------------

ANTEPROYECTO REGIONAL DE INVERSIONES 2019

30416126 (BIP)	Conservación y Reposición EEPP Henríquez, Matta, Plazas Atacama	Regional	Regional	Sectorial Minvu	6.662.561.150	913.031.000	Proyectos (31.02)
30415924 (BIP)	Conservación y Reposición Parques, Kaukari 1°, Schneider, Paipote 2	Comunal	Copiapó	Sectorial Minvu	4.542.774.210	695.832.000	Proyectos (31.02)
30484946 (BIP)	Construcción Acceso Oriente Población Torreblanca, Vallenar	Comunal	Vallenar	Sectorial Minvu	281.421.000	196.995.000	Proyectos (31.02)
30415575 (BIP)	Construcción Conexión Ines de Suarez, Paipote, Copiapó	Comunal	Copiapó	Sectorial Minvu	2.979.800.000	50.000.000	Proyectos (31.02)
40001758 (BIP)	Construcción Edificio Institucional Minvu Atacama, Copiapó	Comunal	Copiapó	Sectorial Minvu	423.414.000	296.391.000	Proyectos (31.02)
30485043 (BIP)	Construcción Espacio Público Quebrada Cabrito Chañaral	Comunal	Chañaral	Sectorial Minvu	213.237.000	139.810.000	Proyectos (31.02)
30485037 (BIP)	Construcción Espacio Público Ribereño Sector Ojancos, Tierra Amarilla	Comunal	Tierra Amarilla	Sectorial Minvu	136.500.000	110.460.000	Proyectos (31.02)
30380479 (BIP)	Construcción Establecimiento De Larga Estadía Para El Adulto Mayor, Copiapó (ELEAM)	Comunal	Copiapó	Sectorial Minvu	4.052.035.395	1.399.895.000	Proyectos (31.02)
30485025 (BIP)	Construcción Macrourbanización 26 De Octubre, Etapa 2, Chañaral	Comunal	Chañaral	Sectorial Minvu	2.694.193.000	1.231.200.000	Proyectos (31.02)
40003188 (BIP)	Construcción Macrourbanización Llanos De La Candelaria, Etapa 1, Copiapó	Comunal	Copiapó	Sectorial Minvu	3.341.430.000	1.739.000.000	Proyectos (31.02)
30463301 (BIP)	Construcción Par Vial Lautaro Norte - J Martínez Copiapó	Comunal	Copiapó	Sectorial Minvu	186.594.000	47.436.000	Proyectos (31.02)
30412840 (BIP)	Construcción Parque de Mitigación de Inundaciones Bandurrias Copiapó	Comunal	Copiapó	Sectorial Minvu	364.276.000	281.777.000	Proyectos (31.02)
40000114 (BIP)	Construcción Parque Esmeralda, Copiapó	Comunal	Copiapó	Sectorial Minvu	2.613.831.000	2.017.192.000	Proyectos (31.02)
40005432 (BIP)	Construcción Parque Urbano Kaukari 3ra Etapa A, Copiapó	Comunal	Copiapó	Sectorial Minvu	13.977.466.000	308.381.000	Proyectos (31.02)
30126124 (BIP)	Construcción Paseo De Borde Quebrada Agua Salada, Freirina	Comunal	Freirina	Sectorial Minvu	768.150.272	292.461.000	Proyectos (31.02)

CODIGO	NOMBRE DE LA ACCIÓN	NIV. TERRIT.	COMUNA	FUENTE	COSTO TOTAL (\$)	SOLICITADO 2019 (\$)	ITEM PPTARIO.
--------	---------------------	-----------------	--------	--------	---------------------	-------------------------	------------------

30484976 (BIP)	Construcción Pavimentos Participativos 27° Llamado Atacama	Regional	Regional	Sectorial Minvu	133.479.000	10.225.000	Proyectos (31.02)
40005469 (BIP)	Construcción Pavimentos Participativos 28° Llamado Atacama	Regional	Regional	Sectorial Minvu	800.000.000	255.000.000	Proyectos (31.02)
30124586 (BIP)	Construcción Prolongación Doble Vía Avda. El Palomar, Copiapó	Comunal	Copiapó	Sectorial Minvu	3.868.499.000	2.094.668.000	Proyectos (31.02)
30462797 (BIP)	Construcción Sitios de Resguardo Miradores Alto del Carmen	Comunal	Alto del Carmen	Sectorial Minvu	2.400.000.000	120.000.000	Proyectos (31.02)
40005517 (BIP)	Construcción Sitios de Resguardo Miradores Piedra Colgada	Comunal	Copiapó	Sectorial Minvu	120.000.000	36.000.000	Proyectos (31.02)
40005505 (BIP)	Construcción Viviendas Tuteladas Adulto Mayor, Copiapó	Comunal	Copiapó	Sectorial Minvu	27.500.000	11.000.000	Proyectos (31.02)
30071218 (BIP)	Mejoramiento Conexión Sector Diego De Almagro Con El Palomar, Copiapó	Comunal	Copiapó	Sectorial Minvu	9.499.167.000	1.260.000.000	Proyectos (31.02)
30400053 (BIP)	Mejoramiento Eje Cívico Río de Janeiro, Freirina	Comunal	Freirina	Sectorial Minvu	807.000.000	117.000.000	Proyectos (31.02)
30484398 (BIP)	Mejoramiento Parque El Palomar, Copiapó	Comunal	Copiapó	Sectorial Minvu	79.420.000	53.161.000	Proyectos (31.02)
30463822 (BIP)	Mejoramiento Parque Llanos De Ollantay, Copiapó.	Comunal	Copiapó	Sectorial Minvu	71.094.800	10.000.000	Proyectos (31.02)
40005493 (BIP)	Mejoramiento Zona de Conservación Histórica, Diego De Almagro	Comunal	Diego de Almagro	Sectorial Minvu	80.000.000	24.000.000	Proyectos (31.02)
33.01.136	Programa Habitabilidad Rural DS 10	Regional	Regional	Sectorial Minvu	764.501.000	764.501.000	Al Sector Privado (33.01)
33.01....	Programa Mejoramiento Viviendas y Barrios DS 27	Regional	Regional	Sectorial Minvu	501.384.000	501.384.000	Al Sector Privado (33.01)
40002503 (BIP)	Reposición Bandejonas Calle Chorrillos Etapa 3, Caldera	Comunal	Caldera	Sectorial Minvu	806.516.000	565.646.000	Proyectos (31.02)

CODIGO	NOMBRE DE LA ACCIÓN	NIV. TERRIT.	COMUNA	FUENTE	COSTO TOTAL (\$)	SOLICITADO 2019 (\$)	ITEM PPTARIO.
--------	---------------------	--------------	--------	--------	------------------	----------------------	---------------

40005220 (BIP)	Reposición Pasajes y Veredas Casco Histórico, Huasco	Comunal	Huasco	Sectorial Minvu	64.700.000	19.460.000	Proyectos (31.02)
33.01.028	Subsidio de Protección del Patrimonio Familiar DS 255	Regional	Regional	Sectorial Minvu	4.294.530.000	4.294.530.000	Al Sector Privado (33.01)
33.01.137	Subsidio Extraordinario de Reactivación DS 116	Regional	Regional	Sectorial Minvu	1.073.204.000	1.073.204.000	Al Sector Privado (33.01)
33.01.133	Subsidio Fondo Solidario de Elección de Vivienda DS 49	Regional	Regional	Sectorial Minvu	3.889.810.000	3.889.810.000	Al Sector Privado (33.01)
33.01.138	Subsidio Integración Social y Territorial DS 19	Regional	Regional	Sectorial Minvu	2.639.154.000	2.639.154.000	Al Sector Privado (33.01)
33.01.132	Subsidio Integrado de Subsidios DS 01	Regional	Regional	Sectorial Minvu	3.249.648.000	3.249.648.000	Al Sector Privado (33.01)
33.01.023	Subsidios Fondo Solidario de Vivienda DS 174	Regional	Regional	Sectorial Minvu	27.427.000	27.427.000	Al Sector Privado (33.01)
SUBTOTAL INSTITUCIÓN					105.200.515.657	34.929.223.000	

Fuente: Servicio de Vivienda y Urbanización

11.1.3. Ministerio del Interior.

Cuadro N° 70. Distribución del presupuesto Ministerio del Interior.

INSTITUCIÓN	COSTO TOTAL (\$)	ARI 2018 (\$)
Gobierno Regional	128.473.963.000	71.836.796.000
Serv. Nac. para la Prevenc. y Rehabilitación	1.524.913.365	1.524.913.365
Gobernación Provincial de Huasco	6.000.000	6.000.000
Gobernación Provincial de Chañaral	12.516.308	12.516.308
Subsecretaría de Prevención del Delito	129.002.437	129.002.437
Subsecretaría de Desarrollo Regional	4.693.596.221	3.737.151.966
TOTAL MINISTERIO INTERIOR	134.839.991.331	77.246.380.076

Fuente: Plataforma Chileindica

Cuadro N° 71. Distribución del presupuesto Servicio Nacional para la Prevención y Rehabilitación.

CODIGO	NOMBRE DE LA ACCION	NIV. TERRIT.	COMUNA	FUENTE	COSTO TOTAL (\$)	SOLICITADO 2019 (\$)	ITEM PPTARIO.
24.03.003	Programa de Prevención Selectiva e Indicada en espacio Escolar y Comunitario	Regional	Regional	Sectorial Interior	115.815.000	115.815.000	A Otras Entidades Públicas (24.03)
24.03.013	Prevención del Consumo Abusivo de Alcohol	Comunal	Copiapó	Sectorial Interior	11.863.365	11.863.365	A Otras Entidades Públicas (24.03)
24.03.000	Programa de Tratamiento ejecutado por organismos privados	Regional	Regional	Sectorial Interior	1.143.450.000	1.143.450.000	A Otras Entidades Públicas (24.03)
24.03.012	Programa Senda Previene en la Comunidad	Regional	Regional	Sectorial Interior	143.535.000	143.535.000	A Otras Entidades Públicas (24.03)
24.03.001	Programas de Tratamiento y Rehabilitación en Población General, Mujeres e Infractores de Ley Penal Adolescente	Comunal	Vallenar, Caldera, Chañaral, Copiapó, D iego de Almagro	Sectorial Interior	110.250.000	110.250.000	A Otras Entidades Públicas (24.03)
SUBTOTAL INSTITUCIÓN					1.524.913.365	1.524.913.365	

Fuente: Servicio Nacional para la Prevención y Rehabilitación.

Cuadro N°72. Distribución del presupuesto Gobernación Provincial.

CODIGO	NOMBRE DE LA ACCION	NIV. TERRIT.	COMUNA	FUENTE	COSTO TOTAL (\$)	SOLICITADO 2019 (\$)	ITEM PPTARIO.
24.01.033	Fondo Organización Regional de Acción Social, ORASMI	Provincial	Chañaral	Sectorial Interior	7.916.308	7.916.308	Al Sector Privado (24.01)
24.03.800	Gobierno en Terreno 2019	Provincial	Chañaral	Sectorial Interior	4.600.000	4.600.000	A Otras Entidades Públicas (24.03)
24.03.800	Programa de Coordinación, Orden Público y Gestión Territorial	Provincial	Huasco	Sectorial Interior	6.000.000	6.000.000	A Otras Entidades Públicas (24.03)
SUBTOTAL INSTITUCIÓN					18.516.308	18.516.308	

Fuente: Gobernaciones Provinciales de Huasco y Chañaral

Cuadro N°73. Distribución del presupuesto Subsecretaría de Prevención del Delito.

CODIGO	NOMBRE DE LA ACCION	NIV. TERRIT.	COMUNA	FUENTE	COSTO TOTAL (\$)	SOLICITADO 2019 (\$)	ITEM PPTARIO.
24.03.107.02	Programa Cascos Históricos y Barrios Cívicos	Comunal	Copiapó	Sectorial Interior	108.000.000	108.000.000	A Otras Entidades Públicas (24.03)
24.03.015.04	Programa Lazos (Ex PAIF 24 Horas)	Comunal	Copiapó	Sectorial Interior	21.002.437	21.002.437	A Otras Entidades Públicas (24.03)
SUBTOTAL INSTITUCIÓN					129.002.437	129.002.437	

Fuente: Subsecretaría de Prevención del Delito

Cuadro N°74. Distribución del presupuesto Subsecretaría de Desarrollo Regional.

CODIGO	NOMBRE DE LA ACCION	NIV. TERRIT.	COMUNA	FUENTE	COSTO TOTAL (\$)	SOLICITADO 2019 (\$)	ITEM PPTARIO.
24.03.026	Academia de Capacitación Municipal y Regional	Regional	Regional	Sectorial Interior	121.838.948	121.838.948	A Otras Entidades Públicas (24.03)
24.03.033	Fondo de Becas Funcionarios Municipales	Regional	Regional	Sectorial Interior	173.260.402	173.260.402	A Otras Entidades Públicas (24.03)
33.03.100	Fond Recuperación de Ciudades	Regional	Regional	Sectorial Interior	1.359.422.000	596.977.745	A Otras Entidades Públicas (33.03)
24.03.602	Municipalidades - Asociacion Municipales y Gobernanza Territorial	Regional	Regional	Sectorial Interior	25.000.000	25.000.000	A Otras Entidades Públicas (24.03)
24.03.602	Municipalidades - Mejora de la gestión en la provisión de servicios	Regional	Regional	Sectorial Interior	87.500.000	87.500.000	A Otras Entidades Públicas (24.03)
24.03.602	Municipalidades - Participación Ciudadana Transparencia Municipal	Comunal	Alto del Carmen, Caldera, Chañaral	Sectorial Interior	18.750.000	18.750.000	A Otras Entidades Públicas (24.03)
24.03.031	Programa de Apoyo al Mejoramiento la Gestión y de Servicios Municipales	Regional	Regional	Sectorial Interior	12.464.025	12.464.025	A Otras Entidades Públicas (24.03)
33.03.006	Programa de Mejoramiento de Barrios (PMB)	Regional	Regional	Sectorial Interior	214.139.318	214.139.318	A Otras Entidades Públicas (33.03)
303005	Programa Mejoramiento Urbano y Equipamiento Comunal	Regional	Regional	Sectorial Interior	2.024.298.890	2.024.298.890	A Otras Entidades Públicas (33.03)
24.03.500	Programa Prevención y Mitigación de Riesgos	Regional	Regional	Sectorial Interior	270.000.000	76.000.000	A Otras Entidades Públicas (24.03)
24.03.406	Programa Tenencia Responsable de Animales de Compañía	Regional	Regional	Sectorial Interior	386.922.638	386.922.638	A Otras Entidades Públicas (24.03)
SUBTOTAL INSTITUCIÓN					4.693.596.221	3.737.151.966	

Fuente: Subsecretaría de Desarrollo Regional

Cuadro N° 75. Distribución del presupuesto Gobierno Regional de Atacama.

CODIGO	NOMBRE DE LA ACCION	NIV. TERRIT.	COMUNA	FUENTE	COSTO TOTAL (\$)	SOLICITADO 2019 (\$)	ITEM PPTARIO.
30393674 (BIP)	Transferencia programa desarrollo de sistemas hortofrutícolas	Comunal	Alto del Carmen	Fndr	455.084.000	13.215.000	A Otras Entidades Públicas (33.03)
30462629 (BIP)	Reposición cancha de futbol, Conay, Alto del Carmen	Comunal	Alto del Carmen	Fndr	432.084.000	302.084.000	Proyectos (31.02)
30486118 (BIP)	Transferencia vino pajarete: análisis ampelográfico para fortalecer su origen patrimonial	Comunal	Alto del Carmen	Fndr	150.083.000	19.045.000	A Otras Entidades Públicas (33.03)
40000972 (BIP)	Reposición Complejo Deportivo Chancoquín Chico, Alto Del Carmen	Comunal	Alto del Carmen	Fndr	474.948.000	309.947.000	Proyectos (31.02)
30484299 (BIP)	Mejoramiento complejo deportivo las Dunas, caldera	Comunal	Caldera	Fndr	724.515.000	334.515.000	Proyectos (31.02)
30484287 (BIP)	Reposición biblioteca pública, Chañaral	Comunal	Chañaral	Fndr	2.376.587.000	2.226.587.000	Proyectos (31.02)
40000368 (BIP)	Mejoramiento pasadas peatonales por sobre rio salado, comuna de Chañaral	Comunal	Chañaral	Fndr	31.806.000	31.806.000	Proyectos (31.02)
40001143 (BIP)	Construcción muros de contención de mitigación sector Vicuña Mackenna, Chañaral	Comunal	Chañaral	Fndr	653.505.000	222.912.000	Proyectos (31.02)
20183379 (BIP)	Restauración casa Maldini, Copiapó	Comunal	Copiapó	Fndr	1.623.011.000	1.239.650.000	Proyectos (31.02)
30072770 (BIP)	Construcción subcomisaria pedro León Gallo, Copiapó	Comunal	Copiapó	Fndr	1.690.726.000	1.540.726.000	Proyectos (31.02)
30086265 (BIP)	Construcción pista de atletismo Copiapó	Comunal	Copiapó	Fndr	8.362.708.000	1.366.481.000	Proyectos (31.02)
30132000 (BIP)	Construcción piscina temperada Copiapó	Comunal	Copiapó	Fndr	2.747.808.000	1.647.867.000	Proyectos (31.02)
30304272 (BIP)	Transferencia activación científica tecnológica sist. Reg. Innovacion	Comunal	Copiapó	Fndr	992.397.000	134.865.000	A Otras Entidades Públicas (33.03)
30356572 (BIP)	Construcción museo regional de atacama, Copiapó	Comunal	Copiapó	Fndr	7.086.666.000	6.936.663.000	Proyectos (31.02)
30367184 (BIP)	Reposición equipamiento especialidades y subespecialidades HRC	Comunal	Copiapó	Fndr	2.760.674.000	1.243.288.000	Adq. De Activos No Financieros (29)

CODIGO	NOMBRE DE LA ACCION	NIV. TERRIT.	COMUNA	FUENTE	COSTO TOTAL (\$)	SOLICITADO 2019 (\$)	ITEM PPTARIO.
30393722 (BIP)	Transferencia mejoramiento de la productividad de huertos frutícolas	Comunal	Copiapó	Fndr	311.258.000	3.611.000	A Otras Entidades Públicas (33.03)
30394372 (BIP)	Transferencia para el desarrollo y fomento pesca artesanal	Comunal	Copiapó	Fndr	749.520.000	196.625.000	A Otras Entidades Públicas (33.03)
30394426 (BIP)	Transferencia para la inversión y fomento al riego y drenaje	Comunal	Copiapó	Fndr	4.625.567.000	1.002.867.000	A Otras Entidades Públicas (33.03)
30421746 (BIP)	Transferencia fortalecimiento innovación y emprendimiento de MIPES	Comunal	Copiapó	Fndr	1.274.670.000	2.120.000	A Otras Entidades Públicas (33.03)
30470534 (BIP)	Reposición parque automotor, III región policial de Atacama, policía de investigaciones	Comunal	Copiapó	Fndr	609.927.000	209.927.000	Adq. De Activos No Financieros (29)
30481928 (BIP)	Transferencia fortalecimiento de la competitividad y el emprendimiento innovador para la reactivación	Comunal	Copiapó	Fndr	571.875.000	165.166.000	A Otras Entidades Públicas (33.03)
30481939 (BIP)	Transferencia promoción de la investigación e innovación en la Región de Atacama	Comunal	Copiapó	Fndr	208.241.000	97.215.000	A Otras Entidades Públicas (33.03)
30481944 (BIP)	Transferencia innovación agrícola y desarrollo tecnológico para la región de Atacama	Comunal	Copiapó	Fndr	330.120.000	94.125.000	Al Sector Privado (33.01)
30486116 (BIP)	Transferencia repoblamiento huero negro	Comunal	Copiapó	Fndr	137.744.000	5.219.000	Al Sector Privado (33.01)
30486377 (BIP)	Transferencia evaluación del estado de la pesquería del recurso algas pardas en la III región	Comunal	Copiapó	Fndr	136.879.000	6.858.000	A Otras Entidades Públicas (33.03)
30486379 (BIP)	Transferencia generación sistemas alerta de establecimiento, D° y control Lobesia Botrana	Comunal	Copiapó	Fndr	124.260.000	5.841.000	Al Sector Privado (33.01)
30486380 (BIP)	Transferencia aplicación de sistema temprana y control de bajo impacto ambiental	Comunal	Copiapó	Fndr	146.849.000	3.184.000	Al Sector Privado (33.01)
30486472 (BIP)	Transferencia diversificación de la oferta de TIE basada en tecnología realidad aumentada	Comunal	Copiapó	Fndr	150.383.000	16.656.000	A Otras Entidades Públicas (33.03)
30486475 (BIP)	Transferencia simcopiapó: modelación participativa para la gestión del agua.	Comunal	Copiapó	Fndr	153.085.000	8.450.000	Al Sector Privado (33.01)
30486479 (BIP)	Transferencia valorización de Brea proveniente de la región de Atacama	Comunal	Copiapó	Fndr	98.724.000	4.198.000	Al Sector Privado (33.01)

CODIGO	NOMBRE DE LA ACCION	NIV. TERRIT.	COMUNA	FUENTE	COSTO TOTAL (\$)	SOLICITADO 2019 (\$)	ITEM PPTARIO.
30486484 (BIP)	Transferencia diseño de una ruta turística y plan estratégico de turismo provincia Chañaral	Comunal	Copiapó	Fndr	153.387.000	36.254.000	Al Sector Privado (33.01)
30486489 (BIP)	Transferencia Desarrollo de Tecnología Innovadora para producción de Concentrados de Minerales	Comunal	Copiapó	Fndr	140.769.000	33.672.000	A Otras Entidades Públicas (33.03)
30486490 (BIP)	Transferencia continuidad de programa de Acuicultura a Pequeña Escala (APE)	Comunal	Copiapó	Fndr	150.639.000	32.217.000	A Otras Entidades Públicas (33.03)
30486519 (BIP)	Transferencia sistema eficiente de captación de agua para disminuir la Escasez Hídrica	Comunal	Copiapó	Fndr	80.686.000	9.414.000	A Otras Entidades Públicas (33.03)
30486526 (BIP)	Transferencia Laboratorio para el estudio Hídrico de la Cuenca, uso eficiente y monitoreo	Comunal	Copiapó	Fndr	149.949.000	32.780.000	A Otras Entidades Públicas (33.03)
30488519 (BIP)	Construcción facultad de medicina universidad atacama, Copiapó	Comunal	Copiapó	Fndr	4.321.515.000	217.513.000	Proyectos (31.02)
33010100 (BIP)	Aplicacion Letra a) articulo cuarto transitorio Ley N° 20.378 (renovacion Buses y Taxi Colectivos)	Comunal	Copiapó	Fndr	466.654.000	466.654.000	Al Sector Privado (33.01)
40000372 (BIP)	Mejoramiento pasadas peatonales por sobre rio Copiapó, comuna de Copiapó	Comunal	Copiapó	Fndr	21.546.000	21.546.000	Proyectos (31.02)
40000527 (BIP)	Reposición plaza llanos de Algarrobal, Copiapó	Comunal	Copiapó	Fndr	146.317.000	101.316.000	Proyectos (31.02)
40000536 (BIP)	Reposición plaza Tantacuna, Copiapó	Comunal	Copiapó	Fndr	246.569.000	56.569.000	Proyectos (31.02)
40000544 (BIP)	Reposición plaza Leónidas Pérez, Copiapó	Comunal	Copiapó	Fndr	108.273.000	63.273.000	Proyectos (31.02)
40000553 (BIP)	Reposición plaza las araucarias del desierto sector la chimba Copiapó	Comunal	Copiapó	Fndr	175.301.000	130.301.000	Proyectos (31.02)
40000556 (BIP)	Reposición Bandejón Chañarillo Copiapó	Comunal	Copiapó	Fndr	251.776.000	141.776.000	Proyectos (31.02)
40000559 (BIP)	Reposición plaza los Aromos, Copiapó	Comunal	Copiapó	Fndr	257.792.000	147.792.000	Proyectos (31.02)
40000560 (BIP)	Reposición plaza Pukara de la chimba, Copiapó	Comunal	Copiapó	Fndr	298.747.000	188.747.000	Proyectos (31.02)

CODIGO	NOMBRE DE LA ACCION	NIV. TERRIT.	COMUNA	FUENTE	COSTO TOTAL (\$)	SOLICITADO 2019 (\$)	ITEM PPTARIO.
40000561 (BIP)	Reposición plaza acceso norte (deportistas) Copiapó	Comunal	Copiapó	Fndr	328.649.000	113.649.000	Proyectos (31.02)
40000564 (BIP)	Reparación estadio techado Orlando Guaita, Copiapó	Comunal	Copiapó	Fndr	1.753.381.000	1.553.381.000	Proyectos (31.02)
40000726 (BIP)	Reposición plaza villa Hoschild Copiapó	Comunal	Copiapó	Fndr	397.586.000	397.586.000	Proyectos (31.02)
40000727 (BIP)	Reposición plaza Jotabeche, Copiapó	Comunal	Copiapó	Fndr	117.708.000	117.708.000	Proyectos (31.02)
40000774 (BIP)	Conservación centro cultural Copiapó	Comunal	Copiapó	Fndr	1.091.079.000	701.081.000	Proyectos (31.02)
40001291 (BIP)	Reposición vehículos policiales para la III zona de Carabineros Atacama	Comunal	Copiapó	Fndr	801.561.000	401.561.000	Adq. De Activos No Financieros (29)
30486516 (BIP)	Transferencia soluciones ácidas de fundición: una fuente alternativa de agua para la minería	Comunal	Copiapó, Diego de Almagro	Fndr	127.487.000	31.012.000	A Otras Entidades Públicas (33.03)
30076167 (BIP)	Reposición hospital comunitario Diego de Almagro	Comunal	Diego de Almagro	Fndr	10.560.153.000	6.044.713.000	Proyectos (31.02)
30459433 (BIP)	Reposición plaza de armas Salvador Allende D. De Almagro	Comunal	Diego de Almagro	Fndr	811.652.000	541.651.000	Proyectos (31.02)
30479994 (BIP)	Reposición pavimentos población Torreblanca, Diego de Almagro	Comunal	Diego de Almagro	Fndr	564.427.000	324.427.000	Proyectos (31.02)
30479997 (BIP)	Reposición pavimentos población villa 4 de octubre, D. De Almagro	Comunal	Diego de Almagro	Fndr	415.110.000	175.111.000	Proyectos (31.02)
40000366 (BIP)	Mejoramiento pasadas peatonales por sobre río Salado, comuna de Diego de Almagro	Comunal	Diego de Almagro	Fndr	21.546.000	21.546.000	Proyectos (31.02)
40000743 (BIP)	Reposición pavimentos centro estación, Diego de Almagro	Comunal	Diego de Almagro	Fndr	508.468.000	264.467.000	Proyectos (31.02)
40000902 (BIP)	Reposición pav. Pob. José miguel carrera, Diego de Almagro	Comunal	Diego de Almagro	Fndr	643.957.000	403.956.000	Proyectos (31.02)
40000977 (BIP)	Construcción pavimentos pob. Los Héroes, Diego de Almagro	Comunal	Diego de Almagro	Fndr	280.336.000	40.335.000	Proyectos (31.02)

CODIGO	NOMBRE DE LA ACCION	NIV. TERRIT.	COMUNA	FUENTE	COSTO TOTAL (\$)	SOLICITADO 2019 (\$)	ITEM PPTARIO.
40001056 (BIP)	Reposición pavimentos poblaciones ribera sur río salado, Diego de Almagro	Comunal	Diego de Almagro	Fndr	956.707.000	716.706.000	Proyectos (31.02)
30123174 (BIP)	Ampliación red de alumbrado público distintos sectores Freirina	Comunal	Freirina	Fndr	739.248.000	464.254.000	Proyectos (31.02)
30463876 (BIP)	Normalización posta rural localidad Carrizalillo, Freirina	Comunal	Freirina	Fndr	273.848.000	273.848.000	Proyectos (31.02)
30070199 (BIP)	Reposición hospital comunitario de Huasco	Comunal	Huasco	Fndr	16.527.688.000	13.249.396.000	Proyectos (31.02)
30124316 (BIP)	Construcción parque recreativo Huasco Bajo, Huasco	Comunal	Huasco	Fndr	2.647.790.000	2.277.199.000	Proyectos (31.02)
30378122 (BIP)	Transferencia turismo rural llanos de Challe-Total	Comunal	Huasco	Fndr	72.476.000	24.896.000	A Otras Entidades Públicas (33.03)
30439572 (BIP)	Construcción soluciones sanitarias y obras complementarias Carrizal Bajo	Comunal	Huasco	Fndr	4.255.713.000	3.665.610.000	Proyectos (31.02)
30484771 (BIP)	Transferencia desarrollo de biotecnología de sanitización y producción de abejas, innovación	Provincial	Huasco	Fndr	126.686.000	27.427.000	A Otras Entidades Públicas (33.03)
30486470 (BIP)	Transferencia programa de innovación en el modelo de negocios del Sector Oleícola del Huasco	Comunal	Huasco	Fndr	154.336.000	3.627.000	Al Sector Privado (33.01)
80436 (BIP)	Actualización y desarrollo plan regulador comuna de Huasco	Comunal	Huasco	Fndr	205.099.000	48.780.000	Servicios Técnicos y Profesionales (22.11)
33020240	Transferencia Consolidada Serviu III Atacama Convenio de Programación	Regional	Regional	Fndr	19.974.020.000	3.000.012.000	A Otras Entidades Públicas (33.03)
24.01.006	Corporación para la Competitividad e Innovación Región de Atacama (CCIRA)	Regional	Regional	Fndr	500.000.000	500.000.000	Al Sector Privado (24.01)
24.01.100	Al Sector Privado Aplicación Numeral 2.1 Glosa 02 para Gobiernos Regionales	Regional	Regional	Fndr	2.245.000.000	2.245.000.000	Al Sector Privado (24.01)
24.03.100	Otras Entidades Públicas Aplicación Numeral 2.1 Glosa 02 Común para Gobiernos Regionales	Regional	Regional	Fndr	1.300.000.000	1.300.000.000	A Otras Entidades Públicas (24.03)
30128427 (BIP)	Mejoramiento sist. Radiocomunicación parques nacionales Atacama	Regional	Regional	Fndr	549.829.000	440.523.000	Proyectos (31.02)

CODIGO	NOMBRE DE LA ACCION	NIV. TERRIT.	COMUNA	FUENTE	COSTO TOTAL (\$)	SOLICITADO 2019 (\$)	ITEM PPTARIO.
30096128 (BIP)	Reposición edificio consistorial, Tierra Amarilla	Comunal	Tierra Amarilla	Fndr	7.252.624.000	7.102.624.000	Proyectos (31.02)
40000371 (BIP)	Mejoramiento pasadas peatonales por sobre rio Copiapó, comuna de Tierra Amarilla	Comunal	Tierra Amarilla	Fndr	21.546.000	21.546.000	Proyectos (31.02)
40001135 (BIP)	Reparación cementerio Tierra Amarilla	Comunal	Tierra Amarilla	Fndr	315.729.000	185.728.000	Proyectos (31.02)
40001138 (BIP)	Reposición cierre perimetral estadio Eladio Rojas Tierra Amarilla	Comunal	Tierra Amarilla	Fndr	182.801.000	72.801.000	Proyectos (31.02)
40001140 (BIP)	Reparación casa del deportista Tierra Amarilla	Comunal	Tierra Amarilla	Fndr	120.254.000	60.254.000	Proyectos (31.02)
40001155 (BIP)	Reposición plaza Balmaceda tierra amarilla	Comunal	Tierra Amarilla	Fndr	387.874.000	257.874.000	Proyectos (31.02)
40001159 (BIP)	Reparación paseo peatonal Alto Meléndez Tierra Amarilla	Comunal	Tierra Amarilla	Fndr	171.682.000	171.682.000	Proyectos (31.02)
40001160 (BIP)	Reparación multicanal sector los mineros Tierra Amarilla	Comunal	Tierra Amarilla	Fndr	66.061.000	66.061.000	Proyectos (31.02)
40001161 (BIP)	Reposición parque Torreblanca Tierra Amarilla	Comunal	Tierra Amarilla	Fndr	733.383.000	638.383.000	Proyectos (31.02)
40001222 (BIP)	Reposicion de soleras y veredas sectores aluvionados, Tierra Amarilla	Comunal	Tierra Amarilla	Fndr	126.178.000	26.178.000	Proyectos (31.02)
40001288 (BIP)	Reposición estadio Eladio Rojas Tierra Amarilla	Comunal	Tierra Amarilla	Fndr	1.765.691.000	1.575.690.000	Proyectos (31.02)
30484323 (BIP)	Conservación de calles y vías de Vallenar, segunda etapa.	Comunal	Vallenar	Fndr	1.216.976.000	1.216.976.000	Proyectos (31.02)
SUBTOTAL INSTITUCIÓN					128.473.963.000	71.836.796.000	

Fuente: Gobierno Regional de Atacama

11.1.4. Ministerio de Economía.

Cuadro N° 76. Distribución del presupuesto Ministerio de Economía.

INSTITUCIÓN	COSTO TOTAL (\$)	ARI 2019 (\$)
Servicio de Cooperación Técnica	625.428.459	625.428.459
Servicio Nacional de Pesca	331.625.601	331.625.601
CORFO	1.588.447.226	1.588.447.226
Instituto Nacional de Estadísticas	97.684.170	97.684.170
Servicio Nacional de Turismo	300.289.472	300.289.472
Subsecretaría de Pesca	710.300.910	710.300.910
TOTAL MINISTERIO ECONOMIA	3.653.775.838	3.653.775.838

Fuente: Plataforma Chileindica

Cuadro N° 77. Distribución del presupuesto Servicio Nacional de Pesca.

CODIGO	NOMBRE DE LA ACCIÓN	NIV. TERRIT.	COMUNA	FUENTE	COSTO TOTAL (\$)	SOLICITADO 2019 (\$)	ITEM PPTARIO.
33.01.008	Fondo de Fomento para la Pesca Artesanal	Regional	Regional	Sectorial Economía, Fomento y Reconstrucción	331.625.601	331.625.601	Al Sector Privado (33.01)
SUBTOTAL INSTITUCIÓN					331.625.601	331.625.601	

Fuente: Servicio Nacional de Pesca

Cuadro N° 78. Distribución del presupuesto Subsecretaría de Pesca.

CODIGO	NOMBRE DE LA ACCIÓN	NIV. TERRIT.	COMUNA	FUENTE	COSTO TOTAL (\$)	SOLICITADO 2019 (\$)	ITEM PPTARIO.
24.01.079	Apoyo Actividades Pesca Artesanal	Regional	Regional	Sectorial Econ., Fom. y Reconst.	265.167	265.167	Al Sector Privado (24.01)
24.03.475	Bonificación cultivo y repoblamiento de algas	Regional	Regional	Sectorial Econ., Fom. y Reconst.	129.058.650	129.058.650	A Otras Entidades Públicas (24.03)
24.03.002	Cumplimiento Art. 173 Ley Nro 18.892 - Fondo Administración Pesquero	Regional	Regional	Sectorial Econ., Fom. y Reconst.	387.600.000	387.600.000	A Otras Entidades Públicas (24.03)
24.03.054	Fondo de Investigación Pesquera	Regional	Regional	Sectorial Econ., Fom. y Reconst.	193.377.093	193.377.093	A Otras Entidades Públicas (24.03)
SUBTOTAL INSTITUCIÓN					710.300.910	710.300.910	

Fuente: Subsecretaría de Pesca

Cuadro N° 79. Distribución del presupuesto Instituto Nacional de Estadísticas.

CODIGO	NOMBRE DE LA ACCIÓN	NIV. TERRIT.	COMUNA	FUENTE	COSTO TOTAL (\$)	SOLICITADO 2019 (\$)	ITEM PPTARIO.
24.03.477	Indice de Costo al Transporte Terrestre	Regional	Regional	Sectorial Econ., Fom. y Reconst.	4.542.300	4.542.300	A Otras Entidades Públicas (24.03)
24.03.494	Programa de Estadísticas de Hogares	Regional	Regional	Sectorial Econ., Fom. y Reconst.	31.909.400	31.909.400	A Otras Entidades Públicas (24.03)
24.03.492	Programa de Estadísticas Económicas	Regional	Regional	Sectorial Econ., Fom. y Reconst.	39.736.370	39.736.370	A Otras Entidades Públicas (24.03)
24.03.493	Programa de Infraestructura Estadística	Regional	Regional	Sectorial Econ., Fom. y Reconst.	21.496.100	21.496.100	A Otras Entidades Públicas (24.03)
SUBTOTAL INSTITUCIÓN					97.684.170	97.684.170	

Fuente: Instituto Nacional de Estadísticas

Cuadro N° 80. Distribución del presupuesto Corporación de Fomento de la Producción.

CODIGO	NOMBRE DE LA ACCIÓN	NIV. TERRIT.	COMUNA	FUENTE	COSTO TOTAL (\$)	SOLICITADO 2019 (\$)	ITEM PPTARIO.
24.01	Programa Apoyo a la Competitividad - Nodos	Regional	Regional	Sectorial Economía, Fomento y Reconstrucción	280.000.000	280.000.000	Al Sector Privado (24.01)
24.01.090	Programa Asociativos de Fomento - PROFO	Regional	Regional	Sectorial Economía, Fomento y Reconstrucción	137.000.000	137.000.000	Al Sector Privado (24.01)
24.01.090	Programa de Apoyo a la Reactivación - PAR	Regional	Regional	Sectorial Economía, Fomento y Reconstrucción	400.000.000	400.000.000	Al Sector Privado (24.01)
24.01.090	Programa de Desarrollo de Proveedores - PDP	Regional	Regional	Sectorial Economía, Fomento y Reconstrucción	149.040.080	149.040.080	Al Sector Privado (24.01)
24.01.090	Programa de Fomento a la calidad - FOCAL	Regional	Regional	Sectorial Economía, Fomento y Reconstrucción	29.359.920	29.359.920	Al Sector Privado (24.01)
24.01.095	Programa de Fomento a la calidad - FOCAL MINAGRI	Provincial	Huasco	Sectorial Economía, Fomento y Reconstrucción	9.947.809	9.947.809	Al Sector Privado (24.01)
24.01.095	Programa Preinversión Riego - MINAGRI	Provincial	Huasco	Sectorial Economía, Fomento y Reconstrucción	70.052.191	70.052.191	Al Sector Privado (24.01)
24.01.	Programas de Emprendimiento - Corfo	Regional	Regional	Sectorial Economía, Fomento y Reconstrucción	300.000.000	300.000.000	Al Sector Privado (24.01)
24.01.090	Programas de Preinversión en Áreas de Manejo	Regional	Regional	Sectorial Economía, Fomento y Reconstrucción	4.600.000	4.600.000	Al Sector Privado (24.01)
24.01.	Programa de Innovación			Sectorial Economía, Fomento y Reconstrucción	208.447.226	208.447.226	Al Sector Privado (24.01)
SUBTOTAL INSTITUCIÓN					1.588.447.226	1.588.447.226	

Fuente: Corporación de Fomento de la Producción

Cuadro N° 81. Distribución del presupuesto Servicio de Cooperación Técnica.

CODIGO	NOMBRE DE LA ACCIÓN	NIV. TERRIT.	COMUNA	FUENTE	COSTO TOTAL (\$)	SOLICITADO 2019 (\$)	ITEM PPTARIO.
24.01.132	Capital Semilla Emprendimiento y Abeja 2019	Regional	Regional	Sectorial Economía, Fomento y Reconstrucción	161.144.000	161.144.000	Al Sector Privado (24.01)
s/c	Fortalecimiento Empresarial y Gremial	Regional	Regional	Sectorial Economía, Fomento y Reconstrucción	32.000.000	32.000.000	Al Sector Privado (24.01)
24.01.133	Juntos Negocios Asociativos	Regional	Regional	Sectorial Economía, Fomento y Reconstrucción	22.000.000	22.000.000	Al Sector Privado (24.01)
24.01.131	Mejora Negocios (Asesorías)	Regional	Regional	Sectorial Economía, Fomento y Reconstrucción	7.500.000	7.500.000	Al Sector Privado (24.01)
1	Programa Almacenes Región de Atacama 2019	Regional	Regional	Sectorial Economía, Fomento y Reconstrucción	45.010.921	45.010.921	Al Sector Privado (24.01)
s/c	Programa CRECE (empresas)	Regional	Regional	Sectorial Economía, Fomento y Reconstrucción	262.444.000	262.444.000	Al Sector Privado (24.01)
24.01.131	Programas de Desarrollo Empresarial	Regional	Regional	Sectorial Economía, Fomento y Reconstrucción	95.329.538	95.329.538	Al Sector Privado (24.01)
SUBTOTAL INSTITUCIÓN					625.428.459	625.428.459	

Fuente: Servicio de Cooperación Técnica

Cuadro N° 82. Distribución del presupuesto Servicio Nacional de Turismo.

CODIGO	NOMBRE DE LA ACCIÓN	NIV. TERRIT.	COMUNA	FUENTE	COSTO TOTAL (\$)	SOLICITADO 2019 (\$)	ITEM PPTARIO.
24.01.135	Programa Gira de Estudio	Regional	Regional	Sectorial Economía, Fomento y Reconstrucción	103.418.030	103.418.030	Al Sector Privado (24.01)
24.01.135	Programa Turismo Familiar	Regional	Regional	Sectorial Economía, Fomento y Reconstrucción	69.891.595	69.891.595	Al Sector Privado (24.01)
24.01.132	Programa Vacaciones Tercera Edad	Regional	Regional	Sectorial Economía, Fomento y Reconstrucción	126.979.847	126.979.847	Al Sector Privado (24.01)
SUBTOTAL INSTITUCIÓN					300.289.472	300.289.472	

Fuente: Servicio Nacional de Turismo

11.1.5. Ministerio de Desarrollo Social.

Cuadro N° 83. Distribución del presupuesto Ministerio de Desarrollo Social.

INSTITUCIÓN	COSTO TOTAL (\$)	ARI 2019 (\$)
Seremi de Desarrollo Social	1.025.932.956	1.025.932.956
Fondo de Solidaridad e Inversión Social	1.508.245.180	1.508.245.180
Servicio Nacional de la Discapacidad	404.950.000	404.950.000
Instituto de la Juventud	80.901.937	80.901.937
Servicio Nacional del Adulto Mayor	467.459.959	467.459.959
Corporación Nac. Desarrollo Indígena	254.000.000	254.000.000
TOTAL MINISTERIO PLANIFICACION	3.741.490.032	3.741.490.032

Fuente: Plataforma Chileindica

Cuadro N° 84. Distribución del presupuesto Corporación Nacional de Desarrollo Indígena.

CODIGO	NOMBRE DE LA ACCIÓN	NIV. TERRIT.	COMUNA	FUENTE	COSTO TOTAL (\$)	SOLICITADO 2019 (\$)	ITEM PPTARIO.
2401576	Concurso de fortalecimiento y mejoramiento de la actividad productiva de la población indígena de la Región de Atacama 2019	Regional	Regional	Sectorial MIDESO	60.000.000	60.000.000	Al Sector Privado (24.01)
3301043	Concurso Obras de Riego para Indígenas de la Región de Atacama 2019	Regional	Regional	Sectorial MIDESO	55.000.000	55.000.000	Al Sector Privado (33.01)
2401579	Concurso público de fomento cultural indígena en la Región de Atacama 2019	Regional	Regional	Sectorial MIDESO	10.000.000	10.000.000	Al Sector Privado (24.01)
2401589	Conservación de Rutas de Trashumancia y Sitios de Significancia Cultural y Patrimonial de la Región de Atacama cuarta Etapa	Comunal	Freirina,H uasco,Vall enar	Sectorial MIDESO	9.000.000	9.000.000	Al Sector Privado (24.01)
2403999	Estudio sociocultural sobre los apellidos collas en la region de atacama 2019	Provincial	Regional	Sectorial MIDESO	20.000.000	20.000.000	A Otras Entidades Públicas (24.03)
2401576	Programa Generación de microemprendimiento Indígena urbano para Chilesolidario e Ingreso Ético Familiar 2019	Regional	Regional	Sectorial MIDESO	35.000.000	35.000.000	Al Sector Privado (24.01)
3301043	Regularización y constitución de derechos de aprovechamiento de aguas para indígenas de la Región de Atacama 2019	Regional	Regional	Sectorial MIDESO	65.000.000	65.000.000	Al Sector Privado (33.01)
SUBTOTAL INSTITUCIÓN					254.000.000	254.000.000	

Fuente: Corporación Nacional de Desarrollo Indígena

Cuadro N°85. Distribución del presupuesto Instituto de la Juventud.

CODIGO	NOMBRE DE LA ACCIÓN	NIV. TERRIT.	COMUNA	FUENTE	COSTO TOTAL (\$)	SOLICITADO 2019 (\$)	ITEM PPTARIO.
24.01.618	Activo P.A.I.S Público	Regional	Regional	Sectorial MIDESO	9.790.839	9.790.839	Al Sector Privado (24.01)
24.01.618	Activo P.A.I.S Social	Regional	Regional	Sectorial MIDESO	7.007.230	7.007.230	Al Sector Privado (24.01)
24.01.618	Activo P.A.I.S Territorial	Regional	Regional	Sectorial MIDESO	28.949.964	28.949.964	Al Sector Privado (24.01)
24.01.010	Casa Integral de la Juventud (CIJ)	Regional	Regional	Sectorial MIDESO	18.066.306	18.066.306	Al Sector Privado (24.01)
24.01.010	Red Nacional de Infocentros	Regional	Regional	Sectorial MIDESO	17.087.598	17.087.598	Al Sector Privado (24.01)
SUBTOTAL INSTITUCIÓN					80.901.937	80.901.937	

Fuente: Instituto de la Juventud

Cuadro N° 86. Distribución del presupuesto Servicio Nacional de la Discapacidad.

CODIGO	NOMBRE DE LA ACCIÓN	NIV. TERRIT.	COMUNA	FUENTE	COSTO TOTAL (\$)	SOLICITADO 2019 (\$)	ITEM PPTARIO.
24.01.581	Centros comunitarios rehabilitación	Regional	Regional	Sectorial MIDESO	27.584.000	27.584.000	Al Sector Privado (24.01)
24.01.582	Corporación de ayuda al niño limitado - Coanil	Comunal	Copiapó, Vallenar	Sectorial MIDESO	72.310.000	72.310.000	Al Sector Privado (24.01)
24.01.588	Participación inclusiva territorial	Regional	Regional	Sectorial MIDESO	30.141.000	30.141.000	Al Sector Privado (24.01)
24.01.581	Programa apoyo a instituciones educativas para la inclusión de estudiantes en situación de discapacidad	Regional	Regional	Sectorial MIDESO	13.390.000	13.390.000	Al Sector Privado (24.01)
24.01.581	Programa Chile Solidario de ayudas técnicas	Regional	Regional	Sectorial MIDESO	36.163.000	36.163.000	Al Sector Privado (24.01)
24.01.581	Programa de apoyo a la intermediación laboral	Regional	Regional	Sectorial MIDESO	12.194.000	12.194.000	Al Sector Privado (24.01)
24.01.583	Programa de atención temprana	Regional	Regional	Sectorial MIDESO	51.725.000	51.725.000	Al Sector Privado (24.01)
24.01.590	Programa de desarrollo de organizaciones inclusivas	Regional	Regional	Sectorial MIDESO	7.266.000	7.266.000	Al Sector Privado (24.01)
24.01.591	Programa de tránsito a la vida independiente	Regional	Regional	Sectorial MIDESO	29.795.000	29.795.000	Al Sector Privado (24.01)
24.01.581	Programa fondo nacional proyectos inclusivos	Regional	Regional	Sectorial MIDESO	44.316.000	44.316.000	Al Sector Privado (24.01)
24.01.581	Programa recursos de apoyo a estudiantes en situación de discapacidad en instituciones de educación superior	Regional	Regional	Sectorial MIDESO	13.390.000	13.390.000	Al Sector Privado (24.01)
24.01.581	Programa regular de ayudas técnicas	Regional	Regional	Sectorial MIDESO	66.676.000	66.676.000	Al Sector Privado (24.01)
SUBTOTAL INSTITUCIÓN					404.950.000	404.950.000	

Fuente: Servicio Nacional de la Discapacidad

Cuadro N°87. Distribución del presupuesto Fondo de Solidaridad e Inversión Social.

CODIGO	NOMBRE DE LA ACCIÓN	NIV. TERRIT.	COMUNA	FUENTE	COSTO TOTAL (\$)	SOLICITADO 2019 (\$)	ITEM PPTARIO.
3000	Programa Acción	Comunal	Chañaral,Copiapó,Tierra Amarilla,Vallenar	Sectorial MIDESO	80.818.000	80.818.000	Al Sector Privado (33.01)
211	Programa Yo Trabajo	Comunal	Copiapó	Sectorial MIDESO	17.325.000	17.325.000	Al Sector Privado (33.01)
6101	Programa apoyo Sociolaboral	Comunal	Vallenar,Alto del Carmen,Caldera,Chañaral, Copiapó,Diego de Almagro,Freirina,Huasco,Tierra Amarilla	Sectorial MIDESO	250.429.280	250.429.280	A Otras Entidades Públicas (24.03)
6100	Programa de apoyo Psicosocial	Comunal	Vallenar,Alto del Carmen,Caldera,Chañaral, Copiapó,Diego de Almagro,Freirina,Huasco,Tierra Amarilla	Sectorial MIDESO	255.116.900	255.116.900	A Otras Entidades Públicas (24.03)
8000	Programa Educación Financiera	Comunal	Alto del Carmen,Caldera,Chañaral, Copiapó,Diego de Almagro,Freirina,Huasco,Tierra Amarilla,Vallenar	Sectorial MIDESO	34.335.000	34.335.000	Al Sector Privado (24.01)
8500	Programa eje subsistema seguridades y oportunidades	Comunal	Caldera,Freirina	Sectorial MIDESO	2.186.000	2.186.000	A Otras Entidades Públicas (24.03)
4800	Programa Yo Emprendo	Comunal	Vallenar,Alto del Carmen,Caldera,Chañaral, Copiapó,Diego de Almagro,Freirina,Huasco,Tierra Amarilla	Sectorial MIDESO	254.205.000	254.205.000	Al Sector Privado (33.01)
5100	Programa Yo Emprendo Semilla	Comunal	Vallenar,Alto del Carmen,Caldera,Chañaral, Copiapó,Diego de Almagro,Freirina,Huasco,Tierra Amarilla	Sectorial MIDESO	114.187.500	114.187.500	Al Sector Privado (33.01)
7006	Yo Trabajo Jóvenes	Comunal	Vallenar,Copiapó	Sectorial MIDESO	20.212.500	20.212.500	Al Sector Privado (33.01)
5000	Yo Emprendo Semilla Chilesolidario - IEF	Comunal	Vallenar,Alto del Carmen,Caldera,Chañaral, Copiapó,Diego de Almagro,Freirina,Huasco,Tierra Amarilla	Sectorial MIDESO	340.200.000	340.200.000	Al Sector Privado (33.01)
212	Yo Trabajo Chisol- IEF-fondo de apoyo	Comunal	Vallenar,Alto del Carmen,Caldera,Chañaral, Copiapó,Diego de Almagro,Freirina,Huasco,Tierra Amarilla	Sectorial MIDESO	107.730.000	107.730.000	Al Sector Privado (33.01)
505	Yo Trabajo jóvenes Chisol - IEF	Comunal	Copiapó,Vallenar	Sectorial MIDESO	31.500.000	31.500.000	Al Sector Privado (33.01)
SUBTOTAL INSTITUCIÓN					1.508.245.180	1.508.245.180	

Fuente: Fondo de Solidaridad e Inversión Social

Cuadro N°88. Distribución del presupuesto SEREMI de Desarrollo Social.

CODIGO	NOMBRE DE LA ACCIÓN	NIV. TERRIT.	COMUNA	FUENTE	COSTO TOTAL (\$)	SOLICITADO 2019 (\$)	ITEM PPTARIO.
24.03.002	Fondo concursable sistema protección integral infancia	Comunal	Chañaral, Copiapó, Diego de Almagro	Sectorial MIDESO	10.260.000	10.260.000	A Otras Entidades Públicas (24.03)
24.03.003	Fondo de Apoyo al Fortalecimiento de la Gestión Municipal en 1A Infancia	Regional	Regional	Sectorial MIDESO	64.021.909	64.021.909	A Otras Entidades Públicas (24.03)
24.03.001	Fondo de Intervenciones de Apoyo al Desarrollo Infantil	Regional	Regional	Sectorial MIDESO	59.852.656	59.852.656	A Otras Entidades Públicas (24.03)
24.03.998	Plan de invierno - noche digna	Comunal	Caldera, Copiapó, Vallenar	Sectorial MIDESO	36.000.000	36.000.000	A Otras Entidades Públicas (24.03)
24.03.340	Programa Acompañamiento de Apoyo Integral al Adulto Mayor VINCULOS	Regional	Regional	Sectorial MIDESO	157.921.215	157.921.215	A Otras Entidades Públicas (24.03)
24.03.344	Programa de Apoyo a Familias Para el Autoconsumo	Comunal	Caldera, Huasco, Vallenar	Sectorial MIDESO	50.920.000	50.920.000	A Otras Entidades Públicas (24.03)
24.03.986	Programa de Apoyo a Hijos de Personas Privadas de Libertad	Comunal	Copiapó, Tierra Amarilla, Vallenar	Sectorial MIDESO	94.713.531	94.713.531	A Otras Entidades Públicas (24.03)
24.03.343	Programa de Apoyo a Personas en Situación de Calle	Regional	Regional	Sectorial MIDESO	95.936.023	95.936.023	A Otras Entidades Públicas (24.03)
24.03.335	Programa de Habitabilidad	Comunal	Vallenar, Alto del Carmen, Caldera, Chañaral, Copiapó, Diego de Almagro, Huasco	Sectorial MIDESO	300.000.000	300.000.000	A Otras Entidades Públicas (24.03)
24.03.345	Programa eje ley 20.595	Regional	Regional	Sectorial MIDESO	10.000.000	10.000.000	A Otras Entidades Públicas (24.03)
24.03.342	Programa Fortalecimiento a la Gestión Territorial Provincial	Provincial	Regional	Sectorial MIDESO	56.558.248	56.558.248	A Otras Entidades Públicas (24.03)
24.03.341	Sistema de apoyo a la selección de beneficios sociales	Regional	Regional	Sectorial MIDESO	89.749.374	89.749.374	A Otras Entidades Públicas (24.03)
SUBTOTAL INSTITUCIÓN					1.025.932.956	1.025.932.956	

Fuente: SEREMI de Desarrollo Social

Cuadro N°89. Distribución del presupuesto Servicio Nacional del Adulto Mayor.

CODIGO	NOMBRE DE LA ACCIÓN	NIV. TERRIT.	COMUNA	FUENTE	COSTO TOTAL (\$)	SOLICITADO 2019 (\$)	ITEM PPTARIO.
30380479 (BIP)	Construcción Establecimiento de Larga Estadía Adulto Mayor, Copiapó	Comunal	Copiapó	Sectorial MIDESO	178.174.000	178.174.000	Proyectos (31.02)
24.03.700	Fondo Nacional del Adulto Mayor	Regional	Regional	Sectorial MIDESO	143.986.085	143.986.085	A Otras Entidades Públicas (24.03)
24.03.716	Fondo Servicios de Atención al Adulto Mayor	Comunal	Caldera, Diego de Almagro	Sectorial MIDESO	22.084.412	22.084.412	A Otras Entidades Públicas (24.03)
24.03.717	Programa de Buen Trato al Adulto Mayor	Regional	Regional	Sectorial MIDESO	690.000	690.000	A Otras Entidades Públicas (24.03)
24.03.709	Programa de Escuelas de Formación para Dirigentes Mayores	Regional	Regional	Sectorial MIDESO	5.500.000	5.500.000	A Otras Entidades Públicas (24.03)
24.03.720	Programa Envejecimiento Activo	Regional	Regional	Sectorial MIDESO	10.500.000	10.500.000	A Otras Entidades Públicas (24.03)
24.03.721	Programa Fondo Subsidio ELEAM	Regional	Regional	Sectorial MIDESO	92.703.469	92.703.469	A Otras Entidades Públicas (24.03)
24.03.713	Programa Turismo Social para el Adulto Mayor	Regional	Regional	Sectorial MIDESO	10.051.993	10.051.993	A Otras Entidades Públicas (24.03)
24.03.724	Programa Voluntariado País de Mayores	Regional	Regional	Sectorial MIDESO	3.770.000	3.770.000	A Otras Entidades Públicas (24.03)
SUBTOTAL INSTITUCIÓN					467.459.959	467.459.959	

Fuente: Servicio Nacional del Adulto Mayor

11.1.6. Ministerio de Educación.

Cuadro N° 90. Distribución del presupuesto Ministerio de Educación.

INSTITUCIÓN	COSTO TOTAL (\$)	ARI 2019 (\$)
Junta Nacional de Auxilio Escolar y Becas	18.963.625.869	18.963.625.869
Junta Nacional de Jardines Infantiles	8.052.444.702	4.640.669.582
Seremi de Educación	107.644.874.095	107.644.874.095
Consejo de la cultura y las artes	943.541.238	943.541.238
Com. Nac. De Investigación Científica	41.805.416	41.805.416
TOTAL MINISTERIO EDUCACION	135.646.291.320	132.234.516.200

Fuente: Plataforma Chileindica

Cuadro N°91. Distribución del presupuesto Comisión Nacional de Investigación Científica y Tecnológica.

CODIGO	NOMBRE DE LA ACCIÓN	NIV. TERRIT.	COMUNA	FUENTE	COSTO TOTAL (\$)	SOLICITAD O 2019 (\$)	ITEM PPTARIO.
24.01.223	Cooperación Internacional	Regional	Regional	Sectorial Educación	25.066.416	25.066.416	Al Sector Privado (24.01)
24.03.160	Fondo Nacional de Desarrollo Científico y Tecnológico - FONDECYT	Regional	Regional	Sectorial Educación	16.739.000	16.739.000	A Otras Entidades Públicas (24.03)
SUBTOTAL INSTITUCIÓN					41.805.416	41.805.416	

Fuente: Com. Nac. De Investigación y Tecnología

Cuadro N° 92. Distribución del presupuesto Consejo Nacional de la Cultura y las Artes.

CODIGO	NOMBRE DE LA ACCIÓN	NIV. TERRIT.	COMUNA	FUENTE	COSTO TOTAL (\$)	SOLICITADO 2019 (\$)	ITEM PPTARIO.
24.03.87	Actividades De Fomento Y Desarrollo Cultural	Regional	Regional	Sectorial Cultura Artes y Patrimonio	192.106.600	192.106.600	A Otras Entidades Públicas (24.03)
24.03.135	Centros de Creación y Desarrollo Artístico para Niños y Jóvenes	Comunal	Vallenar	Sectorial Cultura Artes y Patrimonio	55.334.592	55.334.592	A Otras Entidades Públicas (24.03)
24.03.98	Conjuntos Artísticos Estables	Regional	Regional	Sectorial Cultura Artes y Patrimonio	15.000.000	15.000.000	A Otras Entidades Públicas (24.03)
24.03.122	Fomento De La Creación Artística En La Educación	Comunal	Copiapó,Vallenar	Sectorial Cultura Artes y Patrimonio	45.743.398	45.743.398	A Otras Entidades Públicas (24.03)
24.03.521	Fondo De Fomento Audiovisual Ley 19.981	Regional	Regional	Sectorial Cultura Artes y Patrimonio	2.114.049	2.114.049	A Otras Entidades Públicas (24.03)
24.03.97	Fondo Nacional De Desarrollo Cultural Y Las Artes Ley 19891	Regional	Regional	Sectorial Cultura Artes y Patrimonio	408.894.365	408.894.365	A Otras Entidades Públicas (24.03)
24.03.94	Fondo Nacional De Fomento Del Libro Y La Lectura Ley 19227	Regional	Regional	Sectorial Cultura Artes y Patrimonio	92.204.792	92.204.792	A Otras Entidades Públicas (24.03)
24.03.520	Fondo para el Fomento de la Música Nacional Ley 19.928	Regional	Regional	Sectorial Cultura Artes y Patrimonio	38.895.843	38.895.843	A Otras Entidades Públicas (24.03)
24.03.138	Programa de Intermediación Cultural	Regional	Regional	Sectorial Cultura Artes y Patrimonio	2.800.000	2.800.000	A Otras Entidades Públicas (24.03)
24.03.139	Programa Nacional de Desarrollo Artístico en la Educación	Regional	Regional	Sectorial Cultura Artes y Patrimonio	34.337.684	34.337.684	A Otras Entidades Públicas (24.03)
24.03.129	Programa Red Cultura	Regional	Regional	Sectorial Cultura Artes y Patrimonio	56.109.915	56.109.915	A Otras Entidades Públicas (24.03)
SUBTOTAL INSTITUCIÓN					943.541.238	943.541.238	

Fuente: Subsecretaría de la Cultura y las Artes

Cuadro N°93. Distribución del presupuesto Junta Nacional de Auxilio Escolar y Becas.

CODIGO	NOMBRE DE LA ACCIÓN	NIV. TERRIT.	COMUNA	FUENTE	COSTO TOTAL (\$)	SOLICITADO 2019 (\$)	ITEM PPTARIO.
24.03.167	Programa Salud Oral	Regional	Regional	Sectorial Educación	91.462.090	91.462.090	A Otras Entidades Públicas (24.03)
24.03.168	Asistencia Medica Prebasica Basica Y Media	Regional	Regional	Sectorial Educación	152.765.996	152.765.996	A Otras Entidades Públicas (24.03)
33.01.001	Beca Acceso a TICs para Estudiantes 7° Básico	Regional	Regional	Sectorial Educación	86.899.548	86.899.548	Al Sector Privado (33.01)
33.01.001	Beca Acceso a TIC'S para Estudiantes de 7° Básico Escuelas Municipales MCPA	Regional	Regional	Sectorial Educación	1.030.967.565	1.030.967.565	Al Sector Privado (33.01)
24.01.260	Becas de Apoyo y Retención Escolar	Regional	Regional	Sectorial Educación	120.648.898	120.648.898	Al Sector Privado (24.01)
24.01.252	Becas de Mantención para Educación Superior	Regional	Regional	Sectorial Educación	1.746.608.655	1.746.608.655	Al Sector Privado (24.01)
24.01.259	Bonificación de Prácticas Profesionales, Educación Media Técnico Profesional	Regional	Regional	Sectorial Educación	57.829.200	57.829.200	Al Sector Privado (24.01)
24.01.239	Control Programas JUNAEB	Regional	Regional	Sectorial Educación	33.906.886	33.906.886	Al Sector Privado (24.01)
24.03.169	Habilidades Para La Vida I y II Y Escuelas Saludables	Regional	Regional	Sectorial Educación	209.145.558	209.145.558	A Otras Entidades Públicas (24.03)
24.01.240	Programa de Alimentación de Vacaciones	Regional	Regional	Sectorial Educación	18.544.012	18.544.012	Al Sector Privado (24.01)
24.01.243	Programa de Alimentación Enseñanza Media	Regional	Regional	Sectorial Educación	2.791.322.736	2.791.322.736	Al Sector Privado (24.01)
24.01.248	Programa de Alimentación Especiales para Estudiantes Adultos	Regional	Regional	Sectorial Educación	37.726.620	37.726.620	Al Sector Privado (24.01)
24.01.190	Programa de Alimentación JUNJI	Regional	Regional	Sectorial Educación	1.063.099.602	1.063.099.602	Al Sector Privado (24.01)

CODIGO	NOMBRE DE LA ACCIÓN	NIV. TERRIT.	COMUNA	FUENTE	COSTO TOTAL (\$)	SOLICITADO 2019 (\$)	ITEM PPTARIO.
24.01.231	Programa de Alimentación para Educación Básica	Regional	Regional	Sectorial Educación	8.620.021.013	8.620.021.013	Al Sector Privado (24.01)
24.01.242	Programa de Alimentación para Kinder	Regional	Regional	Sectorial Educación	569.842.802	569.842.802	Al Sector Privado (24.01)
24.01.246	Programa de Alimentación para Prekinder	Regional	Regional	Sectorial Educación	370.087.395	370.087.395	Al Sector Privado (24.01)
24.01.250	Programa de Becas Presidente de la Republica	Regional	Regional	Sectorial Educación	583.849.226	583.849.226	Al Sector Privado (24.01)
24.01.232	Programa de Campamentos Recreativo para Escolares	Regional	Regional	Sectorial Educación	19.342.953	19.342.953	Al Sector Privado (24.01)
24.01.235	Programa Especial de Utiles Escolares	Regional	Regional	Sectorial Educación	182.424.538	182.424.538	Al Sector Privado (24.01)
24.01.189	Programas de Becas Indigenas	Regional	Regional	Sectorial Educación	858.049.854	858.049.854	Al Sector Privado (24.01)
24.01.236	Residencia Familiar Estudiantil	Regional	Regional	Sectorial Educación	121.992.810	121.992.810	Al Sector Privado (24.01)
24.01.251	Subsidio para la Prueba de Seleccion Universitaria	Regional	Regional	Sectorial Educación	99.688.082	99.688.082	Al Sector Privado (24.01)
24.01.257	Tarjeta Nacional del Estudiante	Regional	Regional	Sectorial Educación	97.399.830	97.399.830	Al Sector Privado (24.01)
SUBTOTAL INSTITUCIÓN					18.963.625.869	18.963.625.869	

Fuente: Junta Nacional de Auxilio Escolar y Becas

Cuadro N°94. Distribución del presupuesto Junta Nacional de Jardines Infantiles.

CODIGO	NOMBRE DE LA ACCIÓN	NIV. TERRIT.	COMUNA	FUENTE	COSTO TOTAL (\$)	SOLICITADO 2019 (\$)	ITEM PPTARIO.
24.03.180	Capacitación a Terceros P01	Regional	Regional	Sectorial Educación	4.500.000	4.500.000	A Otras Entidades Públicas (24.03)
24.03.170	Convenios Con Municipalidades Y Otras Instituciones (24.03.170) - Comuna de Caldera	Comunal	Caldera	Sectorial Educación	297.658.378	297.658.378	A Otras Entidades Públicas (24.03)
24.03.170	Convenios Con Municipalidades Y Otras Instituciones (24.03.170) - Comuna de Copiapó	Comunal	Copiapó	Sectorial Educación	2.323.001.493	2.323.001.493	A Otras Entidades Públicas (24.03)
24.03.170	Convenios Con Municipalidades Y Otras Instituciones (24.03.170) - Comuna de Tierra Amarilla	Comunal	Tierra Amarilla	Sectorial Educación	224.212.432	224.212.432	A Otras Entidades Públicas (24.03)
24.03.178	Plan Nacional de Fomento Lector 24.03.178 (P01)	Regional	Regional	Sectorial Educación	32.030.976	32.030.976	A Otras Entidades Públicas (24.03)
24.03.178	Plan Nacional de Fomento Lector 24.03.178 (P02)	Regional	Regional	Sectorial Educación	5.278.455	5.278.455	A Otras Entidades Públicas (24.03)
24.03.171	Programa Material de Enseñanza 24.03.171 (P01)	Regional	Regional	Sectorial Educación	188.841.697	188.841.697	A Otras Entidades Públicas (24.03)
24.03.171	Programa Material de Enseñanza 24.03.171 (P02)	Regional	Regional	Sectorial Educación	22.320.281	22.320.281	A Otras Entidades Públicas (24.03)
24.03.172	Programas MDS - CECI (Centros Educativos Culturales de la Infancia) 24.03.172.003	Regional	Regional	Sectorial MIDESO	85.213.560	85.213.560	A Otras Entidades Públicas (24.03)
24.03.172	Programas MDS - PMI (Programa de Mejoramiento de Atención a la Infancia) 24.03.172.002	Regional	Regional	Sectorial MIDESO	111.494.442	111.494.442	A Otras Entidades Públicas (24.03)

ANTEPROYECTO REGIONAL DE INVERSIONES 2019

CODIGO	NOMBRE DE LA ACCIÓN	NIV. TERRIT.	COMUNA	FUENTE	COSTO TOTAL (\$)	SOLICITADO 2019 (\$)	ITEM PPTARIO.
31.02	Proyectos de Inversión (31.02) Construcción JI Algarrobal, Copiapó (Meta)	Comunal	Copiapó	Sectorial Educación	888.980.638	15.980.000	Proyectos (31.02)
31.02	Proyectos de Inversión (31.02) Construcción JI Las Terrazas, Huasco (Meta)	Comunal	Huasco	Sectorial Educación	1.070.173.096	128.873.000	Proyectos (31.02)
31.02	Proyectos de Inversión (31.02) Construcción JI Vicuña del Palomar, Copiapó (Meta)	Comunal	Copiapó	Sectorial Educación	741.613.307	78.505.000	Proyectos (31.02)
24.02.001	Servicios Locales (24.02.001) - Comuna de Freirina	Comunal	Freirina	Sectorial Educación	354.755.029	354.755.029	Servicios Locales (24.02)
24.02.001	Servicios Locales (24.02.001) - Comuna de Vallenar	Comunal	Vallenar	Sectorial Educación	750.664.297	750.664.297	Servicios Locales (24.02)
33.03.005	Transferencias de Capital a Otras Entidades Públicas (33.03.005)	Comunal	Freirina	Sectorial Educación	951.706.621	17.340.542	A Otras Entidades Públicas (33.03)
SUBTOTAL INSTITUCIÓN					8.052.444.702	4.640.669.582	

Fuente: Junta Nacional de Jardines Infantiles

Cuadro N°95. Distribución del presupuesto SEREMI de Educación.

CODIGO	NOMBRE DE LA ACCIÓN	NIV. TERRIT.	COMUNA	FUENTE	COSTO TOTAL (\$)	SOLICITADO 2019 (\$)	ITEM PPTARIO.
24.01.269	Aporte por gratuidad art.n°49, d.f.l (ed.).-	Regional	Regional	Sectorial Educación	4.870.179.000	4.870.179.000	Al Sector Privado (24.01)
24.03.610	Apoyo al deporte y la recreación	Regional	Regional	Sectorial Educación	3.150.000	3.150.000	A Otras Entidades Públicas (24.03)
24.03.901	Asesoría y Apoyo a la Educación Escolar	Regional	Regional	Sectorial Educación	3.675.000	3.675.000	A Otras Entidades Públicas (24.03)
24.03.053	Asesoría y apoyo a la educación escolar pública	Regional	Regional	Sectorial Educación	23.500.000	23.500.000	A Otras Entidades Públicas (24.03)
24.03.389	Asignación de Excelencia Pedagógica Ley N°19715	Regional	Regional	Sectorial Educación	10.420.179	10.420.179	A Otras Entidades Públicas (24.03)
24.03.180	Asignación Desempeño Dificil	Regional	Regional	Sectorial Educación	238.839.048	238.839.048	A Otras Entidades Públicas (24.03)
24.03.182	Asignación Por Desempeño En Condiciones Dificiles, Art.39 Ley N° 20.799	Regional	Regional	Sectorial Educación	297.973.294	297.973.294	A Otras Entidades Públicas (24.03)
24.03.393	Asignación Variable de Desempeño Individual Art.17 Ley 19933	Regional	Regional	Sectorial Educación	100.000.000	100.000.000	A Otras Entidades Públicas (24.03)
24.03.394	Asignaciones Por Desempeño Colectivo Art 18 Ley 19.933	Regional	Regional	Sectorial Educación	2.200.500	2.200.500	A Otras Entidades Públicas (24.03)
24.03.181	Bonificación Compensatoria Art. 3° Ley N°19200	Regional	Regional	Sectorial Educación	49.128.000	49.128.000	A Otras Entidades Públicas (24.03)
24.03.387	Bonificación de Profesores Encargados Ley N°19715 Art. 13	Regional	Regional	Sectorial Educación	74.606.930	74.606.930	A Otras Entidades Públicas (24.03)
24.03.398	Bonificación De Reconocimiento Profesional, Ley N° 20.158	Regional	Regional	Sectorial Educación	5.293.312.446	5.293.312.446	A Otras Entidades Públicas (24.03)

CODIGO	NOMBRE DE LA ACCIÓN	NIV. TERRIT.	COMUNA	FUENTE	COSTO TOTAL (\$)	SOLICITADO 2019 (\$)	ITEM PPTARIO.
24.03.725	Bono al personal asistente de la educación, art.n°59,Ley N°20.883.-	Regional	Regional	Sectorial Educación	22.000.000	22.000.000	A Otras Entidades Públicas (24.03)
24.03.902	Normalización de Estudios y Reinserción Escolar	Regional	Regional	Sectorial Educación	197.000.000	197.000.000	A Otras Entidades Públicas (24.03)
24.03.054	Perfeccionamiento para profesionales de la educación	Regional	Regional	Sectorial Educación	3.675.000	3.675.000	A Otras Entidades Públicas (24.03)
24.03.611	Plan de formación de directores y liderazgo educativo	Regional	Regional	Sectorial Educación	770.000	770.000	A Otras Entidades Públicas (24.03)
24.03.531	Programa de Asesoría Técnico Pedagógica , Modernización de la Supervisión	Regional	Regional	Sectorial Educación	41.850.000	41.850.000	A Otras Entidades Públicas (24.03)
24.03.385	Programa de Educación Intercultural Bilingüe	Regional	Regional	Sectorial Educación	63.000.000	63.000.000	A Otras Entidades Públicas (24.03)
24.03.517	Programa de Fortalecimiento del aprendizaje del Inglés	Regional	Regional	Sectorial Educación	24.780.000	24.780.000	A Otras Entidades Públicas (24.03)
24.03.133	Programa de Perfeccionamiento de los Profesionales de la Educación	Regional	Regional	Sectorial Educación	4.150.000	4.150.000	A Otras Entidades Públicas (24.03)
24.03.386	Programa informática educativa en escuelas y liceos	Regional	Regional	Sectorial Educación	1.742.000	1.742.000	A Otras Entidades Públicas (24.03)
24.03.186	Subvención Adicional Especial Art 41 DFL Ed N°2 De 1998	Regional	Regional	Sectorial Educación	1.231.678.500	1.231.678.500	A Otras Entidades Públicas (24.03)
24.03.187	Subvención De Desempeño De Excelencia, Art 40, DFL Ed. N°2 De 1998	Regional	Regional	Sectorial Educación	810.741.935	810.741.935	A Otras Entidades Públicas (24.03)
24.01.255	Subvención De Escolaridad	Regional	Regional	Sectorial Educación	70.000.000.000	70.000.000.000	Al Sector Privado (24.01)
24.01.256	Subvención De Internado	Regional	Regional	Sectorial Educación	38.275.000	38.275.000	Al Sector Privado (24.01)
24.01.257	Subvención De Ruralidad	Regional	Regional	Sectorial Educación	835.000.000	835.000.000	Al Sector Privado (24.01)

CODIGO	NOMBRE DE LA ACCIÓN	NIV. TERRIT.	COMUNA	FUENTE	COSTO TOTAL (\$)	SOLICITADO 2019 (\$)	ITEM PPTARIO.
24.03.700	Subvención Desempeño de Excelencia, Asistentes de la Educación, Ley N°20244	Regional	Regional	Sectorial Educación	39.442.298	39.442.298	A Otras Entidades Públicas (24.03)
24.01.265	Subvención Educacional Proretención Ley N°19.873	Regional	Regional	Sectorial Educación	1.556.138.465	1.556.138.465	Al Sector Privado (24.01)
24.01.262	Subvención Inciso 1° y 2° Art. 5° Transitorio DFL EdN°2 de 1998	Regional	Regional	Sectorial Educación	856.656.000	856.656.000	Al Sector Privado (24.01)
24.01.263	Subvención Inciso 3° Art. 5° Transitorio DFL EdN°2 de 1998	Regional	Regional	Sectorial Educación	1.029.000	1.029.000	Al Sector Privado (24.01)
24.01.268	Subvención por Concentración, Art. 16 de la Ley N°20.248	Regional	Regional	Sectorial Educación	3.441.766.500	3.441.766.500	Al Sector Privado (24.01)
24.01.266	Subvención Preferencial, Ley N°20.248	Regional	Regional	Sectorial Educación	17.479.666.500	17.479.666.500	Al Sector Privado (24.01)
24.03.383	Textos escolares de educación básica y media	Regional	Regional	Sectorial Educación	1.228.500	1.228.500	A Otras Entidades Públicas (24.03)
24.03.903	Transversalidad educativa, convivencia escolar y prevención del consumo de drogas	Regional	Regional	Sectorial Educación	27.300.000	27.300.000	A Otras Entidades Públicas (24.03)
SUBTOTAL INSTITUCIÓN					107.644.874.095	107.644.874.095	

Fuente: SEREMI de Educación

11.1.7. Ministerio de Justicia.

Cuadro N°96. Distribución del presupuesto Ministerio de Justicia.

INSTITUCIÓN	COSTO TOTAL (\$)	ARI 2019 (\$)
Seremi de Justicia	2.242.318.140	1.754.868.436
Servicio Nacional de Menores	8.191.839.000	8.191.839.000
TOTAL MINISTERIO JUSTICIA	10.434.157.140	9.946.707.436

Fuente: Plataforma Chileindica

Cuadro N°97. Distribución del presupuesto SEREMI de Justicia.

CODIGO	NOMBRE DE LA ACCIÓN	NIV. TERRIT.	COMUNA	FUENTE	COSTO TOTAL (\$)	SOLICITADO 2019 (\$)	ITEM PPTARIO.
30118818 (BIP)	Construcción Recinto Modelo de Educación y Trabajo El Arenal	Regional	Regional	Sectorial Justicia	767.449.704	280.000.000	Proyectos (31.02)
24.01.208	Corporaciones de Asistencia Judicial	Regional	Regional	Sectorial Justicia	1.237.849.920	1.237.849.920	A Otras Entidades Públicas (24.03)
24.01.001	Programa de Licitaciones Sistema Nacional de Mediación	Regional	Regional	Sectorial Justicia	237.018.516	237.018.516	Al Sector Privado (24.01)
SUBTOTAL INSTITUCIÓN					2.242.318.140	1.754.868.436	

Fuente: SEREMI de Justicia

Cuadro N°98. Distribución del presupuesto Servicio Nacional de Menores.

CODIGO	NOMBRE DE LA ACCIÓN	NIV. TERRIT.	COMUNA	FUENTE	COSTO TOTAL (\$)	SOLICITADO 2019 (\$)	ITEM PPTARIO.
30135481 (BIP)	Normalización Centro cerrado SENAME de Copiapó	Comunal	Copiapó	Sectorial Justicia	150.000.000	150.000.000	Proyectos (31.02)
24.01	Subvención a Menores en Situación Irregular	Regional	Regional	Sectorial Justicia	8.041.839.000	8.041.839.000	Al Sector Privado (24.01)
SUBTOTAL INSTITUCIÓN					8.191.839.000	8.191.839.000	

Fuente: Servicio Nacional de Menores

11.1.8. Ministerio de Agricultura.

Cuadro N°99. Distribución del presupuesto Ministerio de Agricultura.

INSTITUCIÓN	COSTO TOTAL (\$)	ARI 2019 (\$)
Seremi de Agricultura	24.500.000	24.500.000
Comisión Nacional de Riego	3.809.459.080	3.443.251.715
Instituto de Desarrollo Agropecuario	2.137.190.000	2.137.190.000
Servicio Agrícola y Ganadero	128.400.000	128.400.000
Corporación Nac. Forestal	9.000.000	9.000.000
TOTAL MINISTERIO AGRICULTURA	6.108.549.080	5.742.341.715

Fuente: Plataforma Chileindica

Cuadro N° 100. Distribución del presupuesto SEREMI de Agricultura.

CODIGO	NOMBRE DE LA ACCIÓN	NIV. TERRIT.	COMUNA	FUENTE	COSTO TOTAL (\$)	SOLICITADO 2019 (\$)	ITEM PPTARIO.
24.01.372	Gestión de iniciativas de Arrastre - FIA	Comunal	Copiapó	Sectorial Agricultura	24.500.000	24.500.000	Al Sector Privado (24.01)
SUBTOTAL INSTITUCIÓN					24.500.000	24.500.000	

Fuente: SEREMI de Agricultura

Cuadro N° 101. Distribución del presupuesto Servicio Agrícola y Ganadero.

CODIGO	NOMBRE DE LA ACCIÓN	NIV. TERRIT.	COMUNA	FUENTE	COSTO TOTAL (\$)	SOLICITADO 2019 (\$)	ITEM PPTARIO.
24.01.404	Sistema de Incentivos Ley N° 20.412	Regional	Regional	Sectorial Agricultura	128.400.000	128.400.000	Al Sector Privado (24.01)
SUBTOTAL INSTITUCIÓN					128.400.000	128.400.000	

Fuente: Servicio Agrícola y Ganadero

Cuadro N° 102. Distribución del presupuesto Comisión Nacional de Riego.

CODIGO	NOMBRE DE LA ACCIÓN	NIV. TERRIT.	COMUNA	FUENTE	COSTO TOTAL (\$)	SOLICITADO 2019 (\$)	ITEM PPTARIO.
30484478 (BIP)	Diagnóstico de propuestas de alternativas para el mejoramiento de infraestructura de riego en río el Carmen	Comunal	Alto del Carmen	Sectorial Agricultura	222.355.539	36.683.280	Estudios Básicos (31.01)
30484477 (BIP)	Diagnóstico de propuestas de alternativas para el mejoramiento de la infraestructura de riego río en la comuna El Transito	Comunal	Alto del Carmen	Sectorial Agricultura	230.475.539	49.940.433	Estudios Básicos (31.01)
33.01.001	Proyectos pagados Ley 18.450	Regional	Regional	Tesoro Público (CNR)	3.356.628.002	3.356.628.002	Al Sector Privado (33.01)
SUBTOTAL INSTITUCIÓN					3.809.459.080	3.443.251.715	

Fuente: Comisión Nacional de Riego

Cuadro N° 103. Distribución del presupuesto Instituto de Desarrollo Agropecuario.

CODIGO	NOMBRE DE LA ACCIÓN	NIV. TERRIT.	COMUNA	FUENTE	COSTO TOTAL (\$)	SOLICITADO 2019 (\$)	ITEM PPTARIO.
32.04.005	Crédito de largo plazo individual	Provincial	Huasco	Sectorial Agricultura	133.156.000	133.156.000	De Fomento (32.04)
32.04.004	Créditos e Corto Plazo Individual	Provincial	Huasco	Sectorial Agricultura	269.325.000	269.325.000	De Fomento (32.04)
24.01.416	Programa De Desarrollo De Acción Local Prodesal	Provincial	Huasco	Sectorial Agricultura	317.712.000	317.712.000	Al Sector Privado (24.01)
24.01.407	Programa de Desarrollo de Capacidades Productiva y Empresariales	Regional	Regional	Sectorial Agricultura	36.566.000	36.566.000	Al Sector Privado (24.01)
24.01.418	Programa de Desarrollo Territorial Indígena	Comunal	Diego de Almagro	Sectorial Agricultura	22.789.000	22.789.000	Al Sector Privado (24.01)
33.01.007	Programa de Inversión Programa Desarrollo Territorial Indígena	Comunal	Diego de Almagro	Sectorial Agricultura	16.857.000	16.857.000	Al Sector Privado (33.01)
33.01.010	Programa de Inversiones Convenio Indap - Prodemu	Comunal	Caldera,Copi apó,Tierra Amarilla	Sectorial Agricultura	13.200.000	13.200.000	Al Sector Privado (33.01)
33.01.006	Programa de Inversiones Programa Prodesal	Provincial	Huasco	Sectorial Agricultura	324.448.000	324.448.000	Al Sector Privado (33.01)
33.01.001	Programa de Riego Intra y Extrapredial	Provincial	Huasco	Sectorial Agricultura	495.132.000	495.132.000	Al Sector Privado (33.01)
33.01.002	Programa Desarrollo Inversiones	Provincial	Huasco	Sectorial Agricultura	91.008.000	91.008.000	Al Sector Privado (33.01)
24.01.389	Programa Sistema de Incentivos para la Sustentabilidad Agroambiental de los Suelos Agropecuarios	Regional	Regional	Sectorial Agricultura	266.412.000	266.412.000	Al Sector Privado (24.01)
24.01.415	Servicio de Asesoría Técnica - SAT	Provincial	Regional	Sectorial Agricultura	150.585.000	150.585.000	Al Sector Privado (24.01)
SUBTOTAL INSTITUCIÓN					2.137.190.000	2.137.190.000	

Fuente: Instituto de Desarrollo Agropecuario

Cuadro N° 104. Distribución del presupuesto Corporación Nacional Forestal.

CODIGO	NOMBRE DE LA ACCIÓN	NIV. TERRIT.	COMUNA	FUENTE	COSTO TOTAL (\$)	SOLICITADO 2019 (\$)	ITEM PPTARIO.
2	Etapa diseño de formulación y tramitación de normalización sanitaria en P.N. Pan de Azúcar	Regional	Regional	Sectorial Agricultura	9.000.000	9.000.000	Proyectos (31.02)
SUBTOTAL INSTITUCIÓN					9.000.000	9.000.000	

Fuente: Corporación Nacional Forestal

11.1.9. Ministerio del Trabajo.

Cuadro N° 105. Distribución del presupuesto Ministerio del Trabajo.

INSTITUCIÓN	COSTO TOTAL (\$)	ARI 2019 (\$)
Seremi del Trabajo	144.000.000	144.000.000
Servicio Nacional de Capacitación y Empleo	597.248.000	597.248.000
Instituto de Previsión Social	42.776.614.000	42.776.614.000
Instituto de Seguridad Laboral	1.449.967.170	1.449.967.170
Caja de la Previsión Def. Social	3.107.399.230	3.107.399.230
Subsecretaría de Previsión Social	18.397.229	18.397.229
TOTAL MINISTERIO TRABAJO	48.093.625.629	48.093.625.629

Fuente: Plataforma Chileindica

Cuadro N° 106. Distribución del presupuesto Subsecretaría del Trabajo.

CODIGO	NOMBRE DE LA ACCIÓN	NIV. TERRIT.	COMUNA	FUENTE	COSTO TOTAL (\$)	SOLICITADO 2019 (\$)	ITEM PPTARIO.
24.01.432	Programa Diálogo Social	Regional	Regional	Sectorial Trabajo y Previsión Social	14.000.000	14.000.000	Al Sector Privado (24.01)
24.01.265	Programa Servicios Sociales	Regional	Regional	Sectorial Trabajo y Previsión Social	130.000.000	130.000.000	Al Sector Privado (24.01)
SUBTOTAL INSTITUCIÓN					144.000.000	144.000.000	

Fuente: Subsecretaría del Trabajo

Cuadro N° 107. Distribución del presupuesto Servicio Nacional de Capacitación y Empleo.

CODIGO	NOMBRE DE LA ACCIÓN	NIV. TERRIT.	COMUNA	FUENTE	COSTO TOTAL (\$)	SOLICITADO 2019 (\$)	ITEM PPTARIO.
24.01.003	Becas Fondo de Cesantía Solidario	Regional	Regional	Sectorial Trabajo y Previsión Social	6.763.000	6.763.000	Al Sector Privado (24.01)
24.01.004	Bono Empresa y Negocio	Regional	Regional	Sectorial Trabajo y Previsión Social	17.065.000	17.065.000	Al Sector Privado (24.01)
24.01.266	Intermediación Laboral	Regional	Regional	Sectorial Trabajo y Previsión Social	176.366.000	176.366.000	Al Sector Privado (24.01)
24.01.011	Programa de Capacitación en Oficio	Regional	Regional	Sectorial Trabajo y Previsión Social	61.682.000	61.682.000	Al Sector Privado (24.01)
24.01.270	Programa de Certificación de Competencias Laborales	Regional	Regional	Sectorial Trabajo y Previsión Social	24.037.000	24.037.000	Al Sector Privado (24.01)
24.01.090	Programa De Formación En El Puesto De Trabajo	Regional	Regional	Sectorial Trabajo y Previsión Social	30.745.000	30.745.000	Al Sector Privado (24.01)
24.01.007	Programa de Formación y Capacitación Más Capaz	Regional	Regional	Sectorial Trabajo y Previsión Social	280.590.000	280.590.000	Al Sector Privado (24.01)
SUBTOTAL INSTITUCIÓN					597.248.000	597.248.000	

Fuente: Servicio Nacional de Capacitación y Empleo

Cuadro N° 108. Distribución del presupuesto Caja de la Previsión Defensa Nacional.

CODIGO	NOMBRE DE LA ACCIÓN	NIV. TERRIT.	COMUNA	FUENTE	COSTO TOTAL (\$)	SOLICITADO 2019 (\$)	ITEM PPTARIO.
23-01-001	Prestaciones de Seguridad Social	Regional		Sectorial Trabajo y Previsión Social	3.106.576.711	3.106.576.711	Prestaciones Previsionales (23.01)
24-01-453	Programa de Ayudas Sociales	Regional		Sectorial Trabajo y Previsión Social	822.519	822.519	Al Sector Privado (24.01)
SUBTOTAL INSTITUCIÓN					3.107.399.230	3.107.399.230	

Fuente: Caja de la Previsión Defensa Nacional

Cuadro N° 109. Distribución del presupuesto Subsecretaría de Previsión Social.

CODIGO	NOMBRE DE LA ACCIÓN	NIV. TERRIT.	COMUNA	FUENTE	COSTO TOTAL (\$)	SOLICITADO 2019 (\$)	ITEM PPTARIO.
24.03.001	Fondo para la Educación Previsional	Regional	Regional	Sectorial Trabajo y Previsión Social	459.931	459.931	A Otras Entidades Públicas (24.03)
24.01.002	Fondo para la Educación Previsional	Regional	Regional	Sectorial Trabajo y Previsión Social	17.937.298	17.937.298	Al Sector Privado (24.01)
SUBTOTAL INSTITUCIÓN					18.397.229	18.397.229	

Fuente: Subsecretaría de Previsión Social

Cuadro N° 110. Distribución del presupuesto Instituto de Seguridad Laboral.

CODIGO	NOMBRE DE LA ACCIÓN	NIV. TERRIT.	COMUNA	FUENTE	COSTO TOTAL (\$)	SOLICITADO 2019 (\$)	ITEM PPTARIO.
23.01.009	Prestaciones de Seguridad Social - Prestaciones Previsionales - Bonificaciones de Salud	Regional	Regional	Sectorial Trabajo y Previsión Social	416.749.018	416.749.018	Prestaciones Previsionales (23.01)
23.01.001	PRESTACIONES DE SEGURIDAD SOCIAL - Prestaciones Previsionales - Jubilaciones, Pensiones y Montepios	Regional	Regional	Sectorial Trabajo y Previsión Social	995.415.769	995.415.769	Prestaciones Previsionales (23.01)
23.01.012	PRESTACIONES DE SEGURIDAD SOCIAL - Prestaciones Previsionales - Subsidios por Accidentes de Trabajo	Regional	Regional	Sectorial Trabajo y Previsión Social	37.802.383	37.802.383	Prestaciones Previsionales (23.01)
SUBTOTAL INSTITUCIÓN					1.449.967.170	1.449.967.170	

Fuente: Instituto de Seguridad Laboral

Cuadro N° 111. Distribución del presupuesto Instituto de Previsión Social.

CODIGO	NOMBRE DE LA ACCIÓN	NIV. TERRIT.	COMUNA	FUENTE	COSTO TOTAL (\$)	SOLICITADO 2019 (\$)	ITEM PPTARIO.
23.02.001	Prestaciones de Seguridad Social - Prestaciones de Asistencia Social - Asignación Familiar	Regional	Regional	Sectorial Trabajo y Previsión Social	66.628.000	66.628.000	Prestaciones de Asistencia Social (23.02)
23.02.011	Prestaciones de Seguridad Social - Prestaciones de Asistencia Social - Bonificación Ley 20.531.	Regional	Regional	Sectorial Trabajo y Previsión Social	1.572.626.000	1.572.626.000	Prestaciones de Asistencia Social (23.02)
23.01.016	PRESTACIONES DE SEGURIDAD SOCIAL - Prestaciones de Asistencia Social - Bonificación por hijo para las mujeres	Regional	Regional	Sectorial Trabajo y Previsión Social	288.500.000	288.500.000	Prestaciones Previsionales (23.01)
23.02.008	PRESTACIONES DE SEGURIDAD SOCIAL - Prestaciones de Asistencia Social - Pensiones Básicas Solidarias de Invalidez	Regional	Regional	Sectorial Trabajo y Previsión Social	3.231.779.000	3.231.779.000	Prestaciones de Asistencia Social (23.02)
23.02.007	PRESTACIONES DE SEGURIDAD SOCIAL - Prestaciones de Asistencia Social - Pensiones Básicas Solidarias de Vejez	Regional	Regional	Sectorial Trabajo y Previsión Social	7.275.301.000	7.275.301.000	Prestaciones de Asistencia Social (23.02)
23.02.009	PRESTACIONES DE SEGURIDAD SOCIAL - Prestaciones de Asistencia Social - Subsidio de Discapacidad Mental	Regional	Regional	Sectorial Trabajo y Previsión Social	152.926.000	152.926.000	Prestaciones de Asistencia Social (23.02)
23.01.001	PRESTACIONES DE SEGURIDAD SOCIAL - Prestaciones Previsionales - Jubilaciones, Pensiones y Montepios	Regional	Regional	Sectorial Trabajo y Previsión Social	30.188.854.000	30.188.854.000	Prestaciones Previsionales (23.01)
SUBTOTAL INSTITUCIÓN					42.776.614.000	42.776.614.000	

Fuente: Instituto de Previsión Social

11.1.10. Ministerio de Salud.

Cuadro N°112. Distribución del presupuesto Ministerio de Salud.

INSTITUCIÓN	COSTO TOTAL (\$)	ARI 2019 (\$)
Seremi de Salud	6.396.839.046	6.396.839.046
Servicio de Salud de Atacama	56.682.934.723	42.626.250.000
Fondo Nacional de Salud	15.221.907.154	15.221.907.154
TOTAL MINISTERIO SALUD	78.301.680.923	64.244.996.200

Fuente: Plataforma Chileindica

Cuadro N°113. Distribución del presupuesto Fondo Nacional de Salud.

CODIGO	NOMBRE DE LA ACCIÓN	NIV. TERRIT.	COMUNA	FUENTE	COSTO TOTAL (\$)	SOLICITADO 2019 (\$)	ITEM PPTARIO.
24.01.010	Convenio Compra no AUGE	Regional	Regional	Sectorial Salud	74.000.487	74.000.487	Al Sector Privado (24.01)
23.01.009	Déficit CCAF. FONASA	Regional	Regional	Sectorial Salud	7.258.041.338	7.258.041.338	Prestaciones Previsionales (23.01)
23.01.009	Prestaciones de Seguridad Social, Prestaciones Previsional - Venta Libre Elección	Regional	Regional	Sectorial Salud	7.869.365.302	7.869.365.302	Prestaciones Previsionales (23.01)
32.05.001	Préstamos de atención de Salud	Regional	Regional	Sectorial Salud	20.500.027	20.500.027	Médicos (32.05)
SUBTOTAL INSTITUCIÓN					15.221.907.154	15.221.907.154	

Fuente: Fondo Nacional de Salud

Cuadro N° 114. Distribución del presupuesto SEREMI de Salud.

CODIGO	NOMBRE DE LA ACCIÓN	NIV. TERRIT.	COMUNA	FUENTE	COSTO TOTAL (\$)	SOLICITADO 2019 (\$)	ITEM PPTARIO.
24.03.298	Atención Primaria, Ley N° 19.378	Regional	Regional	Sectorial Salud	113.291.943	113.291.943	A Otras Entidades Públicas (24.03)
24.01.004	Programa Ampliado De Inmunizaciones	Regional	Regional	Sectorial Salud	835.169.340	835.169.340	Al Sector Privado (24.01)
24.01.007	Programa De Alimentación Complementaria Para El Adulto Mayor	Regional	Regional	Sectorial Salud	303.157.907	303.157.907	Al Sector Privado (24.01)
24.01.003	Programa Nacional De Alimentación Complementaria	Regional	Regional	Sectorial Salud	807.038.037	807.038.037	Al Sector Privado (24.01)
23.01.011	Subsidio de enfermedad y medicina curativa	Regional	Regional	Sectorial Salud	2.910.317.471	2.910.317.471	Prestaciones Previsionales (23.01)
23.01.013	Subsidio de reposo maternal art 196 del codigo del trabajo	Regional	Regional	Sectorial Salud	210.586.819	210.586.819	Prestaciones Previsionales (23.01)
23.02.005	Subsidio de reposo maternal y cuidados del niño	Regional	Regional	Sectorial Salud	1.152.677.346	1.152.677.346	Prestaciones de Asistencia Social (23.02)
23.01.012	Subsidios por Accidentes del Trabajo	Regional	Regional	Sectorial Salud	64.600.183	64.600.183	Prestaciones Previsionales (23.01)
SUBTOTAL INSTITUCIÓN					6.396.839.046	6.396.839.046	

Cuadro N°115. Distribución del presupuesto Servicio de Salud Atacama.

CODIGO	NOMBRE DE LA ACCIÓN	NIV. TERRIT.	COMUNA	FUENTE	COSTO TOTAL (\$)	SOLICITADO 2019 (\$)	ITEM PPTARIO.
30351015 (BIP)	Construcción Cesfam Huasco Bajo, Comuna de Huasco	Comunal	Huasco	Sectorial Salud	33.531.000	33.531.000	Proyectos (31.02)
30076551 (BIP)	Construcción Cesfam Altiplano Norte, Vallenar	Comunal	Vallenar	Sectorial Salud	9.312.808.000	6.658.022.000	Proyectos (31.02)
30482842 (BIP)	Construcción SAR Cesfam Rosario Corvalán, Caldera	Comunal	Caldera	Sectorial Salud	1.244.694.000	1.024.707.000	Proyectos (31.02)
30413724 (BIP)	Construcción SAR Paipote, Comuna de Copiapó	Comunal	Copiapó	Sectorial Salud	1.151.829.723	590.258.000	Proyectos (31.02)
s/c	Financiamiento APS 2019 I. Municipalidad de Alto del Carmen	Comunal	Alto del Carmen	Sectorial Salud	904.000.000	904.000.000	A Otras Entidades Públicas (24.03)
s/c	Financiamiento APS 2019 I. Municipalidad de Caldera	Comunal	Caldera	Sectorial Salud	2.575.030.000	2.575.030.000	A Otras Entidades Públicas (24.03)
s/c	Financiamiento APS 2019 I. Municipalidad de Chañaral	Comunal	Chañaral	Sectorial Salud	1.370.000.000	1.370.000.000	A Otras Entidades Públicas (24.03)
s/c	Financiamiento APS 2019 I. Municipalidad de Copiapó	Comunal	Copiapó	Sectorial Salud	13.060.000.000	13.060.000.000	A Otras Entidades Públicas (24.03)
s/c	Financiamiento APS 2019 I. Municipalidad de Diego de Almagro	Comunal	Diego de Almagro	Sectorial Salud	1.000.000.000	1.000.000.000	A Otras Entidades Públicas (24.03)
s/c	Financiamiento APS 2019 I. Municipalidad de Freirina	Comunal	Freirina	Sectorial Salud	1.600.000.000	1.600.000.000	A Otras Entidades Públicas (24.03)
s/c	Financiamiento APS 2019 I. Municipalidad de Huasco	Comunal	Huasco	Sectorial Salud	951.000.000	951.000.000	A Otras Entidades Públicas (24.03)
s/c	Financiamiento APS 2019 I. Municipalidad de Tierra Amarilla	Comunal	Tierra Amarilla	Sectorial Salud	2.370.000.000	2.370.000.000	A Otras Entidades Públicas (24.03)
s/c	Financiamiento APS 2019 I. Municipalidad de Vallenar	Comunal	Vallenar	Sectorial Salud	5.700.000.000	5.700.000.000	A Otras Entidades Públicas (24.03)
30072454 (BIP)	Reposición Cesfam Bernardo Mellibovsky, Copiapo	Comunal	Copiapó	Sectorial Salud	9.132.118.000	1.000.000.000	Proyectos (31.02)
30403823 (BIP)	Reposición Cesfam Manuel Rodríguez, Copiapó	Comunal	Copiapó	Sectorial Salud	112.692.000	71.240.000	Proyectos (31.02)
30367180 (BIP)	Reposición Equipamiento Especialidades y Subespecialidades HPH	Provincial		Sectorial Salud	2.165.232.000	1.082.616.000	ADQUISICIÓN DE ACTIVOS NO FINANCIEROS (29)
30076167 (BIP)	Reposición Hospital Comunitario Diego de Almagro	Comunal	Diego de Almagro	Sectorial Salud	4.000.000.000	2.635.846.000	Proyectos (31.02)
SUBTOTAL INSTITUCIÓN					56.682.934.723	42.626.250.000	

Fuente: Servicio de Salud de Atacama

11.1.11. Ministerio de Minería.

Cuadro N° 116. Distribución del presupuesto Ministerio de Minería.

INSTITUCIÓN	COSTO TOTAL (\$)	ARI 2019 (\$)
Seremi de Minería	500.000.000	500.000.000
TOTAL MINISTERIO MINERIA	500.000.000	500.000.000

Fuente: Plataforma Chileindica

Cuadro N° 117. Distribución del presupuesto SEREMI de Minería.

CODIGO	NOMBRE DE LA ACCIÓN	NIV. TERRIT.	COMUNA	FUENTE	COSTO TOTAL (\$)	SOLICITADO 2019 (\$)	ITEM PPTARIO.
24.03.485	Programa Capacitación y Transferencia Tecnológica Pequeña Minería Artesanal (PAMMA)	Regional	Regional	Sectorial Minería	500.000.000	500.000.000	A Otras Entidades Públicas (24.03)
SUBTOTAL INSTITUCIÓN					500.000.000	500.000.000	

Fuente: SEREMI de Minería

11.1.12. Ministerio de Transporte.

Cuadro N°118. Distribución del presupuesto Ministerio de Transporte.

INSTITUCIÓN	COSTO TOTAL (\$)	ARI 2019 (\$)
Seremi de Transportes y Telecomunicaciones	1.750.000.000	1.750.000.000
Secretaría de Transporte	1.186.850.000	300.205.000
Subsecretaría de Telecomunicaciones	207.180.978	207.180.978
TOTAL MINISTERIO TRANSPORTE	3.144.030.978	2.257.385.978

Fuente: Plataforma Chileindica

Cuadro N° 119. Distribución del presupuesto Secretaría de Transporte.

CODIGO	NOMBRE DE LA ACCIÓN	NIV. TERRIT.	COMUNA	FUENTE	COSTO TOTAL (\$)	SOLICITADO 2019 (\$)	ITEM PPTARIO.
S/I	Actualización Diagnóstico del STU de la Ciudad de Copiapó	Comunal	Copiapó	Sectorial Transp. y Telec.	240.000.000	100.000.000	Estudios Básicos (31.01)
S/I	Construcción Conexiones Zona Centro y Alta, Copiapó	Comunal	Copiapó	Sectorial Transp. y Telec.	230.000.000	57.000.000	Proyectos (31.02)
30446424 (BIP)	Construcción Costanera Norte Y Ampliación Conexiones, Copiapó	Comunal	Copiapó	Sectorial Transp. y Telec.	191.350.000	19.135.000	Proyectos (31.02)
30457277 (BIP)	Diagnóstico Transporte Público Copiapó	Comunal	Copiapó	Sectorial Transp. y Telec.	215.000.000	21.500.000	Estudios Básicos (31.01)
30135077 (BIP)	Mejoramiento Gestión de Tránsito Copiapó	Comunal	Copiapó	Sectorial Transp. y Telec.	240.000.000	67.320.000	Proyectos (31.02)
S/I	Ortofotomosaico Copiapó	Comunal	Copiapó	Sectorial Transp. y Telec.	70.500.000	35.250.000	Estudios Básicos (31.01)
SUBTOTAL INSTITUCIÓN					1.186.850.000	300.205.000	

Fuente: Secretaría de Transporte

Cuadro N°120. Distribución del presupuesto Subsecretaría de Telecomunicaciones.

CODIGO	NOMBRE DE LA ACCIÓN	NIV. TERRIT.	COMUNA	FUENTE	COSTO TOTAL (\$)	SOLICITADO 2018 (\$)	ITEM PPTARIO.
FDT-A2019-03-01	Sistemas de Transmisión para la Implementación de la Televisión Digital Terrestre	Comunal	Caldera, Chañaral, Diego de Almagro, Huasco, Tierra Amarilla	Sectorial Transp. y Telecom.	207.180.978	207.180.978	Al Sector Privado (33.01)
					207.180.978	207.180.978	

Fuente: Subsecretaría de Telecomunicaciones

Cuadro N°121. Distribución del presupuesto SEREMI de Transportes y Telecomunicaciones.

CODIGO	NOMBRE DE LA ACCIÓN	NIV. TERRIT.	COMUNA	FUENTE	COSTO TOTAL (\$)	SOLICITADO 2019 (\$)	ITEM PPTARIO.
40001708 (BIP)	Conservación Infraestructura Menor Para Transporte Publico, Región De Atacama	Regional	Regional	Sectorial Transp. y Telecom.	300.000.000	300.000.000	Proyectos (31.02)
4	Subsidio de Conectividad al Transporte Público Terrestre en Zonas Aisladas	Regional	Regional	Prov.Ley Nro 20.378 Transantiago	600.000.000	600.000.000	Al Sector Privado (24.01)
5	Subsidio Zona Aislada al Transporte Escolar	Regional	Regional	Prov.Ley Nro 20.378 Transantiago	850.000.000	850.000.000	Al Sector Privado (24.01)
SUBTOTAL INSTITUCIÓN					1.750.000.000	1.750.000.000	

Fuente: SEREMI de Transportes y Telecomunicaciones

11.1.13. Ministerio Secretaría General de Gobierno.

Cuadro N° 122. Distribución del presupuesto Ministerio Secretaría General de Gobierno.

INSTITUCIÓN	COSTO TOTAL (\$)	ARI 2019 (\$)
Secretaría Gral. Gobierno	163.227.495	163.227.495
TOTAL MINISTERIO	163.227.495	163.227.495

Fuente: Plataforma Chileindica

Cuadro N°123. Distribución del presupuesto SEREMI de Gobierno.

CODIGO	NOMBRE DE LA ACCIÓN	NIV. TERRIT.	COMUNA	FUENTE	COSTO TOTAL (\$)	SOLICITADO 2019 (\$)	ITEM PPTARIO.
24.03.313	División de Organizaciones Sociales	Regional	Regional	Sectorial Ministerio Secretaria Gral Gov.	5.250.000	5.250.000	A Otras Entidades Públicas (24.03)
24.03.318	Fondo de Fortalecimiento de Organizaciones y Asociaciones de Interés Público	Regional	Regional	Sectorial Ministerio Secretaria Gral Gov.	61.745.230	61.745.230	A Otras Entidades Públicas (24.03)
24.03.316	Fondo de Medios de Comunicación Regionales, Provinciales y Comunes	Regional	Regional	Sectorial Ministerio Secretaria Gral Gov.	96.232.265	96.232.265	A Otras Entidades Públicas (24.03)
SUBTOTAL INSTITUCIÓN					163.227.495	163.227.495	

Fuente: SEREMI de Gobierno

11.1.14. Ministerio del Deporte.

Cuadro N° 124. Distribución del presupuesto Ministerio del Deporte.

INSTITUCIÓN	COSTO TOTAL (\$)	ARI 2019 (\$)
Instituto Nacional del Deporte	1.022.592.000	1.022.592.000
TOTAL MINISTERIO	1.022.592.000	1.022.592.000

Fuente: Plataforma Chileindica

Cuadro N°125. Distribución del presupuesto Instituto Nacional del Deporte.

CODIGO	NOMBRE DE LA ACCIÓN	NIV. TERRIT.	COMUNA	FUENTE	COSTO TOTAL (\$)	SOLICITADO 2019 (\$)	ITEM PPTARIO.
33.03.001	Aporte A Otras Entidades Públicas (FONDEPORTE)	Regional	Regional	Sectorial Deportes	7.052.000	7.052.000	A Otras Entidades Públicas (33.03)
33.01.001	Aportes al Sector Privado (FONDEPORTE)	Regional	Regional	Sectorial Deportes	11.294.000	11.294.000	Al Sector Privado (33.01)
24.01.359	Deporte Competitivo (SNDC)	Regional	Regional	Sectorial Deportes	206.302.000	206.302.000	Al Sector Privado (24.01)
24.01.337	Deporte de Alto Rendimiento (CER)	Regional	Regional	Sectorial Deportes	111.080.000	111.080.000	Al Sector Privado (24.01)
24.03.052	Deporte De Competición - Entidades Públicas (FONDEPORTE)	Regional	Regional	Sectorial Deportes	20.726.000	20.726.000	A Otras Entidades Públicas (24.03)
24.01.348	Deporte de Competición - Sector Privado (FONDEPORTE)	Regional	Regional	Sectorial Deportes	34.703.000	34.703.000	Al Sector Privado (24.01)
24.03.061	Deporte Formativo (DF)	Regional	Regional	Sectorial Deportes	233.053.000	233.053.000	A Otras Entidades Públicas (24.03)
24.03.057	Deporte Recreativo (DPS)	Regional	Regional	Sectorial Deportes	303.713.000	303.713.000	A Otras Entidades Públicas (24.03)
24.03.051	Deporte Recreativo - Entidades Públicas (FONDEPORTE)	Regional	Regional	Sectorial Deportes	18.132.000	18.132.000	A Otras Entidades Públicas (24.03)
24.01.347	Deporte Recreativo - Sector Privado (FONDEPORTE)	Regional	Regional	Sectorial Deportes	24.959.000	24.959.000	Al Sector Privado (24.01)
24.03.050	Formación para el Deporte - Entidades Públicas (FONDEPORTE)	Regional	Regional	Sectorial Deportes	27.986.000	27.986.000	A Otras Entidades Públicas (24.03)
24.01.346	Formacion para el Deporte - Sector Privado (FONDEPORTE)	Regional	Regional	Sectorial Deportes	23.592.000	23.592.000	Al Sector Privado (24.01)
SUBTOTAL INSTITUCIÓN					1.022.592.000	1.022.592.000	

Fuente: Instituto Nacional del Deporte

11.1.15. Ministerio de la Mujer y Equidad de Género.

Cuadro N°126. Distribución del presupuesto Servicio Nacional de la Mujer.

INSTITUCIÓN	COSTO TOTAL (\$)	ARI 2019 (\$)
Ministerio de la Mujer y Equidad de Género	1.368.258.763	1.368.258.763
TOTAL MINISTERIO	1.368.258.763	1.368.258.763

Fuente: Plataforma Chileindica

Cuadro N°127. Distribución del presupuesto Servicio Nacional de la Mujer.

CODIGO	NOMBRE DE LA ACCIÓN	NIV. TERRIT.	COMUNA	FUENTE	COSTO TOTAL (\$)	SOLICITADO 2019 (\$)	ITEM PPTARIO.
24.03.001	Apoyo a Mujeres Jefas de Hogar	Regional	Regional	Sectorial Ministerio de la Mujer	129.220.020	129.220.020	A Otras Entidades Públicas (24.03)
24.01.007	Atención, protección y reparación integral de violencias contra las mujeres	Regional	Regional	Sectorial Ministerio de la Mujer	521.146.840	521.146.840	Al Sector Privado (24.01)
24.01.028	Centro Familiar de Copiapó	Comunal	Copiapó	Sectorial Ministerio de la Mujer	88.501.991	88.501.991	Al Sector Privado (24.01)
24.01.025	Fundación para la Promoción y Desarrollo de la Mujer	Regional	Regional	Sectorial Ministerio de la Mujer	358.031.362	358.031.362	Al Sector Privado (24.01)
24.01.008	Prevención Integral de Violencias contra las Mujeres	Comunal	Caldera,Copiapó,Huasco	Sectorial Ministerio de la Mujer	20.223.757	20.223.757	Al Sector Privado (24.01)
24.03.005	Programa 4 a 7: Mujer Trabaja Tranquila	Comunal	Caldera,Copiapó,Freirina,Huasco,Tierra Amarilla,Vallenar	Sectorial Ministerio de la Mujer	149.612.928	149.612.928	A Otras Entidades Públicas (24.03)
24.01.003	Programa Buen Vivir de la Sexualidad y la Reproducción	Comunal	Diego de Almagro,Vallenar	Sectorial Ministerio de la Mujer	49.380.275	49.380.275	Al Sector Privado (24.01)
24.01.004	Programa Mujer, Ciudadanía y Participación	Comunal	Copiapó,Diego de Almagro,Huasco	Sectorial Ministerio de la Mujer	40.578.300	40.578.300	Al Sector Privado (24.01)
24.01.006	Programa Mujeres Asociatividad y Emprendimiento	Regional	Regional	Sectorial Ministerio de la Mujer	11.563.290	11.563.290	Al Sector Privado (24.01)
SUBTOTAL INSTITUCIÓN					1.368.258.763	1.368.258.763	

Fuente: Ministerio de la Mujer y Equidad de Género

11.1.16. Dirección de Promoción de Exportaciones.

Cuadro N° 128. Distribución del presupuesto Dirección de Promoción de Exportaciones.

INSTITUCIÓN	COSTO TOTAL (\$)	ARI 2019 (\$)
Dirección de Promoción de Exportaciones	60.000.000	60.000.000
TOTAL MINISTERIO	60.000.000	60.000.000

Fuente: Plataforma Chileindica

Cuadro N° 129. Distribución del presupuesto Dirección de Promoción de Exportaciones.

CODIGO	NOMBRE DE LA ACCIÓN	NIV. TERRIT.	COMUNA	FUENTE	COSTO TOTAL (\$)	SOLICITADO 2019 (\$)	ITEM PPTARIO.
24.01	Programa de Promoción de Exportaciones región de Atacama	Comunal	Alto del Carmen,Caldera,Copiapó,Diego de Almagro,Freirina,Huasco,Tierra Amarilla,Vallenar	Sectorial Relaciones Exteriores	60.000.000	60.000.000	Al Sector Privado (24.01)
SUBTOTAL INSTITUCIÓN					60.000.000	60.000.000	

Fuente: Dirección de Promoción de Exportaciones

11.1.17. Ministerio de Defensa Nacional.

Cuadro N°130. Distribución del presupuesto Ministerio de Defensa Nacional.

INSTITUCIÓN	COSTO TOTAL (\$)	ARI 2019 (\$)
Dirección Gral. de Aeronáutica Civil	2.585.217.035	2.585.217.035
TOTAL	2.585.217.035	2.585.217.035

Fuente: Plataforma Chileindica

Cuadro N° 131. Distribución del presupuesto Dirección General de Aeronáutica Civil.

CODIGO	NOMBRE DE LA ACCION	NIV. TERRIT.	COMUNA	FUENTE	COSTO TOTAL (\$)	SOLICITADO 2019(\$)	ITEM PPTARIO.
33.01.002	Pago a Concesionario Aeroportuario Ad. Atacama	Comunal	Caldera	Sectorial Defensa	2.585.217.035	2.585.217.035	Al Sector Privado (33.01)
SUBTOTAL INSTITUCIÓN					2.585.217.035	2.585.217.035	

Fuente: Dirección General de Aeronáutica Civil

11.1.18. Ministerio del Medio Ambiente.

Cuadro N°132. Distribución del presupuesto Ministerio del Medio Ambiente.

INSTITUCIÓN	COSTO TOTAL (\$)	ARI 2019 (\$)
Subsecretaría del Medio Ambiente	331.200.000	331.200.000
TOTAL	331.200.000	331.200.000

Fuente: Plataforma Chileindica

Cuadro N°133. Distribución del presupuesto Subsecretaría del Medio Ambiente.

CODIGO	NOMBRE DE LA ACCION	NIV. TERRIT.	COMUNA	FUENTE	COSTO TOTAL (\$)	SOLICITADO 2019 (\$)	ITEM PPTARIO.
22.11	Consultoría para desarrollar Estudio de Evaluación de potenciales riesgos y propuesta de plan de gestión de sitios con potencial presencia de contaminación	Regional	Regional	Sectorial Medio Ambiente	60.000.000	60.000.000	Servicios Técnicos y Profesionales (22.11)
22.11	Diagnóstico de la calidad del Aire por Material Particulado Respirable MP-10 y MP2,5 en la Ciudad de Chañaral	Comunal	Chañaral	Sectorial Medio Ambiente	80.000.000	80.000.000	Servicios Técnicos y Profesionales (22.11)
22.11	Estudio de diagnóstico y evaluación de alternativas de gestión y reciclaje de residuos de productos prioritarios en la región de Atacama	Regional	Regional	Sectorial Medio Ambiente	10.000.000	10.000.000	Servicios Técnicos y Profesionales (22.11)
24.01	Fondo de Protección Ambiental – FPA 2018	Provincial	Regional	Sectorial Medio Ambiente	60.000.000	60.000.000	Al Sector Privado (24.01)
22.11	Gestión y Desarrollo Áreas Protegidas de la Región de Atacama en el marco de la Estrategia Regional y Nacional de Biodiversidad	Regional	Regional	Sectorial Medio Ambiente	15.000.000	15.000.000	Servicios Técnicos y Profesionales (22.11)
no hay	Implementación Plan RECOGE Chinchilla de Cola Corta	Regional	Regional	Sectorial Medio Ambiente	30.000.000	30.000.000	Servicios Técnicos y Profesionales (22.11)
22.11	Implementación Plan RECOGE Chinchilla de Cola Corta, monitoreo colonias para evaluar efectos de protección	Regional	Regional	Sectorial Medio Ambiente	18.000.000	18.000.000	Servicios Técnicos y Profesionales (22.11)
22.11	Implementación Plan RECOGE Garra de León	Regional	Regional	Sectorial Medio Ambiente	20.000.000	20.000.000	Servicios Técnicos y Profesionales (22.11)
22.11	Medición de nivel de fondo o concentraciones background de MP10 y MP2,5 para Copiapó y Tierra Amarilla.	Provincial	Copiapó	Sectorial Medio Ambiente	38.200.000	38.200.000	Servicios Técnicos y Profesionales (22.11)
SUBTOTAL INSTITUCIÓN					331.200.000	331.200.000	

Fuente: Subsecretaría del Medio Ambiente

11.1.19. Ministerio de Bienes Nacionales.

Cuadro N° 134. Distribución del presupuesto Ministerio de Bienes Nacionales.

INSTITUCIÓN	COSTO TOTAL (\$)	ARI 2019 (\$)
Seremi de Bienes Nacionales	37.341.000	37.341.000
TOTAL MINISTERIO	37.341.000	37.341.000

Fuente: Plataforma Chileindica

Cuadro N° 135. Distribución del presupuesto SEREMI de Bienes Nacionales.

CODIGO	NOMBRE DE LA ACCION	NIV. TERRIT.	COMUNA	FUENTE	COSTO TOTAL (\$)	SOLICITADO 2019 (\$)	ITEM PPTARIO.
24.01.002	Gestión y Normalización de Inmuebles fiscales.	Regional	Regional	Sectorial Bienes Nacionales	17.232.000	17.232.000	Al Sector Privado (24.01)
24.01.003	Normalización de la cartera de postulaciones a propiedad fiscal	Regional	Regional	Sectorial Bienes Nacionales	9.644.000	9.644.000	Al Sector Privado (24.01)
24.01.005	Programa puesta en valor del territorio fiscal para el desarrollo de proyectos energéticos	Regional	Regional	Sectorial Bienes Nacionales	2.500.000	2.500.000	Al Sector Privado (24.01)
24.01.007	Programa Regularización Rezago de la Pequeña Propiedad Raíz	Regional	Regional	Sectorial Bienes Nacionales	7.965.000	7.965.000	Al Sector Privado (24.01)
SUBTOTAL INSTITUCIÓN					37.341.000	37.341.000	

Fuente: Seremi de Bienes Nacionales

11.1.20. Ministerio de Energía.

Cuadro N° 136. Distribución del presupuesto Ministerio de Energía.

INSTITUCIÓN	COSTO TOTAL (\$)	ARI 2019 (\$)
Seremi de Energía	73.000.000	73.000.000
TOTAL MINISTERIO	73.000.000	73.000.000

Fuente: Plataforma Chileindica

Cuadro N° 137. Distribución del presupuesto SEREMI de Bienes Nacionales.

CODIGO	NOMBRE DE LA ACCIÓN	NIV. TERRIT.	COMUNA	FUENTE	COSTO TOTAL (\$)	SOLICITADO 2019 (\$)	ITEM PPTARIO.
22.11.	"Feria de Negocios MIPyME's Atacama Energética"	Regional	Regional	Sectorial Energía	50.000.000	50.000.000	Servicios Técnicos y Profesionales (22.11)
22.11.	"Seminario Gestiona Energía"	Regional	Regional	Sectorial Energía	1.000.000	1.000.000	Servicios Técnicos y Profesionales (22.11)
22.11.999	Energízate Atacama, Un Acercamiento entre las Mujeres de Atacama y las Energías Renovables	Regional	Regional	Sectorial Energía	3.500.000	3.500.000	Servicios Técnicos y Profesionales (22.11)
22.11.999	Fabricación y Utilización de Hornos Solares para Mujeres Indígenas de la Región de Atacama	Regional	Regional	Sectorial Energía	18.500.000	18.500.000	Servicios Técnicos y Profesionales (22.11)
SUBTOTAL INSTITUCIÓN					73.000.000	73.000.000	

Fuente: SEREMI de Energía

11.1.21. Ministerio de Hacienda.

Cuadro N° 138. Distribución del presupuesto Ministerio de Hacienda.

INSTITUCIÓN	COSTO TOTAL (\$)	ARI 2019 (\$)
Servicio de Impuestos Internos	2.553.211.548	2.553.211.548
TOTAL MINISTERIO	2.553.211.548	2.553.211.548

Fuente: Plataforma Chileindica

Cuadro N° 139. Distribución del presupuesto Servicio de Impuestos Internos.

CODIGO	NOMBRE DE LA ACCION	NIV. TERRIT.	COMUNA	FUENTE	COSTO TOTAL (\$)	SOLICITADO 2019 (\$)	ITEM PPTARIO.
30486648 (BIP)	Reposición Dirección Regional Copiapó	Regional	Regional	Sectorial Hacienda	2.553.211.548	2.553.211.548	Proyectos (31.02)
SUBTOTAL INSTITUCIÓN					2.553.211.548	2.553.211.548	

Fuente: Servicio de Impuestos Internos