




GOBIERNO REGIONAL DE ATACAMA  
División de Planificación y Desarrollo

ARI  
2024



Junio, 2023

## Contenidos

PRESENTACIÓN .....	3
CAPÍTULO I. METODOLOGÍA DE TRABAJO PARA LA ELABORACIÓN DEL ARI 2024. ....	3
Reuniones de Planificación CORGAPU .....	6
Jornadas de planificación CORGAPU y Municipios. ....	7
Plataforma CHILEINDICA .....	14
Reuniones sectoriales, discrepancias e informar municipios de las IDis de inversión regional. ....	14
Análisis del ARI e identificación de discrepancias .....	16
CAPÍTULO II. DIRECTRICES PROCESO DE FORMULACIÓN ARI 2024 E INSTRUMENTOS TÉCNICOS. ....	16
Oficio Circular 0001 del 02 de febrero de 2023 del Ministerio del Interior y Seguridad Pública y el Ministerio de Hacienda 16	
Orientaciones Gobernador Regional – Miguel Vargas Correa .....	17
Proceso Presupuestario FNDR 2024 .....	17
Incorporación de la perspectiva de género en la inversión pública.....	18
Plataforma Chileindica.....	18
Identificación de discrepancias o diferencias regionales.....	20
Instrumentos de Planificación Vigentes. ....	20
CAPÍTULO III. RELACIÓN DE ARI 2024 CON INSTRUMENTOS DE PLANIFICACIÓN .....	25
Vinculación de las iniciativas del ARI 2024 con el Plan de Gobierno Programa De Gobierno 2021-2025: “Atacama Tierra de Grandes Oportunidades” .....	25
Vinculación de las iniciativas del ARI 2024 con la Estrategia Regional de Desarrollo. ....	29
Vinculación de las iniciativas del ARI 2024 con el Plan Freirina sustentable 2021 - 2029.....	32
CAPÍTULO IV. ANÁLISIS ARI 2024 CON VARIABLE DE GÉNERO.....	33
Incorporación de la perspectiva de género en la inversión pública.....	34
CAPÍTULO V. FONDO DE APOYO CONTINGENCIA REGIONAL.....	36
Antecedentes Generales. ....	36
Residuos Sólidos. ....	36
Cartera de Inversión .....	36
Puesta en Valor del Patrimonio. ....	37
Cartera de inversión .....	37
CAPÍTULO VI. CONVENIOS DE PROGRAMACIÓN .....	37
Ministerio de Salud.....	37
Ministerio de Obras Públicas .....	38
Ministerio de Vivienda y Urbanismo .....	38
Plan de Inversiones.....	38
CAPÍTULO VII. COMPOSICIÓN DEL ARI 2024.....	39
Generalidades. 39	
Distribución del Anteproyecto Regional 2024 por Institución Pública.....	40
Distribución del Anteproyecto Regional 2024 por Ministerio. ....	41
Análisis comparativo ARI 2023 - 2024. ....	41
CAPÍTULO VIII. POLÍTICA REGIONAL DE DESARROLLO RURAL.....	45
“Experiencia Piloto Política Regional de Desarrollo Rural” Región de Atacama .....	45
Recolección de información y entrevista con actores claves... ¿Dónde estuvimos?.....	46
Diagnóstico del Desarrollo Rural de la Región de Atacama y Caracterización regional y de los territorios rurales de Atacama 48	
Lineamientos propuestos Política Regional de Desarrollo Rural.....	50
CONCLUSIONES.....	53
CAPÍTULO XI. ANEXOS. ....	54
Resumen ARI 2024 .....	54
Exploratorio 2024 por Ministerio. ....	56
Ministerio Secretaría General de Gobierno.....	56
Ministerio de Agricultura. ....	57
Ministerio de Ciencia, Tecnología, conocimiento e Innovación .....	58
Ministerio de Defensa Nacional. ....	58
Ministerio de Desarrollo Social.....	59
Distribución del presupuesto Ministerio de Desarrollo Social.....	59
Ministerio de Economía, Fomento y Turismo.....	61
Ministerio de Educación .....	63
Distribución del presupuesto Ministerio de Educación. ....	63
Ministerio de Hacienda.....	70
Ministerio de Justicia y Derechos Humanos .....	71
Ministerio de Obras Públicas.....	71

Ministerio de Relaciones Exteriores .....	75
Ministerio de Salud. ....	76
Ministerio del Trabajo y Previsión Social .....	77
Ministerio de Transporte y Telecomunicaciones .....	79
Ministerio de Vivienda y Urbanismo .....	81
Ministerio de la Mujer y Equidad de Género.....	86
Ministerio de las Culturas las Artes y el Patrimonio .....	88
Ministerio del Deporte.....	88
Gobierno Regional de Atacama .....	89
Ministerio del Interior y Seguridad Pública.....	92
Ministerio del Medio Ambiente. ....	94

## PRESENTACIÓN

El Anteproyecto Regional de Inversiones 2024, ha sido elaborado sobre la base de una metodología desarrollada por la Coordinación Regional del Gasto Público, quienes comenzaron este proceso a fines del año 2022, liderada por la División de Planificación y Desarrollo del Gobierno Regional de Atacama, relevando algunos aspectos importantes que fueron tomados en cuenta al momento de construir este instrumento. Estos son: el marco presupuestario, la armonización de las iniciativas de inversión con los distintos instrumentos de planificación de la región, entre otros.

El ARI contempla la planificación del gasto público de los diferentes servicios regionales, para el año presupuestario siguiente. Reportado por cada servicio y concentrado por el Gobierno Regional, este último evalúa la programación presupuestaria y coordina su coherencia respecto de los instrumentos de planificación regional. Lo anterior, con el objetivo de abordar el desarrollo de la Región de manera integral, organizada y consensuada con los diferentes actores que forman parte del gasto público regional. Es así, que este instrumento: constituye, consolida y entrega información sobre la intención de inversiones que las Instituciones Públicas y el Gobierno Regional de Atacama, mediante el Fondo Nacional de Desarrollo Regional y provisiones, estiman efectuar anualmente para esta región.

Para conseguir este propósito, se desarrolló una metodología por etapas, que contempla a los diferentes componentes y actores regionales.

Es así como, al finalizar este proceso se cuenta con un Anteproyecto Regional de Inversiones 2024, que cuenta con 671 etapas de iniciativas de inversión, todas las cuales fueron ingresadas a la plataforma CHILEINDICA y por consiguiente formarán parte de los respectivos proyectos presupuestos sectoriales y regionales.

Nuestro exploratorio asciende a 755.749.710 millones de pesos, aportado por 56 instituciones públicas de esta región. Cifra que tiene un componente con un componente sectorial de 661.321.090 millones de pesos y otro regional de inversión regional de 94.428.620 millones de pesos.

Con este exploratorio se ha concluido este proceso de coordinación de la inversión pública, construyendo una oferta programática sectorial pública y regional con pertinencia en las demandas territoriales, respetando los territoriales comunales.

## CAPÍTULO I. METODOLOGÍA DE TRABAJO PARA LA ELABORACIÓN DEL ARI 2024.

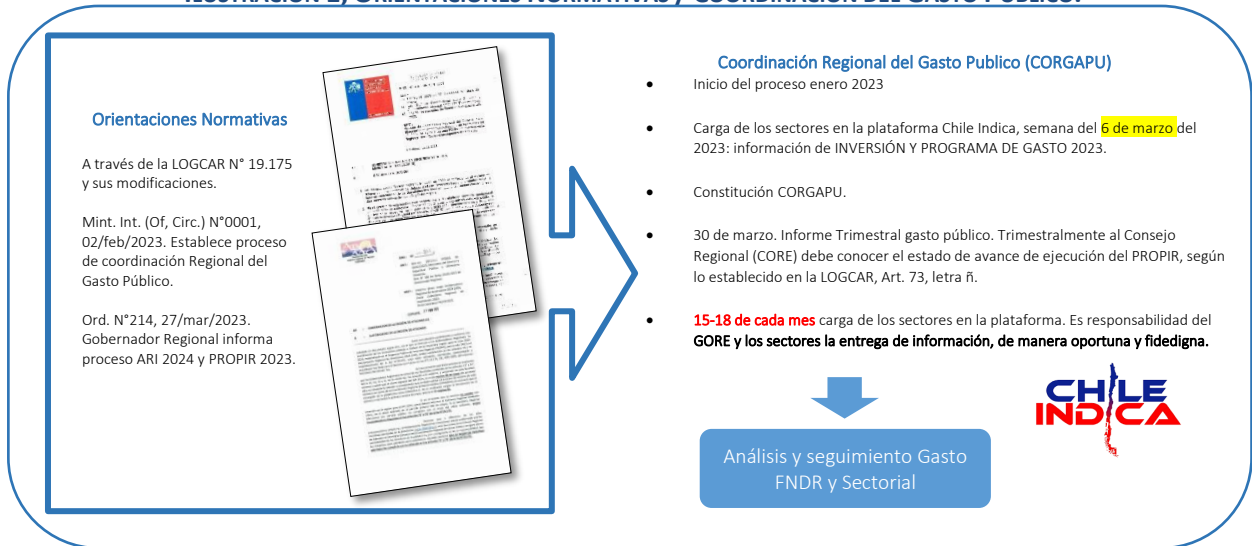
El inicio del proceso de coordinación de inversiones comienza con la planificación y coordinación del Anteproyecto Regional de Inversiones (ARI 2024), el cual comprenderá una estimación de la inversión y de las actividades que el Gobierno Regional, los ministerios y servicios efectuarán en la región, identificando los proyectos, estudios y programas, y la estimación de sus costos. En otras palabras, instrumento de gestión que posee marco legal y que está amparado en:

- El Decreto N°3876, del 27/12/2000, por medio del cual, el presidente de la República encomendó al Ministro del Interior, con la colaboración del Subsecretario de Desarrollo Regional y Administrativo (SUBDERE), la labor de coordinación de los Secretarios de Estado en todo lo relacionado con acciones y decisiones en materias de inversión pública regional.
- El Texto Refundido de la Ley Orgánica Constitucional de Gobierno y Administración Regional N° 19.175 y sus modificaciones, art 36 art. N° 71 referido a proponer al Consejo Regional el ARI, 73 trata sobre la aprobación del ARI, 80 sobre inversión sectorial y financiamiento y 81 sobre convenios de programación, en los que se definen procesos, actividades e instrumentos que facilitan esta coordinación.



- Asimismo, y mediante instrucciones anuales el Ministerio del Interior (Circular 0001 02/Febrero/2023) en conjunto con el Ministerio de Hacienda, la SUBDERE entrega orientaciones respecto del proceso de coordinación, estableciendo los plazos para que las diferentes Secretarías de Estado y las Secretarías Regionales Ministeriales, por intermedio de sus respectivos Gobernadores Regionales (Ord N°214 del 27/marzo/2023), den cumplimiento al proceso de formulación y presentación del ARI al nivel central, constituyendo éste la base sobre el cual cada año tanto las regiones como los Ministerios y Servicios Públicos realizan la discusión del presupuesto con la Dirección de Presupuesto del Ministerio de Hacienda (Ilustración 1), el que finalmente pasará a formar parte del Presupuesto de la Nación, que el Presidente debe remitir al parlamento para su aprobación.

**ILUSTRACIÓN 1, ORIENTACIONES NORMATIVAS / COORDINACIÓN DEL GASTO PÚBLICO.**



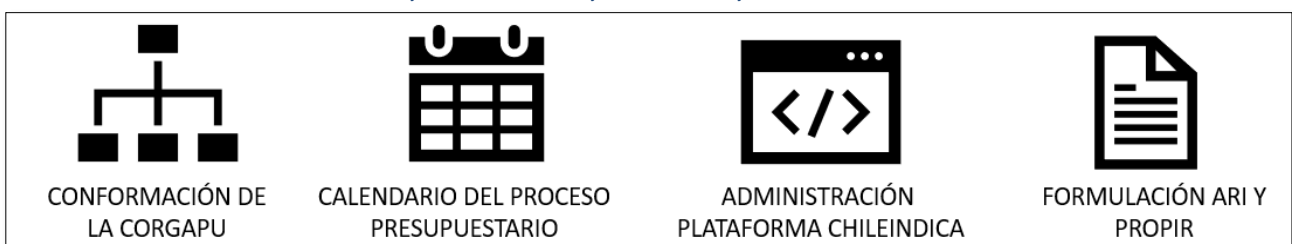
**Fuente:** Gobierno Regional de Atacama, División de Planificación y Desarrollo.

Bajo este contexto, los Gobiernos Regionales y la Institucionalidad Pública tienen la obligación de elaborar el Anteproyecto Regional de Inversiones como herramienta de desarrollo regional. En este marco, el Gobernador Regional de la Región de Atacama ha entregado esta responsabilidad a la Coordinación Regional del Gasto Público (CORGAPU), quien debe orientar a los respectivos Servicios Públicos (SS.PP) regionales mediante el desarrollo de un instructivo en el cual se define el procedimiento, las funciones, las responsabilidades de los actores involucrados, y el cronograma con los plazos establecidos para que los SS.PP regionales y sectoriales den cumplimiento a la formulación del ARI 2024.

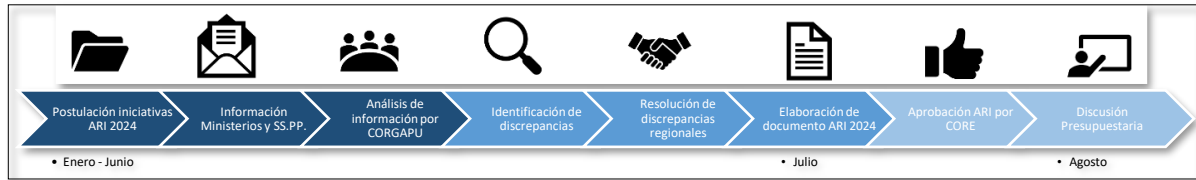
Dentro de este proceso se establecen además las orientaciones y el cronograma para la formulación del ARI (ilustración2), definiéndose las responsabilidades e información a registrar en la plataforma CHILEINDICA, así como la definición del territorio a planificar, y que en el caso de la región de Atacama corresponden a nueve territorios de planificación (Ilustración 3), coincidentes éstos con las nueve comunas que conforman esta región (Ilustración 4).

**Fuente:** Gobierno Regional de Atacama, División de Planificación y Desarrollo.

**ILUSTRACIÓN 2, ORIENTACIONES, CALENDARIO, Y PLATAFORMA CHILE INDICA**



## ILUSTRACIÓN 3, PROCESO ARI 2024



**Fuente:** Gobierno Regional de Atacama, División de Planificación y Desarrollo.

## ILUSTRACIÓN 4, TERRITORIOS DE PLANIFICACIÓN, REGIÓN DE ATACAMA.



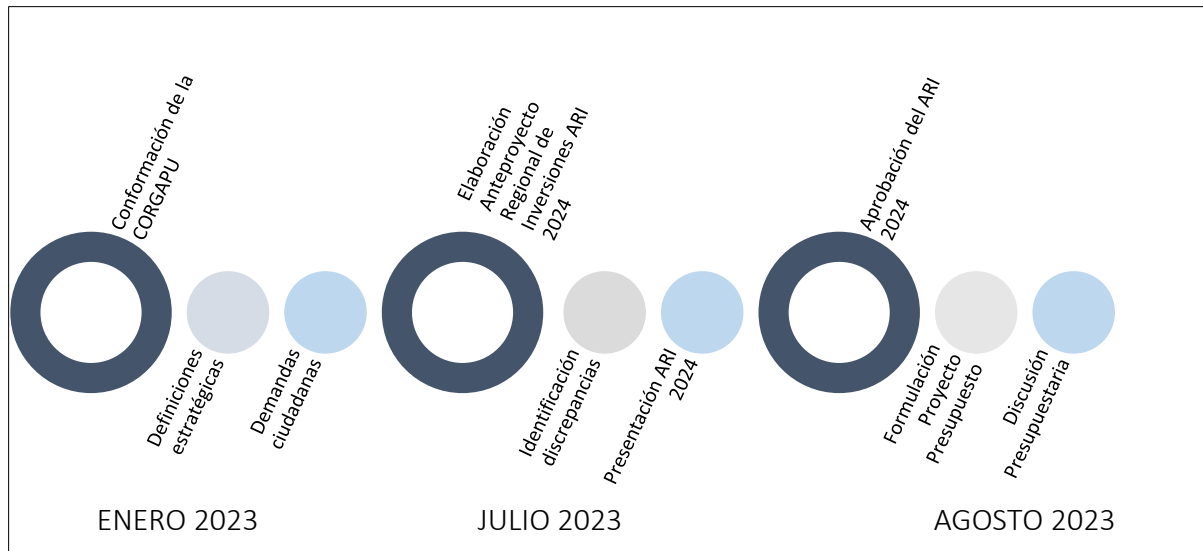
**Fuente:** Gobierno Regional de Atacama, División de Planificación y Desarrollo.

A continuación, se detallan los contenidos y fases para la elaboración del ARI a nivel regional:

- Contempla tanto la inversión Sectorial como la del Gobierno Regional.
- Los/as ministros/as, Subsecretarios/as y Jefes/as Superiores deben enviar a los Secretarios/as Regionales Ministeriales y Directores/as Regionales de los SS.PP. las orientaciones e informaciones necesarias relativas a los recursos financieros y actividades a ejecutar durante el año presupuestario siguiente en cada una de las regiones.
- Se deben informar los siguientes subtítulos:
  - 22 (Bienes y servicios de consumo, estudios propios de la Institución)
  - 23 (Prestaciones de Seguridad Social)
  - 24 (Transferencias Corrientes)
  - 29 (Adquisición Activos no Financieros)
  - 31 (Iniciativas de Inversión)
  - 32 (Préstamos y Anticipos a Contratistas)
  - 33 (Transferencias de Capital)

La ilustración 5, muestra las fases que componen el proceso ARI 2024, las cuales se presentan en cinco etapas, permitiendo con ello observar el proceso en forma resumida, además la interrelación entre cada una de éstas y las actividades a desarrollar.

**ILUSTRACIÓN 5, FASES QUE COMPONEN EL PROCESO DE ELABORACIÓN DEL ARI 2024**



Bitácora de actividades y actividades ARI 2024

**Fuente:** Gobierno Regional de Atacama, División de Planificación y Desarrollo.

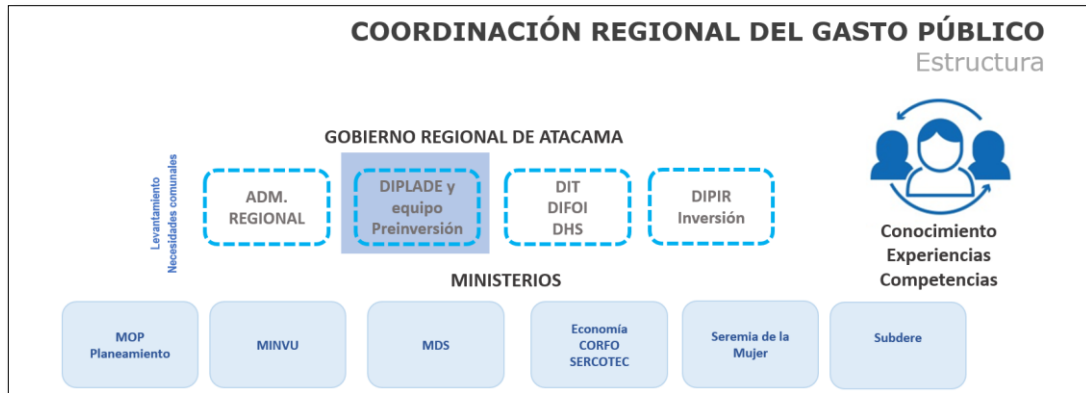
### Reuniones de Planificación CORGAPU

El proceso comienza con la coordinación y planificación de reuniones estratégicas al interior de la Coordinación Regional del Gasto Público (CORGAPU), puesto que a nivel regional la construcción del ARI se realiza en el marco de esta institucionalidad la que tiene por objetivo:

- Institucionalizar, consolidar y transparentar a la ciudadanía y autoridades políticas y técnica nacional y regional, la gestión de la institucionalidad pública regional en materia del gasto público.
- Articular e integrar el accionar de las instituciones públicas en la región en función a objetivos comunes con la finalidad de potenciar el desarrollo de los territorios, dando coherencia y legitimidad a las decisiones que en materia del gasto público determinen las autoridades.
- A nivel regional, la conducción Política–Estratégica y liderazgo es responsabilidad del Gobernador

Para la gestión y cumplimiento del ARI 2024 se ha conformado una estructura regional, dictaminada mediante el Ord. Nº 62 del 31.01.2023, en el cual se designa en calidad de secretaria ejecutiva la jefa de División de Planificación y Desarrollo del Gobierno Regional de Atacama y el subrogante al jefe de Inversión y Presupuestos más un equipo estratégico conformado por los profesionales de la División de Planificación y Desarrollo.

## ILUSTRACIÓN 6, ESTRUCTURA CORGAPU



**Fuente:** Gobierno Regional de Atacama, División de Planificación y Desarrollo.

A continuación, se detallan los nombres asociados a los cargos tanto del equipo estratégico como técnico:

	CARGO
Secretaría Ejecutiva	Jefa División de Planificación y Desarrollo – GORE
Equipo Estratégico	Jefe División de Presupuesto e inversión (S) – GORE
	Jefe División de Infraestructura y Transporte – GORE
	Jefa División Desarrollo Social y Humano – GORE
	Jefe División de Fomento e Industria – GORE
Equipo Técnico	Encargado Área Planificación – GORE
	Encargada ARI Gestión Planificación – GORE

Composición Equipo Estratégico y técnico Ord N°62 31/01/2023.

Este equipo es el encargado de coordinar el proceso de inversiones en la región, además de diseñar e implementar un proceso de difusión y capacitación en los SS.PP.

### Jornadas de planificación CORGAPU y Municipios.

En el mes de febrero del año 2023, la secretaria ejecutiva de la CORGAPU, a través de la División de Planificación y Desarrollo, parte con las reuniones con los municipios de la Región de Atacama. La metodología de trabajo consideró una reunión inicial con los 9 alcaldes y sus equipos técnicos. En dicha instancia se convocó a los jefes de División del Gobierno Regional que a continuación se indican: Presupuesto e Inversión Regional, Fomento e Industria, Desarrollo Social y Humano, Infraestructura y Transporte. Además, la invitación se hizo extensiva a los consejeros Regionales. Para estas convocatorias, se consideró como marco las orientaciones entregadas por el Ministerio del Interior, a través del ORD. N° 0001, de 02.02.2023, en particular relativo al cronograma Regional del Gasto Público, como a continuación se indica:

### Cronograma Coordinación Regional del Gasto Público ciclo 2023-2024

N°	Hito	Responsable	Fecha límite
1	Gobernador (a) Regional conforma la CORGAPU y designa secretario ejecutivo de la CORGAPU en la región y su equipo técnico e informa a SUBDERE	Gobernador(a) Regional	01 marzo 2023
2	Sistematización y publicación del informe del Programa Público de Inversiones en la región (PROPIR 2023), incorporado en la plataforma <a href="http://www.chileindica.cl">www.chileindica.cl</a>	Secretario Ejecutivo de la CORGAPU	31 marzo 2023
3	Capacitaciones a equipos regionales de la CORGAPU y SS.PP. regionales, sobre la operatoria y funcionalidades de la plataforma <a href="http://www.chileindica.cl">www.chileindica.cl</a>	Equipo Unidad de Coordinación del Gasto Público-SUBDERE	enero-mayo 2023
4	Ministerios, directores nacionales de Servicios Públicos informan al Gobernador(a) regional, las orientaciones y prioridades sectoriales, marco presupuestario o exploratorio y las iniciativas consideradas para el año 2024.	Ministros y directores nacionales de Servicios Públicos	marzo-abril 2023
5	Envío propuesta inicial del Anteproyecto Regional de Inversiones a los municipios.	Gobierno Regional	mayo
6	Cierre de la plataforma <a href="http://www.chileindica.cl">www.chileindica.cl</a> para la postulación de iniciativas al ARI 2024.	Secretario Ejecutivo CORGAPU	Plazo para definir por cada Gobierno Regional.



7	Gobernador(a) regional da admisibilidad a las iniciativas incorporadas en la plataforma <a href="http://www.chileindica.cl">www.chileindica.cl</a> y se consolida el documento final del ARI 2024 a presentar al CORE	Gobernador(a) Regional	01 junio 2023
8	Aprobación del ARI y Proyecto de Presupuestos Regional por el CORE	Gobernador(a) Regional	01 julio 2023
9	Envío del Anteproyecto Regional de Inversiones a los Ministerios	Gobernador(a) Regional	02 julio 2023
10	Listado de las diferencias, el detalle de las mismas y los sectores y autoridades espacialmente convocados a las reuniones de Comisiones Técnicas, se extraerán desde un reporte de la plataforma <a href="http://www.chileindica.cl">www.chileindica.cl</a> , de acuerdo a lo informado por la CORGAPU	Secretario Ejecutivo CORGAPU	14 julio 2023
11	Comisiones Técnicas	DIPRES	julio
12	Reuniones de Proyectos Regionales (revisión de discrepancias)	DIPRES	4to. trimestre
13	Revisión final de discrepancias no resueltas en instancias anteriores	DIPRES	diciembre
14	Dar cumplimiento al informe trimestral contemplado en el artículo 36, letra ñ de la ley 19.175	Secretario Ejecutivo CORGAPU	Trimestralmente
15	Cierre de mes para informar de la ejecución.	Subsecretaria de Desarrollo Regional y Administrativo	Día 15, en caso de ser día hábil, el siguiente natural.
16	Consolidación de la información de la ejecución mensual y reportabilidad.	Subsecretaria de Desarrollo Regional y Administrativo	Día 20, en caso de ser día hábil, el siguiente natural.

Calendario Circular 0001 Ministerio del interior.

En el mes de marzo del año 2023, la Secretaria ejecutiva de la CORGAPU, a través de la División de Planificación y Desarrollo, parte con las reuniones con los municipios de la Región de Atacama. La metodología de trabajo consideró una reunión inicial con los 9 Alcaldes y sus equipos técnicos. En dicha instancia se convocó a los Jefes de División del Gobierno Regional que a continuación se indican: Presupuesto e Inversión Regional, Fomento e Industria, Desarrollo Social y Humano, Infraestructura y Transporte. Además, la invitación se hizo extensiva a los Consejeros Regionales.

En este proceso, y considerando que la Pandemia COVID -19, ya no presentaba índices altos de contagios, la Jornada Regional del Gasto Público, retomó sus actividades presenciales, por lo cual se agendaron reuniones con los nueve (9) municipios de la región, con el objetivo de entregar orientaciones estratégicas lideradas por la secretaria ejecutiva del Gasto Publico, representado por el Jefe de Diplade. Asimismo, en su segundo año en ejercicio del Gobernador Regional electo democráticamente, la jornada de trabajo se estructuró de la siguiente manera:

- Cartera comunal Priorizada por la autoridad comunal, proceso presupuestario FNDR 2024. (Ord. N° 28 de 01.02.23 – CORGAPU)
- Orientaciones proceso presupuestario FNDR 2024 – Calendario Coordinación Regional de Inversiones.
- Iniciativas de inversión ingresadas al Gobierno Regional por municipio.

#### Ilustración 8

Las reuniones se llevaron a cabo de acuerdo al siguiente calendario:

N°	Municipalidad	Día	Hora
1	M. Caldera	Miércoles 08 de Marzo 2023	15:30 hrs.
2	M. de Alto del Carmen	Jueves 09 de marzo 2023	10:00 hrs.
3	M. Vallenar	Jueves 09 de marzo 2023	14:30 hrs.
4	M. Freirina	Jueves 09 de marzo 2023	16:45 hrs.
5	M. Chañaral	Viernes 10 de marzo 2023	10:00 hrs.
6	M. Diego de Almagro	Viernes 10 de marzo 2023	15:00 hrs.
7	M. Huasco	Lunes 13 de marzo 2023	15:00 hrs.
8	M. Copiapó	Miércoles 15 de marzo 2023	10:00 hrs.
9	M. Tierra Amarilla	Jueves 16 de marzo 2023	15:00 hrs.

Fuente: Elaboración propia

Por su parte los alcaldes y sus equipos técnicos, presentan sus carteras de proyectos tentativas para el ejercicio 2024, lo cual permite interactuar en una dinámica con el fin de debatir y

conversar, respecto por ejemplo de iniciativas que llevan bastante tiempo en evaluación, y no logran la Recomendación Favorable (RS), así como generar coordinaciones intersectoriales. En lo particular y dentro de las reuniones se plantean algunas decisiones del nivel central y que tienen incidencia en la región, respecto de las atribuciones de evaluación en materia de iniciativas de Conservaciones de Infraestructura Pública, competencia que desde el segundo semestre vuelve desde los gobiernos regionales hacia los ministerios de Desarrollo Social y Familia.

Esta instancia constituye la base para la formulación del ARI y dentro de sus principales funciones se pueden destacar:

- ✓ **Articulación** con los alcaldes o alcaldesas y equipos técnicos municipales para conocer las distintas iniciativas de inversión y demandas ciudadanas que postularán al proceso del anteproyecto regional 2024 y que posteriormente se incluirán en el proyecto de presupuesto 2024.
- ✓ **Promover la participación** de los distintos sectores en el territorio.
- ✓ Apoyar en la **oportuna formulación** y presentación de las iniciativas al Sistema Nacional de Inversiones.
- ✓ **Realizar el seguimiento** del ARI de su respectiva provincia.

A continuación, se presenta una síntesis de las reuniones comunales, cuyo objetivo central y complementario a lo anterior, fue entregar una asistencia técnica sobre la Coordinación Regional del Gasto Público a los Alcaldes y equipos técnicos, jornada que se desarrolló en los nueve municipios y de carácter técnico y de coordinación, actividad que fue liderada por el Gobierno Regional con apoyo de profesionales de la División de Planificación y Desarrollo. El balance de la jornada es positivo, se dieron a conocer los alcances y modificaciones en la plataforma Chile indica, así como también los plazos del proceso de coordinación de la inversión pública.

#### Municipalidad de Caldera 08/03/2023.

- La Alcaldesa da la bienvenida a la comuna, junto a su equipo Secpla. Sitúa énfasis en la reciente obtención de RS de la iniciativa Mejoramiento Acceso Principal a Balneario Loreto, la cual estuvo por años postulándose para obtención de financiamiento. Asimismo, señala que su equipo técnico hará la presentación de iniciativas con miras al Presupuesto 2024.
- El equipo técnico presentó una cartera con 7 iniciativas, sin embargo, el grado de desarrollo de los proyectos es bajo, por tanto difícil que alcance a ser presentados en los plazos definidos por el GORE.



#### Municipalidad de Comunas Alto del Carmen, Vallenar y Freirina. (09/03/2023)



- La comuna de Alto del Carmen presenta un total de 6 iniciativas como cartera para ARI 2024 en materia de Infraestructura. Varias de ellas obtuvieron algún rate: OT o FI en el proceso presupuestario anterior. Se plantea adicionalmente proyectos en la línea de activos no financieros (vehículos), sin embargo, se solicita que cierren proyecto anterior el cual tiene pendiente un camión pluma. Paralelamente municipio plantea necesidad de financiamiento de camionetas, cuestión que no es posible de acceder, por restricciones de la ley de presupuesto.

(Glosa 8)

Se toman los siguientes acuerdos:

- En relación con el proyecto de “Reposición de luminarias, Alto del Carmen”, se comprometen a trabajar en el levantamiento de observaciones y así obtener la recomendación favorable para incluirlo en la cartera 2024.
- El Alcalde enviará oficio al Gobernador Regional para dar de baja los proyectos de alcantarillado: Construcción sistema alcantarillado san Félix, a del Carmen y Construcción sistema de alcantarillado, Alto del Carmen.
- El Alcalde y su equipo técnico, plantean la posibilidad de redactar una glosa especial para justificar iniciativas de inversión en las áreas de: salud (CESFAM), adquisición de vehículos, entre otros, especialmente en localidades apartadas y aisladas con baja densidad poblacional.

- **Equipo Secpla de Vallenar** presenta cartera ARI 2024. Se acuerda complementar ese listado con las iniciativas del ARI 2023 que no obtuvo recomendación técnica en dicho proceso, a la brevedad. En otros temas prioritarios se plantea la situación de la intervención de la Avenida Matta, proyecto muy anhelado por más de 20 años. Se espera que para el 2025 se pueda postular la ejecución.



Se toman los siguientes acuerdos:

- Con respecto a proyectos FRIL, se les sugiere que incorporen el descriptor.
- En relación a los proyectos de cuarteles de bomberos:
  - Cuartel Tercera Compañía de Vallenar, se proyecta localizarlo al lado de Homecenter, además se debe realizar una subdivisión del terreno, ya que existen solicitudes y proyecciones para la construcción de ELEM, Bomberos y CESFAM.
  - El cuartel de bomberos se proyecta detrás de la Escuela Especial N° 66 Luis Alberto Iriarte, así como también COANIL y otros.
  - Se está trabajando en un estudio para el sector “cuatro palomas”, el que ingresará al GORE Atacama.

- Alcalde de la Comuna de Freirina junto a su equipo de Secpla, presenta su cartera de proyectos para el ARI 2024, compuesta por 5 iniciativas, sin embargo, algunas presentan dificultades con los terrenos donde se construirán, por lo tanto, temas que deben ser considerados.



Se toman los siguientes acuerdos:

- Evaluar la posibilidad de comprar terreno vía FNDR o PMB
- Se informa además que los propietarios de Carrizalillo (Luciérnaga) donaron terreno para la construcción del cementerio y para la planta de tratamientos se vende en 1500 UF.

#### Municipalidad Comunas Chañaral y Diego de Almagro. (10/03/2023)

- La alcaldesa de Chañaral junto a su equipo técnico presenta sus requerimientos para el Proceso 2024.

Se toman los siguientes acuerdos:

- La alcaldesa plantea la formulación de un programa regional sobre tenencia responsable de mascota (idea de proyecto), así como también se consideren proyectos de conservación de infraestructura pública.
- Respecto a los proyectos de bomberos, se informa que solicitaron formalmente el terreno a la SEREMI de Bienes Nacionales.
- En relación con el Plan Regulador Comunal, informan que está vigente desde el año 2005 y que el MINVU en los años 2015 – 2016 con recursos sectoriales realizó la actualización, faltando seccionales para las localidades de El Salado, Portofino y Flamenco.



- el municipio de Diego de Almagro, a través de su Alcalde y equipo Secpla, presenta dentro de sus requerimientos para el ARI 2024, 4 iniciativas en las líneas de espacios públicos, deportes e infraestructura pública.



Se toman los siguientes acuerdos:

- Se plantea un proyecto en la línea de activos no financieros para la emergencia, el cual será próximamente ingresado para análisis del Gobierno Regional. (camión tolva, camión plano y camión cama baja).
- Respecto a la posta rural de Inca de Oro, se informa que en el mes de junio obtiene el RS.
- También plantean que las boletas de garantía el Gobierno Regional las está cobrando con 30 días de anticipación.
- Solicita que exista una mayor coordinación sectorial en materia de inversión, ya que para el proyecto “Plaza Panamá” su diseño se financió con recursos municipales y revisión técnica del MINVU, sin embargo, MIDESO igual genera observaciones.
- Se consulta por la situación actual de la macrourbanización del loteo Torreblanca

#### Municipalidad Comuna Huasco. (13/03/2023)

- El alcalde de la Comuna de Huasco y su equipo Secpla, presentan su cartera con miras al ARI 2024 que considera un total de 18 iniciativas, entre las cuales considera iniciativas de subtitulo 29 (activos no financieros) y subtitulo 31 de Infraestructura pública.



Se toman los siguientes acuerdos:

- Respecto a los proyectos de bomberos, se prioriza (1) Huasco y (2) Huasco Bajo.
- En las prioridades presentadas, se cambia la reposición de pavimentación por la conservación
- Incluir las siguientes IDIS 2023 para el proceso presupuestario 2024



- Electrificación (Reposición Luminarias Alumbrado Público Huasco)
- Posta Rural (Normalización Posta Rural Canto del Agua y Carrizal Bajo)
- El SERVIU va a ingresar la iniciativa “Construcción pavimentación Rafael Vega Muñoz” y se solicita medida de mitigación para la población Los Olivos – Huasco Bajo.

#### Municipalidad Comuna Copiapó. (15/03/2023)

En la reunión participa el alcalde y su equipo técnico presentando las prioridades de la comuna para el proceso presupuestario 2024, presentando la planificación que tienen para el territorio.



Se toman los siguientes acuerdos:

- Coordinación con los sectores para conocer la inversión que realizan y tienen programada para la comuna.
  - Intervención avenida Copayapu
  - Intervención SERVIU
  - Ciclovías
- Respecto al proyecto de electrificación, se sugiere presentarlo para el año 2024, ya que no es factible presentarlo para marzo de 2023.
- En relación con los proyectos de bomberos, la prioridad la tiene el cuartel Waldo Bordonos y 8 cuarteles de distintas localidades.
- Comparten que en la planificación comunal está el “Plan de intervención en San Pedro” que involucra algunas iniciativas como:
  - Construcción Cuartel Bomberos San Pedro.
  - Construcción Posta Rural San Pedro.

#### Municipalidad Comuna Tierra Amarilla. (16/03/2023)

El alcalde la comuna agradece el espacio de coordinación y plantea que existen iniciativas de larga data y que no han logrado su recomendación favorable, en el mismo sentido señala que hay dos iniciativas de carácter regional, que son relevantes y prioritarias, pero que aumentan el presupuesto comunal: acueducto Amolanas y ANAWIN y es necesario tomar algunos acuerdos al respecto.



Se toman los siguientes acuerdos:

- En relación, al proyecto “Reposición cierre perimetral estadio Eladio Rojas Tierra Amarilla”, se plantea que se está formulando como iniciativa nueva, por recomendación de la entidad evaluadora, toda vez perdió su recomendación técnica (RS) el año 2021. Se recomienda una vez que la iniciativa obtenga su recomendación técnica (RS), solicite al Gobierno Regional dar de baja la iniciativa anterior e incorporar la nueva iniciativa.

**INFORME PREINVERSIÓN 2023**  
**Análisis IDIs proceso ARI 2024.**

Comuna	Rate	Admisibilidad		Total M\$
		Admisible	No admisible	
Diego de Almagro	Sin Rate	2.099.334	1.383.428	3.482.762
	OT	1.189.816		1.189.816
	RS	7.567.943		7.567.943
<b>Total Diego de Almagro</b>		<b>10.857.093</b>	<b>1.383.428</b>	<b>12.240.521</b>
Chañaral	Sin Rate	-	2.842.519	2.842.519
	OT	747.237		747.237
	RS	-		-
<b>Total Chañaral</b>		<b>747.237</b>	<b>2.842.519</b>	<b>3.589.756</b>
Caldera	Sin Rate	-	-	-
	OT	-		-
	RS	1.121.926		1.121.926
<b>Total Caldera</b>		<b>1.121.926</b>	<b>-</b>	<b>1.121.926</b>
Copiapó	Sin Rate	753.244	3.470.773	4.224.017
	OT	-		-
	RS	855.451	-	855.451
<b>Total Copiapó</b>		<b>1.608.695</b>	<b>3.470.773</b>	<b>5.079.468</b>
Tierra Amarilla	Sin Rate	-	7.348.143	7.348.143
	OT	-		-
	RS	-		-
<b>Total Tierra Amarilla</b>		<b>-</b>	<b>7.348.143</b>	<b>7.348.143</b>
Alto del Carmen	Sin Rate	-	1.245.588	1.245.588
	OT	-		-
	RS	-		-
<b>Total Alto del Carmen</b>		<b>-</b>	<b>1.245.588</b>	<b>1.245.588</b>
Vallenar	Sin Rate	-	6.973.986	6.973.986
	OT	585.793		585.793
	RS	1.747.998	-	1.747.998
<b>Total Vallenar</b>		<b>2.333.791</b>	<b>6.973.986</b>	<b>9.307.777</b>
Freirina	Sin Rate	-	3.903.559	3.903.559
	OT	-		-
	RS	762.305		762.305
<b>Total Freirina</b>		<b>762.305</b>	<b>3.903.559</b>	<b>4.665.864</b>
Huasco	Sin Rate	-	3.514.020	3.514.020
	OT	-		-
	RS	-		-
<b>Total Huasco</b>		<b>-</b>	<b>3.514.020</b>	<b>3.514.020</b>
<b>TOTAL</b>		<b>17.431.047</b>	<b>30.682.016</b>	<b>48.113.063</b>

Nota: Elaboración en base a SQL del Banco Integrado de Proyectos.

Luego de realizadas las visitas a las comunas en el mes Marzo, se procedió a recepcionar las prioridades de las autoridades comunales. Sin embargo, de un total de 30 iniciativas que quedaron en condiciones de ser enviadas al Ministerio de Desarrollo Social y Familia, para el respectivo análisis técnico económico, sólo 5 quedaron admisibles, más 7 iniciativas RS que corresponden a aquellas que venían de arrastre del año anterior, o que por distintos motivos no contaban con presupuesto en procesos presupuestarios anteriores.

El proceso preinversional consiste en la armonización de iniciativas y programas y su control de ejecución, considerando las unidades político-administrativas (regiones, provincias y comunas, además de localidades) y el gasto público que realizarán las instituciones públicas que financian sus iniciativas con recursos provenientes de la Ley de Presupuestos del Sector Público, sean instituciones nacionales operando desconcentradas o instituciones descentralizadas.

El proceso en su etapa regional es responsabilidad del respectivo Gobernador, Secretarías Regionales Ministeriales, Directores Regionales de Servicios Públicos y del Gobierno Regional, y tiene por objetivo:

- Velar por la **eficiencia en la inversión pública regional**, mediante la coordinación de actividades, iniciativas, plazos, roles y recursos a aportar desde cada institución.
- **Materializar las orientaciones estratégicas** que se han establecido en la institucionalidad regional y nacional, contenidas en la **Estrategia Regional de Desarrollo, Estrategia Regional de Innovación y en los Planes y Políticas Regionales**.

Los hitos del proceso y en la administración de la plataforma [www.chileindica.cl](http://www.chileindica.cl), aplicativo que proporciona el soporte para la generación del Anteproyecto Regional de Inversiones (ARI 2024) y del Programa Público de Inversión Regional (PROPIR 2023), instrumentos resultantes de este

proceso de coordinación, sobre los cuales se prepara el proyecto de presupuesto para el periodo 2024.

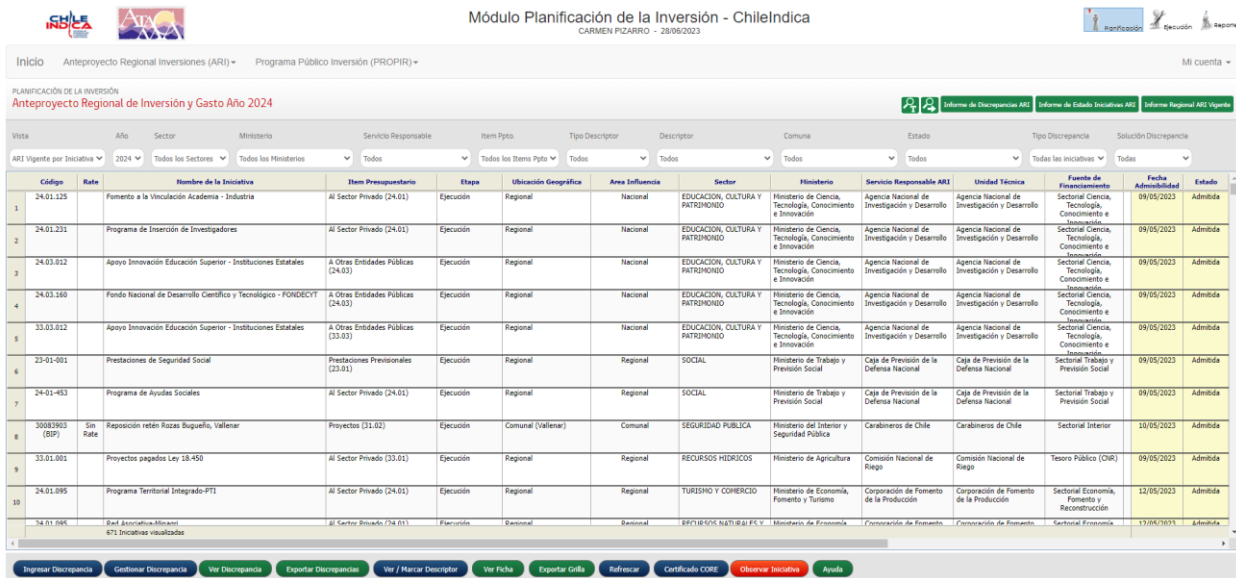
### Plataforma CHILEINDICA

Esta etapa corresponde a la utilización de la plataforma CHILEINDICA, herramienta informática que permite planificar, ordenar y controlar adecuadamente los gastos en iniciativas públicas a nivel regional, para lo cual dispone de ocho módulos de trabajo.

El equipo de la DIPLADE, debe controlar y supervisar que se cumplan las siguientes condiciones para la formulación del ARI 2024.

- Toda la información debe ser ingresada a la aplicación web “Chileindica” en el plazo indicado.
- Cada servicio del Estado que incurre en inversiones o gastos debe presentar un ARI y hacer el seguimiento del PROPIR, proceso que se realiza en la Plataforma Chileindica.
- El ARI se extrae completamente de la Plataforma Chileindica.
- Antes de su envío a la SUBDERE debe ser presentado al Consejo Regional, para su conocimiento.
- Se identifican las diferencias o discrepancias las que deberán ser resueltas a nivel regional durante el proceso de elaboración. De persistir, éstas deberán ser manifestadas en el proceso de Discusión Presupuestaria para su definición con DIPRES.

En la siguiente ilustración se muestra, a modo de ejemplo, un Módulo de Planificación de la Inversión.



Módulo Planificación de la Inversión.

Fuente: Plataforma CHILEINDICA.

### Reuniones sectoriales, discrepancias e informar municipios de las IDIs de inversión regional.

#### Reuniones Sectoriales

Esta actividad está dirigida a los Servicios Públicos, entre los que se destacan las Seremías y Direcciones Regionales, teniendo por objetivo la difusión y orientación de las instrucciones para la carga en la plataforma Chile indica del ARI 2023, a fin de lograr una eficiente y equitativa asignación de los recursos públicos en la Región de Atacama.

Las jornadas se realizaron en tres días (03, 04, y 05 de mayo), Seremis, Directores de servicio y profesionales de SSPP y del Gobierno Regional. A continuación, se muestra el calendario de las jornadas.

## PROGRAMA CICLO DE REUNIONES ARI 2024

Servicio	Día	Horario
<b>MOP:</b> Seremi, D. Planeamiento, D. Vialidad, D. Arquitectura, D. Aeropuerto, D.G. Aguas, D.O. Portuarias, D. Aeropuerto	miércoles 03 de mayo	8:45 – 12:00 hrs
<b>Deporte:</b> Seremi IND	miércoles 03 de mayo	12:10 – 13:00 hrs
<b>Minería:</b> Seremi Minería	miércoles 03 de mayo	13:15 – 14:00 hrs
<b>Economía:</b> Seremi Economía, CORFO; SERCOTEC, SERNATUR, INE, Subsecretaría de Pesca y Acuicultura, PROCHILE	miércoles 03 de mayo	15:00 – 17:30 hrs
<b>Educación:</b> Seremi Educación, JUNJI, JUNAEB, Cultura y Artes.	jueves 04 de mayo	08:45 – 11:00 hrs
<b>Mujer y Equidad de Género:</b> Seremi de la Mujer y Equidad de Género, SERNAMEG	jueves 04 de mayo	11:15 – 12:15 hrs
<b>Agricultura:</b> Seremi Agricultura, INDAP	Jueves 04 de mayo	12:30 – 13:30 hrs
<b>Vivienda:</b> Seremi Vivienda, SERVIU	jueves 04 de mayo	15:00 – 16:30 hrs
<b>Transporte:</b> Seremi Transporte	jueves 04 de mayo	16:45 – 17:30 hrs
<b>Justicia:</b> Seremi Justicia, SENAME	viernes 05 de mayo	08:45 – 09:45 hrs
<b>Salud:</b> Seremi Salud, Servicio Salud	viernes 05 de mayo	10:00 – 12:00 hrs
<b>Trabajo:</b> Seremi Trabajo, SENCE	viernes 05 de mayo	12:15 – 13:30 hrs
<b>Social:</b> MIDESO, FOSIS, SENADIS, INJUV, SENAMA, Mejor Niñez	viernes 05 de mayo	15:00 – 16:15 hrs
<b>Bienes Nacionales:</b> Seremi Bienes Nacionales	viernes 05 de mayo	16:30 – 17:00 hrs

**CONSIDERACIONES PARA LAS REUNIONES:****¿Qué deben proporcionar los Servicios para la reunión?**

1. Iniciativas de inversión año 2024, DESCRIPTOR: PLAN DE REZAGO
2. Inversión 2024 (plataforma [www.chileindica.cl](http://www.chileindica.cl)), asociadas al Programa de Gobierno del Gobernador 2021-2025 y ERDA.
3. Inversión 2024 (plataforma [www.chileindica.cl](http://www.chileindica.cl)), asociadas a la Política Regional Rural.
4. Propuesta de modificación de Glosas Presupuestarias, si las hubiere.
5. Discrepancias detectadas con su nivel central.
6. Medidas y/o sugerencias en materia de la descentralización (e.j. en los procesos administrativos, criterios de evaluación impuestos por el nivel central, entre otros.)

Además, al término de la jornada usted deberá dejar una breve minuta resumida de los puntos antes solicitados.

**Miércoles 3 de Mayo del 2023: MOP y servicios relacionados.**

SEREMI del MOP hace entrega de revista con las principales inversiones que tienen programado a ejecutar en los próximos años, lo cual se enmarca en el Plan Maestro del Ministerio, en el cual se destacan líneas de acción en materia de: Conectividad, Infraestructura de carácter productivo y social, protección del territorio y de las personas, y regulación y gestión del recurso hídrico. Posteriormente cada una de sus direcciones regionales, expone sus carteras de proyectos para el año 2024, en el marco de Pre ARI.

Como temas destacables, se menciona el Convenio de Programación de Plan de Caletas Pesqueras Rurales, que significa un importante cofinanciamiento MOP-Gore Atacama (74%-26% respectivamente). En materia infraestructura vial, su programa de Conservación vial forma parte de obras importantes de conectividad en la región conjugando tres criterios, el social, ambiental - territorial y económico. Respecto al primero, se da un énfasis a las comunidades indígenas y la participación ciudadana, realizando sólo en el año 2022, 128 reuniones de participación ciudadana relacionadas a obras y estudios, por mencionar un ejemplo. En materia vinculada al recurso hídrico, la Dirección General de Aguas releva el trabajo que se espera realizar en robustecer la institucionalidad, propendiendo a ampliar la dotación de Derechos de agua, en sintonía con lo definido en el código de aguas.





### **Miércoles 3 de Mayo del 2023: IND.**

El profesional del servicio expone las iniciativas que mantiene en cartera en la línea de Conservaciones para las comunas de Diego de Almagro y Copiapó para el año 2023. Sin embargo, plantea que el escenario para el año 2024 no es alentador, toda vez que, por los Juegos Panamericanos, las regiones sufrieron recortes presupuestarios, situación que se mantiene a la fecha.

### **Análisis del ARI e identificación de discrepancias**

Corresponde a la quinta etapa del proceso, la cual comienza con la identificación de discrepancias, actividad que se lleva a cabo una vez que las Secretarías Ministeriales Regionales y las Direcciones Regionales han sostenido las reuniones con el nivel central para definir el presupuesto sectorial para el año presupuestario. La CORGAPU programa las reuniones sectoriales con el objeto de analizar y revisar la información registrada en la Plataforma CHILEINDICA, con los presupuestos aprobados e identifica las diferencias bajo los siguientes conceptos:

- Diferencias Estructurales: Corresponden a las grandes problemáticas regionales y que por su alto costo no pueden ser resueltas en el ejercicio presupuestario para el cual se realiza el proceso. Su resolución requiere tomar decisiones político-técnicas desde el nivel central. Generalmente se resuelven en un horizonte de años mayor al año presupuestario.
- Diferencias Coyunturales: Corresponden a las problemáticas posibles de resolver en el contexto de una reunión de evaluación y discusión presupuestaria para el presupuesto de un año determinado. Estas diferencias pueden ser por brecha, cobertura, administración o gestión, localización y por glosa.

En la medida que se vayan postulando las iniciativas de parte de sectores y municipios, se van identificando las discrepancias entre lo postulado por los sectores y lo programado de acuerdo con las prioridades regionales. La fecha final para presentar discrepancias es a través de la plataforma [www.chileindica.cl](http://www.chileindica.cl), única vía de comunicación de estas.

Las discrepancias de la región fueron producto de las reuniones sectoriales con la CORGAPU; estas deben ser ingresadas a la plataforma [www.chileindica.cl](http://www.chileindica.cl), respetando el plazo.

## **CAPÍTULO II. DIRECTRICES PROCESO DE FORMULACIÓN ARI 2024 E INSTRUMENTOS TÉCNICOS.**

En el presente capítulo se describen las principales directrices para la elaboración del Anteproyecto Regional de Inversiones 2024, las que están en concordancia con las instrucciones establecidas por el Ministerio del Interior y Seguridad Pública y el Ministerio de Hacienda para el proceso presupuestario del año 2024, asunto que estuvo marcado por los siguientes hitos:

### **Oficio Circular 0001 del 02 de febrero de 2023 del Ministerio del Interior y Seguridad Pública y el Ministerio de Hacienda**

Mediante el cual, se instruye un proceso de coordinación y seguimiento del gasto público a realizar en la respectiva región, para el ciclo 2023-2024, materializada en el Programa Público de Inversión Regional (PROPIR), para el año 2023 y el Anteproyecto Regional de Inversiones 2024 (ARI), ambos

establecidos en los artículos 71° y 73° respectivamente de la ley N°19.175, cuyo texto refundido, coordinado, sistematizado y actualizado fue fijado por el Decreto con Fuerza de ley N°1-19.175, del año 2005, del entonces Ministerio del Interior ley.

Además de lo anterior, se hace presente que dicho proceso es conducido por los Gobernadores Regionales en virtud de sus facultades conferidas en los artículos 21° y 24°, letras d), m), n) y v), de la citada ley.

### Orientaciones Gobernador Regional – Miguel Vargas Correa

Uno de los desafíos del proceso de descentralización, es la coordinación territorial e interinstitucional y sobre todo si se trata del uso eficiente y eficaz de los recursos públicos, dineros que se ponen a disposición de la región todos los chilenos y chilenas. En esta materia, evidentemente, hay un rol preponderante que ejerce el Gobierno Regional, a través de la División de Planificación y Desarrollo, pero este rol se complementa a partir del trabajo que realizan las distintas unidades técnicas: municipios y servicios públicos en lo que tiene que ver con el presupuesto del Gobierno Regional a través del Fondo Nacional de Desarrollo Regional y también del presupuesto sectorial de la inversión que realizan Ministerios, como: obras públicas, vivienda, salud, educación, entre otras reparticiones públicas cuyo gran desafío es trabajar de manera coordinada y conjunta porque en esta materia no nos podemos equivocar y tenemos que ser capaces de desarrollar un trabajo muy eficiente y eficaz como se merecen los atacameños y atacameñas.

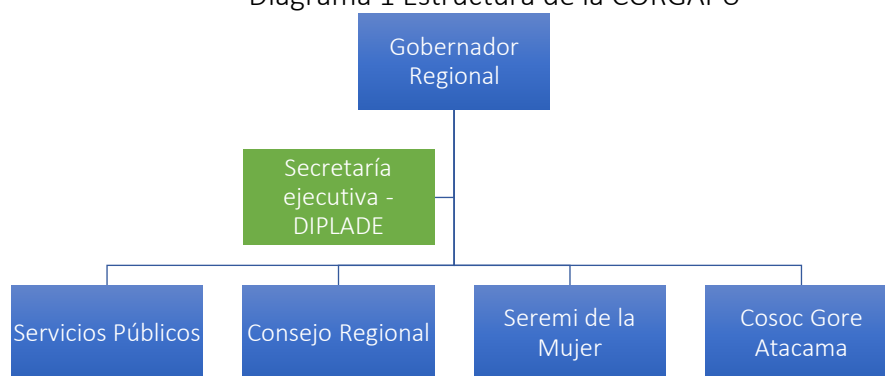
### Proceso Presupuestario FNDR 2024

Con el objeto de iniciar el proceso presupuestario 2024, la Coordinación Regional del Gasto Público (CORGAPU), a través de la secretaría ejecutiva liderada por la Jefa de División de Planificación y Desarrollo del GORE Atacama realiza la armonización de iniciativas y programas, y el gasto público que realizarán las instituciones públicas que financian sus iniciativas con recursos provenientes de la Ley de Presupuestos.

La coordinación de la inversión pública en la región, en este caso particular ARI 2024, tiene por finalidad en su etapa de planificación: velar por la eficiencia en la inversión pública regional, mediante la coordinación de actividades, iniciativas, roles, recursos a aportar desde cada institución y plazos; materializar las orientaciones estratégicas que se han establecido en la institucionalidad regional y nacional, contenidas en la ERD y Planes y Políticas Regionales, en el desarrollo regional.

Este proceso, en su etapa regional, es de responsabilidad del Gobernador regional, a través de la Coordinación Regional del Gasto Público (CORGAPU) y está delegada en la División de Planificación y Desarrollo Regional cuenta con la colaboración de los Secretarios Regionales Ministeriales y Directores Regionales o Jefes de Servicios Públicos Regionales.

Diagrama 1 Estructura de la CORGAPU



La Secretaría Ejecutiva de la Coordinación Regional del Gasto Público, realizó 09 reuniones de trabajo con los municipios, 09 con los SSPP y una general con los 09 municipios para presentar el Pre ARI 2024. Por otra parte, la División de Presupuesto e inversión ingresa a través de la

plataforma Chile indica las iniciativas de inversión 2024, los proyectos de arrastre y compromisos del GORE, asimismo proporciona información a la División de Planificación y Desarrollo sobre la situación actual de los convenios de programación y, provisiones. Esta directriz nos permite como CORGAPU transparentar la información con los SS.PP. y municipalidades.

### Incorporación de la perspectiva de género en la inversión pública.

El Gobierno de Chile, reconociendo los avances obtenidos en pro de la igualdad de oportunidades entre hombres y mujeres, está consciente que aún existen obstáculos para lograr la plena inserción de las mujeres al desarrollo del país. Es así como, a partir de este reconocimiento, durante este periodo, El Gobierno del **Presidente Gabriel Boric Font**, ha puesto la Igualdad de Género como un tema transversal prioritario, destacando, que:

- El Ministerio de la Mujer y la Equidad de Género por primera vez es parte del comité político, lo que refleja el fuerte compromiso del gobierno de llevar la transversalización de género al más alto nivel de las decisiones.
- Se ha designado asesoras en materias de género en todos los Ministerios para instalar de manera transversal la perspectiva de género, dejando claro que debe ser una preocupación de todas las instancias estatales.
- En el gabinete ministerial participa un número importante de mujeres.

### Plataforma Chileindica.

Para dar cumplimiento a la presentación de iniciativas de inversión y para la ejecución de todas las actividades que implica este proceso, se dispone de la plataforma [www.chileindica.cl](http://www.chileindica.cl) y sus respectivos módulos, diseñados para cumplir los requerimientos técnicos de cada etapa y actividad. Todos los Servicios Públicos tienen acceso a esta plataforma, y es de responsabilidad de ellos el ingreso de la información de las iniciativas a ser incluidas en el ARI.

En el caso de que los Servicios Públicos y Secretarías Ministeriales no cuenten con inversión regional para el ARI 2024, deben informar al Gobierno Regional mediante oficio en el plazo que el Gobierno Regional establece.

Diagrama 2 Plataforma Chileindica



### Calendario de Inversiones del Proceso Presupuestario 2024.

En este calendario regional se establecen las principales actividades y plazos que deben cumplir los Servicios Públicos y Secretarías Ministeriales que presentarán Iniciativas de Inversión (IDIs) al proceso presupuestario FNDR 2024. Estas acciones son definidas y establecidas por la

Coordinación Regional del Gasto Público (CORGAPU). El calendario regional, se da a conocer en jornadas municipales y sectoriales, organizada por el Gobierno Regional de Atacama.

#### Calendario Coordinación Regional de Inversiones ARI 2024

<b>ENE</b>	Semana 4 <sup>ta.</sup>	Coordinar el Proceso Presupuestario 2023	CORGAPU
<b>ENE</b>	Semana 4 <sup>ta.</sup>	Designa a la Secretaria Técnica Política CORGAPU Atacama a SUBDERE	Gobernador de Atacama
<b>FEB</b>	Semana 1 <sup>ra.</sup>	Proceso Presupuestario FNDR 2024, a los municipios de la región	CORGAPU
<b>FEB</b>	Semana 2 <sup>da.</sup> - 4 <sup>ta.</sup>	Municipios preparan y envían cartera de IDIs prioritaria al Gobernador	Municipios
<b>FEB</b>	Semana 4 <sup>ta.</sup>	DIPLADE analiza carteras municipales, proceso de pre admisibilidad (preinversión)	CORGAPU
<b>MAR</b>	Semana 1 <sup>ra.</sup> - 2 <sup>da.</sup>	Reuniones municipales con equipo CORGAPU comunales	CORGAPU - Municipios
<b>MAR</b>	Semana 2 <sup>da.</sup>	Envío de antecedentes ARI e inicio de registro plataforma <a href="http://www.chileindica.cl">www.chileindica.cl</a>	GORE – DIPLADE SS.PP. Regionales
<b>MAR</b>	<b>Día 07</b>	<u>Plazo regional BIP, para ingreso municipios al Banco Integrado Proyectos las IDIs</u>	Municipios
<b>MAR</b>	Semana 3 <sup>ra.</sup>	Consolidación y preselección de carteras provinciales o territoriales de inversión	CORGAPU
<b>MAR</b>	Semana 3 <sup>ra.</sup>	Cierre Proceso de Preselección y envío de cartera al Ministerio de Desarrollo Social	CORGAPU
<b>ABR</b>	<b>Día 27</b>	Evaluación IDIs – Rate Ministerio de Desarrollo Social	Ministerio de Desarrollo Social
<b>ABR</b>	Semana 4 <sup>ta.</sup>	<b>Reuniones sectoriales con el objeto de conocer el presupuesto y sus prioridades sectoriales del ARI 2024</b>	SEREMIS y CORGAPU
<b>MAY</b>	<b>Día 09</b>	<u>CIERRE Regional plataforma <a href="http://www.chileindica.cl">www.chileindica.cl</a></u>	CORGAPU – Atacama
<b>MAY</b>	Semana 2 <sup>da.</sup>	Presentación Proyecto Presupuesto del GORE (01 y 02) al Consejo Regional	GORE - DIPIR
<b>MAY</b>	Semana 2 <sup>da.</sup>	Reuniones sectoriales - Discrepancias	CORGAPU – CORE – Planificadores sectoriales
<b>MAY</b>	Semana 2 <sup>da.</sup> – 3 <sup>ra.</sup>	Procesamiento y revisión de los antecedentes plataforma <a href="http://www.chileindica.cl">www.chileindica.cl</a>	GORE DIPLADE
<b>MAY</b>	Semana 3 <sup>ra.</sup>	Envío ARI 2024 preliminar a los municipios de la región	CORGAPU – Municipios



<b>MAY</b>	Semana 3 <sup>ra.</sup> – 4 <sup>ta.</sup>	Elaboración del ARI 2024	CORGAPU
<b>JUN</b>	<u>Día</u> <u>01</u>	Presentación del ARI 2024 al CORE	GORE DIPLADE
<b>JUN</b>	Semana 1 <sup>ra.</sup>	Análisis de Discrepancias del Proceso de Elaboración ARI 2024	CORGAPU
<b>JUN</b>	Semana 3 <sup>ra.</sup> – 4 <sup>ta.</sup>	Proceso de Discusión Presupuestaria del Proyecto Presupuesto ARI 2024	Gobernador de Atacama
<b>JUL</b>	Semana 3 <sup>ra.</sup> – 4 <sup>ta.</sup>	Envío ARI 2024 a SUBDERE	Gobernador de Atacama
<b>JUL</b>	Semana 3 <sup>ra.</sup> – 4 <sup>ta.</sup>	Metas técnicas proceso ARI 2024	GORGAPU

Fuente: CORGAPU nivel regional

### Identificación de discrepancias o diferencias regionales

Dentro de las orientaciones y directrices que se entrega, a nivel regional, a los Servicios Públicos y Secretarías Ministeriales, es que cuando existan diferencias de naturaleza estructural o coyuntural (financiamiento, localización, administrativas, entre otras), en primera instancia se resolverán a nivel regional. De no ser así, serán tratadas en las mesas técnicas de discusión presupuestaria, convocadas por la Dirección de Presupuestos (DIPRES) del Ministerio de Hacienda. A esta instancia deben concurrir las autoridades nacionales de los servicios públicos o Ministerios con los cuales se identifiquen diferencias y solo se tratarán aquellas identificadas en la sistematización del proceso ARI en la herramienta [www.chileindica.cl](http://www.chileindica.cl).

### Instrumentos de Planificación Vigentes.

En la región de Atacama, se han desarrollado distintos instrumentos de planificación estratégica que orientan las acciones del Gobierno Regional y municipios. Para efectos de este análisis, se considerarán los principales instrumentos de planificación que se encuentran vigentes en la Región de Atacama y que están directamente relacionados con las unidades formuladoras que postulan Iniciativas de Inversión (IDIs), así como también, deben considerar en su formulación la relación con los instrumentos de planificación vigentes del GORE Atacama, entre los que se pueden destacar:

- Programa de Gobierno “Apruebo Dignidad”
- La Estrategia Regional de Desarrollo de Atacama 2007 – 2017 (ERD);
- Programa de Gobierno región de Atacama 2021 – 2025.
- Plan Freirina sustentable 2021 - 2029.



#### a) Programa de Gobierno – Presidente Gabriel Boric F.

“Una gran oportunidad para que las y los jóvenes de todas las generaciones nos unamos y, con toda la energía que hemos acumulado durante décadas, generemos el salto definitivo hacia la construcción de una sociedad distinta”

Perspectivas Transversales

Nuestro Gobierno y su programa tendrán tres perspectivas transversales que recorren cada una de nuestras propuestas y que marcan nuestro proyecto político enmarcado en la búsqueda de justicia social y desconcentración del poder.

- Una perspectiva feminista
- Transformación social y ecológica
- Descentralización

Ejes programáticos

Como país estamos viviendo un proceso histórico de cambios y transformaciones sociales que han permitido que hoy redactemos una nueva Constitución de forma legítima,

democrática y participativa. Este es el inicio de un ciclo de cambios que debemos enfrentar con responsabilidad, viabilidad y promesa de cambio. Hemos agrupado las distintas propuestas en tres grandes ejes programáticos que consideramos necesarios para un buen vivir.

Instituciones públicas y democráticas al servicio de los pueblos

- Derechos Humanos Pueblos Originarios
- Reforma del Estado y Gobierno Abierto Reformar el Estado para mejorar los servicios
- Gobierno Abierto para una sociedad más democrática Descentralización y Poder Local
- Municipios Seguridad Ciudadana
- Defensa Nacional y Fuerzas Armadas Derechos sexuales y derechos reproductivos Diversidad Sexual e Identidad de Género Cultura
- Protección de la biodiversidad y bienestar animal

Derechos sociales garantizados y universales

- Un nuevo sistema de previsión social: Sin AFP y solidario Acceso a la salud gratuita y universal
- Salud Mental Educación
- Un Estado que cuida Infancia
- Infancia Discapacidad
- Derechos Laborales y Trabajo
- Derecho al Buen Vivir, la Ciudad y la Vivienda Deportes, Prácticas Corporales y recreación Preparar al Estado para una Renta Básica Universal

Plan económico y nuevo modelo de desarrollo - innovador e inclusivo

- Plan económico de recuperación Diversificar la matriz productiva
- Ciencia, Tecnología, Conocimiento, Innovación y transferencia tecnológica
- Estado emprendedor
- Un nuevo rol para las empresas Cooperativas
- Protección al consumidor financiero.
- Nueva administración de nuestros bienes comunes y nueva relación con la naturaleza y tecnología
- Escasez hídrica Recursos mineros
- Agricultura y pesca bajo una mirada intersectorial Política de borde costero e institucionalidad Energía
- Acceso al conocimiento, tecnología e Inteligencia Artificial Nuestra política fiscal
- Mayor recaudación
- Mejorar institucionalidad fiscal y regla de balance estructural

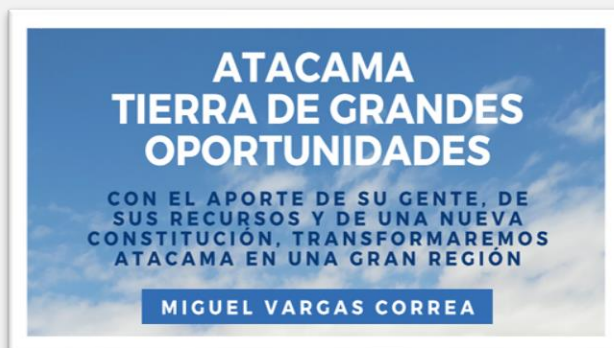


**b) La Estrategia Regional de Desarrollo de Atacama 2007 – 2017 (ERD),**

es el instrumento rector de la planificación regional, con una orientación de mediano y corto plazo, que permite hacer coherente los esfuerzos desarrollados por el conjunto de la administración pública, descentralizada y desconcentrada, en el territorio regional. La ERD plantea la visión para Atacama, es decir, el escenario que los actores de la región quieren construir y en función del cual se orientarán sus esfuerzos. Establece, además, los lineamientos estratégicos que constituyen las verdaderas variables motrices para el desarrollo de Atacama, como son la problemática asociada al agua, al capital humano, a la economía, a la innovación y el ordenamiento territorial. Los

lineamientos estratégicos son los siguientes:

- Desarrollo del Capital Humano
- Modernización Institucional y de la Gestión Regional
- Promoción de la Investigación e Innovación
- Protección Social
- Diversificación y Mayor Dinamismo de la Economía Regional
- Integración y Ordenamiento del Territorio para un Desarrollo Armónico
- Implementación y Consolidación de un Modelo de Desarrollo que Garantice el Uso Eficiente y Sustentable del Recurso Hídrico
- Promoción de la Cultura y Patrimonio Regional
- Medio Ambiente para el Desarrollo Sustentable



**c) Programa de Gobierno región de Atacama 2021 – 2025.**

“...No es fácil luchar contra el centralismo agobiante. Seguiremos trabajando para que las regiones, y sobre todos las que han sido tan postergadas como la nuestra, tengan mayores competencias, recursos y autonomía...”

“... Con la elección del Gobernador

comenzamos una nueva etapa, hoy es el momento de las regiones, y aunque no es todo lo que hubiésemos querido, es un inicio...”

Miguel Vargas Correa, 14 de julio 2021

Mi visión de Gobierno para Atacama

- Gobierno cercano que escucha las demandas y sueños de los atacameños y atacameñas, dialoga y los transforma en iniciativas de inversión.
- Gestión basada en principios y valores: Honestidad, Respeto a las personas, Inclusión, Eficiencia, Transparencia y Probidad.
- Gasto público eficiente y eficaz.
- Programa sólido y bien fundado.
- Valorar el sentido de misión del funcionario público.
- Articulación con actores públicos y privados.
- Calidad, eficiencia, eficacia y evaluación permanente en la gestión.
- Transformación digital.

El programa de Gobierno se estructura en base a cuatro dimensiones:

### Dimensión Social

Las familias de Atacama necesitan mejores barrios y ciudades con un desarrollo urbano integral que promueva el acceso igualitario a servicios y la integración.

- Mejorar las condiciones de vida de los campamentos de Atacama.
- Priorizar la inversión pública y privada en el desarrollo de comunas Inteligentes.
- Fortalecer la Red de Salud Regional.
- Articulación para la creación de un “Centro Oncológico en Atacama”.

### Dimensión Económica

El desarrollo de competencias en nuestros trabajadores y emprendedores es un pilar fundamental para avanzar en la competitividad y el desarrollo que nuestra Región necesita así como gestionar el gasto público como mecanismos de inversión y generación de empleo.

- Fortalecimiento de la Educación.
- Apoyar la Diversificación Económica y el Encadenamiento Productivo de la Región.
- Apoyo al Desarrollo de los Emprendedores.
- Corredor Ferroviario, Minero y Agroalimentario.

### Dimensión Territorial Ambiental


Es fundamental asegurar a la población el desarrollo sostenible de las actividades productivas así como también la posibilidad de vivir en zonas seguras y con el equipamiento e infraestructura adecuada para enfrentarlos desafíos del cambio climático.

- Proyecto regional de seguridad y cambio climático.
- Mundo rural.
- Proyecto regional de Cuencas Sostenibles.

### Dimensión Institucional

Para una gestión de calidad es fundamental la articulación público - privada que permita movilizar los recursos necesarios orientados al desarrollo de proyectos eficientes y sustentables, que logren satisfacer las necesidades de atacameñas y atacameños.

- Programa de transferencia de competencias al Gobierno Regional.
- Articulación, sinergia y asociatividad con los servicios públicos y Ministerios.
- Plan de Desarrollo Estratégico.
- Fortalecer el Consejo de Organizaciones de la Sociedad Civil (COSOC).



#### d) Plan Freirina sustentable 2021 - 2029

La existencia de brechas de desarrollo entre algunos de los territorios de nuestro país que presentan grandes rezagos en materia social comparativamente respecto a la media regional y nacional, ha planteado la necesidad de avanzar decididamente en la implementación de una Política Nacional de Zonas Rezagadas que contribuya a mejorar la calidad de vida en aquellos territorios con un importante grado de aislamiento y altos índices de pobreza multidimensional, por medio de planes de inversión que contemplen las acciones e iniciativas necesarias para que estos territorios identificados como rezagados, superen dicha condición, en un horizonte temporal determinado.

Es en este contexto, que, a partir de un acabado estudio y análisis de los indicadores de cada una de las comunas de Atacama, se decretó a la comuna de Freirina y sus 58 localidades como una “Zona de Rezago”, considerando sus altos índices sociales y de pobreza.

Tras esta definición, se elaboró un Plan de Desarrollo para Zonas Rezagadas en Materia Social, instrumento de planificación territorial con un horizonte de tiempo de ocho años (2021 - 2029),

que tiene como objetivo central la superación de las brechas que sitúan en una condición de rezago a la comuna, mediante una intervención focalizada que propicie un desarrollo integral y sostenible del territorio, para lo cual resultará fundamental un trabajo coordinado y articulado de los diversos órganos públicos y entidades o actores del sector privado, presentes en el territorio.

#### Foco del Plan

“Mejorar la calidad de vida de la población de la Comuna de Freirina, mediante la dotación de infraestructura habilitante para el desarrollo, el fortalecimiento de las actividades productivas practicadas en el territorio; y la puesta en valor de sus recursos turísticos, tanto naturales como históricos, con el fin de disminuir la condición de aislamiento y de brecha social, que han impedido el desarrollo equitativo y sustentable de la Comuna”

#### Estructura Financiera M\$ 2021 - 2029

N° Total Iniciativas	Monto Sectorial	% Presupuesto Sectorial	Monto Presupuesto Convergencia	% Presupuesto Convergencia	Monto presupuesto FNDR	% Presupuesto FNDR	Monto Total del Plan	% Total del Plan
145	81.695.894	73%	17.000.323	15%	12.865.993	12%	111.562.210	100%

#### Resumen del PLAN

El instrumento se ha estructurado en torno a tres dimensiones estratégicas interrelacionadas que persiguen reducir las brechas de la comuna: Capital Humano y Capital Social, Infraestructura y, Trabajo y Aumento de los ingresos; todas dimensiones concebidas bajo una perspectiva de identidad local tanto en lo social, cultural, como geográfico, que considera a su vez, las potencialidades productivas en el ámbito del turismo, agricultura y minería, propendiendo al igual acceso de oportunidades entre las personas, independientemente del lugar donde habiten, y con una focalización de recursos en aquellos territorios que presentan brechas de mayor magnitud en su desarrollo social.



## CAPÍTULO III. RELACIÓN DE ARI 2024 CON INSTRUMENTOS DE PLANIFICACIÓN

## Vinculación de las iniciativas del ARI 2024 con el Plan de Gobierno Programa De Gobierno 2021-2025: “Atacama Tierra de Grandes Oportunidades”

El Programa de Gobierno, considera cuatro dimensiones: Social, Económica, Territorial-Ambiental e Institucional. Para el ARI 2024 cuenta con 64 iniciativas de exclusiva responsabilidad del Gobierno Regional de las cuales se puede indicar que 16 corresponden a la dimensión Social, 9 a la dimensión Económica, 16 a la dimensión Territorial-Ambiental y 23 a la dimensión Institucional.

	Código	Nombre de la Iniciativa	Ítem Presupuestario	Etapas	Ubicación Geográfica	Costo Total	Solicitado 2024
1	40015889	Transferencia Para La Inversión, Fomento y Fortalecimiento de Is Ouas, Región de Atacama	A Otras Entidades Públicas (33.03)	Ejecución	Regional	6.000.000.000	3.155.379.000
2	40031773	Transferencia Valorización De La Olivicultura Para La Comuna De Freirina	Al Sector Privado (33.01)	Ejecución	Comunal (Freirina)	212.317.000	12.317.000
3	40037630	Transferencia Desarrollo Habitacional equitativo y sustentable para Atacama	A Otras Entidades Públicas (33.03)	Ejecución	Regional	20.730.455.000	500.000.000
4	40044525	Transferencia Programa De Transformación Digital De Formación Tp Para La Minería 4.0 Región De Atacama	Al Sector Privado (33.01)	Ejecución	Regional	398.072.000	98.071.457
5	40044584	Transferencia Incorporac. Monitoreo Anchoqueta Asociado Flota Pesquera Artesanal Región Atacama	Al Sector Privado (33.01)	Ejecución	Regional	212.289.000	12.288.500
6	40045260	Transferencia Puesta En Valor Patrimonio Región Atacama Creación Red Museografía Digital	Al Sector Privado (33.01)	Ejecución	Regional	392.100.000	92.100.000
7	40045268	Transferencia Soluciones Digitales Basadas En Smart Mining Para La Competitividad De La Industria Minera Metálica	Al Sector Privado (33.01)	Ejecución	Regional	378.000.000	78.000.000
8	40045269	Transferencia Formulación y Establecim. Alternativas para uso y recuperación del mercurio	Al Sector Privado (33.01)	Ejecución	Regional	291.496.000	91.495.562
9	2401008	Corporación de Investigación y Avance de la Paleontología e Historia Natural de Atacama	Al Sector Privado (24.01)	Ejecución	Comunal (Caldera)	1.000.000.000	1.000.000.000
10	2401200	Aplicación Numeral 3.1 Glosa 03 Común para Gobiernos Regionales	Al Sector Privado (24.01)	Ejecución	Regional	5.490.818.000	5.490.818.000
11	2403200	Aplicación Numeral 3.1 Glosa 03 Común para Gobiernos Regionales	A Otras Entidades Públicas (24.03)	Ejecución	Regional	1.000.000.000	1.000.000.000
12	30076167	Reposición hospital comunitario diego de Almagro	Proyectos (31.02)	Ejecución	Comunal (Diego de Almagro)	14.225.549.754	11.644.162.296
13	30117141	Reposición Subcomisaría Huasco (M), Comuna de Huasco	Proyectos (31.02)	Diseño	Comunal (Huasco)	172.206.000	35.280.000
14	30124582	Construcción Espacio Público Sendero de la Procesión Alto del Carmen	Proyectos (31.02)	Ejecución	Comunal (Alto del Carmen)	1.716.249.000	1.515.205.000
15	30132050	Reposición Veredas e Instalación Mobiliario Urbano Calle Craig, Huasco	Proyectos (31.02)	Ejecución	Comunal (Huasco)	2.675.561.000	2.374.280.000

16	30132090	Construcción Nuevo Cementerio Municipal, Vallenar	Proyectos (31.02)	Ejecución	Comunal (Vallenar)	9.418.048.000	6.858.907.000
17	30132180	Reposición Plaza De Armas Manuel Antonio Matta, Chañaral	Proyectos (31.02)	Ejecución	Comunal (Chañaral)	2.796.563.695	1.459.271.000
18	30135440	construcción Paseo San Francisco, Freirina	Proyectos (31.02)	Ejecución	Comunal (Freirina)	1.754.920.927	318.008.000
19	40004674	Reposición Parque Recreativo y Cultural Rancho Atacama, Comuna de Freirina, Etapa I	Proyectos (31.02)	Ejecución	Comunal (Freirina)	3.281.007.292	1.039.474.000
20	40004906	Reposición Veredas Av. Juan Martínez Sur, Diego de Almagro	Proyectos (31.02)	Ejecución	Comunal (Diego de Almagro)	778.543.000	582.406.000
21	40005432	Construcción Parque Urbano Kaukari 3ra Etapa A, Con Rediseño Fluvial, Río Copiapó	Proyectos (31.02)	Ejecución	Comunal (Copiapó)	6.036.643.000	5.637.926.000
22	40009170	Construcción Puente Y Accesos, Localidad De Los Loros, Comuna De Freirina	Proyectos (31.02)	Ejecución	Comunal (Freirina)	885.212.000	734.212.000
23	40010434	Construcción Centro se Servicios Estación Paipote, Copiapó	Proyectos (31.02)	Ejecución	Comunal (Copiapó)	775.875.726	248.428.000
24	40012856	Mejoramiento Acceso Principal A Balneario Loreto, Caldera	Proyectos (31.02)	Ejecución	Comunal (Caldera)	1.121.926.000	1.121.926.000
25	40013572	Construcción plaza Cerro Corazón, Chañaral	Proyectos (31.02)	Ejecución	Comunal (Chañaral)	503.510.000	458.467.000
26	40021575	Reposición Jardín Infantil Pulgarcito, Estación Paipote, Copiapó	Proyectos (31.02)	Ejecución	Comunal (Copiapó)	2.336.722.565	108.927.000
27	40030114	Mejoramiento Casa de la Cultura, Freirina	Proyectos (31.02)	Ejecución	Comunal (Freirina)	762.305.000	472.603.000
28	40030191	Construcción Centro Interpretación Ambiental Laguna Santa Rosa, P Nevado Tres Cruces, Copiapó	Proyectos (31.02)	Diseño	Comunal (Copiapó)	124.393.000	102.229.000
29	40031902	Adquisición Camión Multipropósito Municipal, Comuna Freirina	ADQUISICION DE ACTIVOS NO FINANCIEROS (29)	Ejecución	Comunal (Freirina)	308.912.000	308.912.000
30	40037268	Conservación Biblioteca Pública Regional de Atacama	Proyectos (31.02)	Ejecución	Regional	393.308.000	241.964.000
31	40038048	Reposición Camión Recolector Comuna De Huasco	ADQUISICION DE ACTIVOS NO FINANCIEROS (29)	Ejecución	Comunal (Huasco)	189.032.000	189.032.000
32	40038168	Conservación Vial Año 2023, Vallenar	Proyectos (31.02)	Ejecución	Comunal (Vallenar)	9.013.066.000	9.013.066.000
33	40038612	Reposición Estadio Antena, Diego De Almagro	Proyectos (31.02)	Ejecución	Comunal (Diego de Almagro)	1.552.294.000	1.358.382.000
34	40038626	Construcción Nuevo Cementerio General De Diego De Almagro	Proyectos (31.02)	Ejecución	Comunal (Diego de Almagro)	5.237.106.000	3.928.096.000
35	40041315	Conservación Edificio Pedro León Gallo, Gore Atacama	Proyectos (31.02)	Ejecución	Comunal (Copiapó)	447.627.000	381.643.000
36	40043270	Reposición Camiones Aljibes, Comuna De Tierra Amarilla	ADQUISICION DE ACTIVOS NO FINANCIEROS (29)	Ejecución	Comunal (Tierra Amarilla)	375.568.000	375.568.000
37	40044772	Reposición Camiones De Recolección De Residuos Sólidos Comuna De Tierra Amarilla	ADQUISICION DE ACTIVOS NO FINANCIEROS (29)	Ejecución	Comunal (Tierra Amarilla)	386.953.000	386.953.000
38	40045808	Adquisición Maquinas Y Vehiculos De Emergencia, Comuna De Caldera	ADQUISICION DE ACTIVOS NO FINANCIEROS (29)	Ejecución	Comunal (Caldera)	610.115.000	610.115.000
39	40046308	Adquisición Clínica Veterinaria Móvil, Chañaral	ADQUISICION DE ACTIVOS NO FINANCIEROS (29)	Ejecución	Comunal (Chañaral)	112.013.000	112.013.000

40	40047473	Reposición Ambulancia CESFAM Salvador Allende G., Comuna De Tierra Amarilla	ADQUISICION DE ACTIVOS NO FINANCIEROS (29)	Ejecución	Comunal (Tierra Amarilla)	99.170.000	99.170.000
41	40047474	Conservación De La Red Vial, Sector Travesía Margarita Rocco, Tierra Amarilla	Proyectos (31.02)	Ejecución	Comunal (Tierra Amarilla)	847.918.000	847.918.000
42	30072770	Construcción subcomisaria Pedro León Gallo, Copiapó	Proyectos (31.02)	Ejecución	Comunal (Copiapó)	2.272.548.237	274.967.000
43	30356572	Construcción museo regional de Atacama, Copiapó	Proyectos (31.02)	Ejecución	Comunal (Copiapó)	12.512.075.007	1.648.025.000
44	33031251	Municipalidades (Fondo Regional de Iniciativa Local - FRIL)	A Otras Entidades Públicas (33.03)	Ejecución	Comunal (Alto del Carmen)	21.275.370.069	2.000.000.000
45	2403014	Aplicación Glosa 03 Numeral 3.3 letra e) Operación Alcantarillado	A Otras Entidades Públicas (24.03)	Ejecución	Regional	1.209.461.000	741.683.000
46	2401016	Aplicación letra g) Numeral 3.3 Glosa 03	Al Sector Privado (24.01)	Ejecución	Regional	2.076.412.850	1.076.412.850
47	2403012	Aplicación Glosa 03 Numeral 3.3 letra c) Residuos Solidos	A Otras Entidades Públicas (24.03)	Ejecución	Regional	1.253.703.000	822.112.000
48	30132132	Construcción Polideportiva El Tránsito, Alto Del Carmen	Proyectos (31.02)	Ejecución	Comunal (Alto del Carmen)	2.006.532.000	1.618.934.000
49	40009758	adquisición Equipamiento tecnológico Lacrim Y Unidades Policiales PDI Atacama	ADQUISICION DE ACTIVOS NO FINANCIEROS (29)	Ejecución	Comunal (Copiapó)	575.316.530	400.000.000
50	40031134	Transferencia Programa De Emprendimiento Fosis-Fndr Atacama	A Otras Entidades Públicas (33.03)	Ejecución	Comunal (Copiapó)	2.000.000.000	1.030.000.000
51	40033778	Transferencia Implementación Iniciativas De Última Milla Región De Atacama	A Otras Entidades Públicas (33.03)	Ejecución	Regional	7.420.736.000	7.405.736.000
52	40038156	Construcción Espacio Público Manutara, Vallenar	Proyectos (31.02)	Ejecución	Comunal (Vallenar)	1.747.998.000	1.746.998.000
53	40035614	Transferencia Monitoreo Remoto Inteligente De Usuarios Con Enfermedades Crónicas Complejas	A Otras Entidades Públicas (33.03)	Ejecución	Comunal (Copiapó)	463.100.000	343.100.000
54	40045259	Transferencia Programa De Vigilancia Epidemiológica Y Genómica De Sars-Cov-2 En Aguas Residuales	A Otras Entidades Públicas (33.03)	Ejecución	Comunal (Copiapó)	400.750.000	171.350.000
55	40045270	Transferencia Sistema De Incentivos Para El Capital Humano Avanzado En Atacama	A Otras Entidades Públicas (33.03)	Ejecución	Comunal (Copiapó)	149.980.000	24.026.000
56	40045296	Difusión Fortalecimiento Internacional Industrias Creativas De Atacama	A Otras Entidades Públicas (33.03)	Ejecución	Comunal (Copiapó)	271.750.000	191.110.000
57	40045325	Transferencia Fic Denominación De Origen	A Otras Entidades Públicas (33.03)	Ejecución	Comunal (Copiapó)	210.000.000	5.000.000
58	40045326	Transferencia Fic Fruticultura Sustentable	A Otras Entidades Públicas (33.03)	Ejecución	Comunal (Copiapó)	877.800.000	404.998.000
59	40045334	Transferencia Desarrollo De Las Energías Renovables	A Otras Entidades Públicas (33.03)	Ejecución	Comunal (Copiapó)	546.000.000	218.698.000
60	40045335	Transferencia Desarrollo De La Industria Creativa	A Otras Entidades Públicas (33.03)	Ejecución	Comunal (Copiapó)	197.400.000	91.400.000
61	40045458	Conservación Calles Y Vías Copiapó III Etapa	Proyectos (31.02)	Ejecución	Comunal (Copiapó)	11.780.192.000	8.765.191.000
62	40047240	Difusion Fortalecimiento De La Competitividad Exportadora De La Mipyme De Atacama	A Otras Entidades Públicas (33.03)	Ejecución	Comunal (Copiapó)	1.147.635.000	697.635.000
63	40048220	Conservación CIP CRC Interior Copiapó	Proyectos (31.02)	Ejecución	Comunal (Copiapó)	1.132.367.000	649.431.000
64	40035624	Transferencia Laboratorio Regional De Vigilancia Genómica De Variantes De Sars-Cov-2	A Otras Entidades Públicas (33.03)	Ejecución	Regional	150.000.000	6.800.000

Este programa de Gobierno fue construido con el aporte de personas que participaron de cabildos y encuentros que se realizaron en cada una de las 9 comunas de la región, considerando las distintas temáticas para elaborar un proyecto colectivo para el desarrollo de Atacama.



**EJES PRIORITARIOS PROGRAMA DE GOBIERNO 2021-2025**



**DIMENSIÓN SOCIAL**

Las familias de Atacama necesitan mejores barrios y ciudades con un desarrollo urbano integral que promueva el acceso igualitario a servicios y la integración.

- Mejorar las condiciones de vida de los campamentos de Atacama.
- Priorizar la inversión pública y privada en el desarrollo de comunas Inteligentes.
- Articulación para la creación de un “Centro Oncológico en Atacama”.
- Fortalecer la Red de Salud Regional.

Destacándose

Código	Nombre de la Iniciativa	Ítem Presupuestario	Etapas	Ubicación Geográfica	Costo Total	Solicitado 2024
30076167	Reposición hospital comunitario diego de Almagro	Proyectos (31.02)	Ejecución	Comunal (Diego de Almagro)	14.225.549.754	11.644.162.296



**DIMENSIÓN ECONÓMICA**

El desarrollo de competencias en nuestros trabajadores y emprendedores es un pilar fundamental para avanzar en la competitividad y el desarrollo que nuestra Región necesita, así como gestionar el gasto público como mecanismos de inversión y generación de empleo.

- Fortalecimiento de la Educación.
- Apoyar la Diversificación Económica y el Encadenamiento Productivo de la Región.

- Apoyo al Desarrollo de los Emprendedores.
- Corredor Ferroviario, Minero y Agroalimentario.

#### Destacándose

Código	Nombre de la Iniciativa	Ítem Presupuestario	Etapas	Ubicación Geográfica	Costo Total	Solicitado 2024
40031773	Transferencia Valorización De La Olivicultura Para La Comuna De Freirina	Al Sector Privado (33.01)	Ejecución	Comunal (Freirina)	212.317.000	12.317.000



#### DIMENSIÓN INSTITUCIONAL

Para una gestión de calidad es fundamental la articulación público- privada que permita movilizar los recursos necesarios orientados al desarrollo de proyectos eficientes y sustentables, que logren satisfacer las necesidades de atacameñas y atacameños.

- Programa de transferencia de competencias al Gobierno Regional.
- Articulación, sinergia y asociatividad con los servicios públicos y Ministerios.
- Plan de Desarrollo Estratégico.
- Consejo de Organizaciones de la Sociedad Civil (COSOC).

#### Destacándose

Código	Nombre de la Iniciativa	Ítem Presupuestario	Etapas	Ubicación Geográfica	Costo Total	Solicitado 2024
2403200	Aplicación Numeral 3.1 Glosa 03 Común para Gobiernos Regionales	A Otras Entidades Públicas (24.03)	Ejecución	Regional	1.000.000.000	1.000.000.000



#### DIMENSIÓN TERRITORIAL AMBIENTAL

Es fundamental asegurar a la población el desarrollo sostenible de las actividades productivas, así como también la posibilidad de vivir en zonas seguras y con el equipamiento e infraestructura adecuada para enfrentarlos desafíos del cambio climático.

- Proyecto regional de seguridad y cambio climático.
- Mundo rural.
- Proyecto regional de Cuencas Sostenibles.

#### Destacándose

Código	Nombre de la Iniciativa	Ítem Presupuestario	Etapas	Ubicación Geográfica	Costo Total	Solicitado 2024
40030191	Construcción Centro Interpretación Ambiental Laguna Santa Rosa, P Nevado Tres Cruces, Copiapó	Proyectos (31.02)	Diseño	Comunal (Copiapó)	124.393.000	102.229.000

#### **Vinculación de las iniciativas del ARI 2024 con la Estrategia Regional de Desarrollo.**

El Anteproyecto Regional de Inversiones ARI 2024 cuenta con 671 etapas de iniciativas informadas, de las cuales 64 son de exclusiva responsabilidad del Gobierno Regional correspondientes a nueve coma cinco por ciento (9,5%) del total de iniciativas informadas. Estas iniciativas de responsabilidad del Gobierno Regional de Atacama, así como el resto de las iniciativas por ley deben siempre formularse en coherencia con el instrumento rector de la inversión regional, la “Estrategia Regional de Desarrollo de Atacama” – ERDA, vigente desde el año 2007 al 2017.



Las Estrategias Regionales de Desarrollo se conciben como un instrumento participativo de planificación, en donde se desarrolla una visión de futuro, a través del respectivo diagnóstico de la realidad regional y el establecimiento de lineamientos estratégicos, objetivos y metas, acordes a un modelo de gestión equilibrado y a criterios tanto para la administración de recursos humanos y materiales.

Dada la importancia de este instrumento de planificación, es necesario contar con la medición del Anteproyecto Regional de Inversiones 2024 y la Estrategia de Desarrollo, lo que permitirá dar cuenta del grado de cumplimiento. En este contexto se presenta un cuadro resumen de la asociación ARI 2024 con la ERDA 2007 – 2017.

#### Asociación del ARI 2024 por Lineamiento de la ERDA 2007-2017

Lineamiento ERDA	N° IDI	% IDI	ARI 2024 (\$)	ARI 2024 %
1. Desarrollo del capital humano	14	2,1%	3.081.842.760	0,4%
2. Modernización Institucional y de la Gestión Regional	33	4,9%	20.971.694.290	2,8%
3. Promoción de la Investigación e Innovación	22	3,3%	4.151.575.520	0,5%
4. Protección Social	273	40,7%	277.346.625.295	36,7%
5. Diversificación y Mayor Dinamismo de la Economía Regional	63	9,4%	17.490.294.664	2,3%
6. Integración y ordenamiento del Territorial para un Desarrollo armónico	185	27,6%	312.937.697.380	41,4%
7. Impl. y const. de un modelo de desarrollo que garantice el uso eficiente y sust. del recurso hídrico	10	1,5%	6.631.767.000	0,9%
8. Promoción de la Cultura y Patrimonio regional	13	1,9%	1.310.678.490	0,2%
9. Medio Ambiente para el Desarrollo Sustentable	11	1,6%	3.725.794.265	0,5%
No aplica	47	7,0%	108.101.740.245	14,3%
<b>TOTAL</b>	<b>671</b>	<b>100%</b>	<b>755.749.709.909</b>	<b>100%</b>

Fuente: Plataforma CHILEINDICA

Ahora bien, el mayor porcentaje de solicitud año 2024 recae en el lineamiento 4 de la ERDA (40,7%), seguido por el lineamiento 6 (27,6%), ambos lineamientos dan un valor de 68,3%.

El detalle por fuente de financiamiento de puede observar en las tablas siguientes:

Vinculación de las iniciativas del ARI 2024 con Lineamiento Desarrollo del Capital Humano de la Estrategia Regional de Desarrollo (ERD) y por fuente de financiamiento.

Lineamiento ERDA	Fuente	Cantidad IDIs	ARI 2024 \$
1. Desarrollo del capital humano	Sectorial Economía, Fomento y Reconstrucción	1	65.000.000
	Sectorial Educación	2	166.854.000
	Sectorial Interior	2	1.575.224.902
	Sectorial Ministerio Secretaría Gral Gob.	1	61.075.868
	Sectorial Trabajo y Previsión Social	8	1.213.687.990
	<b>Sub. Total \$</b>	<b>14</b>	<b>3.081.842.760</b>

Fuente: Plataforma CHILEINDICA

Vinculación de las iniciativas del ARI 2024 con Lineamiento Modernización Institucional y de la Gestión Regional de la Estrategia Regional de Desarrollo (ERD) y por fuente de financiamiento.

Lineamiento ERDA	Fuente	Cantidad IDIs	ARI 2024 \$
2. Modernización Institucional y de la Gestión Regional	Sectorial Educación	11	7.859.804.240
	Sectorial Interior	15	3.362.718.137
	Sectorial Salud	7	9.749.171.913
	<b>Sub. Total \$</b>	<b>33</b>	<b>20.971.694.290</b>

Fuente: Plataforma CHILEINDICA

Vinculación de las iniciativas del ARI 2024 con Lineamiento “Promoción de la Investigación e Innovación” y de la Gestión Regional de la Estrategia Regional de Desarrollo (ERD) y por fuente de financiamiento.

Lineamiento ERDA	Fuente	Cantidad IDIs	ARI 2024 \$
	Fndr	15	2.828.437.519

3. Promoción de la Investigación e Innovación	Sectorial Ciencia, Tecnología, Conocimiento e Innovación	5	1.003.138.001
	Sectorial Economía, Fomento y Reconstrucción	2	320.000.000
	<b>Sub. Total \$</b>	<b>22</b>	<b>4.151.575.520</b>

Fuente: Plataforma CHILEINDICA

Vinculación de las iniciativas del ARI 2024 con Lineamiento “Protección Social” de la Estrategia Regional de Desarrollo (ERD) y por fuente de financiamiento.

Lineamiento ERDA	Fuente	Cantidad IDIs	ARI 2024 \$
4. Protección Social	Fndr	28	48.712.130.146
	Sectorial Deportes	12	1.502.678.000
	Sectorial Educación	117	196.467.373.755
	Sectorial Hacienda	1	1.125.000.000
	Sectorial Interior	1	22.527.000
	Sectorial Justicia	3	1.108.354.000
	Sectorial MIDESO	45	5.310.220.211
	Sectorial Ministerio de la Mujer	31	1.476.027.956
	Sectorial Salud	8	13.686.396.000
	Sectorial Trabajo y Previsión Social	7	6.989.948.227
	Sectorial Transporte y Telecomunicaciones	20	945.970.000
	<b>Sub. Total \$</b>	<b>273</b>	<b>277.346.625.295</b>

Fuente: Plataforma CHILEINDICA

Vinculación de las iniciativas del ARI 2024 con Lineamiento “Diversificación y Mayor Dinamismo de la Economía Regional” de la Estrategia Regional de Desarrollo (ERD) y por fuente de financiamiento.

Lineamiento ERDA	Fuente	Cantidad IDIs	ARI 2024 \$
5. Diversificación y Mayor Dinamismo de la Economía Regional	Fndr	5	6.895.331.000
	Sectorial Agricultura	19	2.939.836.433
	Sectorial Economía, Fomento y Reconstrucción	24	2.515.921.025
	Sectorial MIDESO	3	855.739.500
	Sectorial Ministerio de la Mujer	2	12.833.025
	Sectorial Obras Publicas	7	2.836.269.000
	Sectorial Relaciones Exteriores	1	70.000.000
	Sectorial Trabajo y Previsión Social	1	3.000.000
	Tesoro Público (CNR)	1	1.361.364.681
	<b>Sub. Total \$</b>	<b>63</b>	<b>17.490.294.664</b>

Fuente: Plataforma CHILEINDICA

Vinculación de las iniciativas del ARI 2024 con Lineamiento “Integración y ordenamiento del Territorial para un Desarrollo armónico” de la Estrategia Regional de Desarrollo (ERD) y por fuente de financiamiento.

Lineamiento ERDA	Fuente	Cantidad IDIs	ARI 2024 \$
6. Integración y ordenamiento del Territorial para un Desarrollo armónico	Fndr	4	19.748.101.000
	Sectorial Interior	2	675.785.992
	Sectorial Minvu	97	159.963.927.000
	Sectorial Obras Publicas	53	129.982.488.000
	Sectorial Transporte y Telecomunicaciones	29	2.567.395.388
	<b>Sub. Total \$</b>	<b>185</b>	<b>312.937.697.380</b>

Fuente: Plataforma CHILEINDICA

Vinculación iniciativa del ARI 2024 con Lineamiento “Impl. y Cons. de un Modelo de Desarrollo que Garantice el Uso Eficiente y Sust. del Recurso Hídrico” de la Estrategia Regional de Desarrollo (ERD) y por fuente de financiamiento.

Lineamiento ERDA	Fuente	Cantidad IDIs	ARI 2024 \$
7 .Impl.y const de un modelo de desarrollo que garantice el uso eficiente y sust. Del recurso hídrico	Sectorial Minvu	1	9.900.000
	Sectorial Obras Publicas	9	6.621.867.000
	<b>Sub. Total \$</b>	<b>10</b>	<b>6.631.767.000</b>

Fuente: Plataforma CHILEINDICA

Vinculación de las iniciativas del ARI 2024 con Lineamiento “Promoción de la Cultura y Patrimonio regional” de la Estrategia Regional de Desarrollo (ERD) y por fuente de financiamiento.

Lineamiento ERDA	Fuente	Cantidad IDIs	ARI 2024 \$
8. Promoción de la Cultura y Patrimonio regional	Sectorial Cultura Artes y Patrimonio	11	1.147.471.370
	Sectorial Obras Publicas	1	86.094.000
	Sectorial Educación	1	77.113.120
	<b>Sub. Total \$</b>	<b>13</b>	<b>1.310.678.490</b>

Fuente: Plataforma CHILEINDICA

Vinculación de las iniciativas del ARI 2024 con Lineamiento “Medio Ambiente para el Desarrollo Sustentable” de la Estrategia Regional de Desarrollo (ERD) y por fuente de financiamiento.

Lineamiento ERDA	Fuente	Cantidad IDIs	ARI 2024 \$
9.Medio Ambiente para el Desarrollo Sustentable	Fndr	3	1.666.024.000
	Sectorial Agricultura	1	180.700.000
	Sectorial Defensa	1	1.436.226.000
	Sectorial Economía, Fomento y Reconstrucción	1	257.690.528
	Sectorial Interior	1	99.123.737
	Sectorial Medio Ambiente	3	76.030.000
	Sectorial Minvu	1	10.000.000
	<b>Sub. Total \$</b>	<b>11</b>	<b>3.725.794.265</b>

Fuente: Plataforma CHILEINDICA

Vinculación de las iniciativas del ARI 2024 con Otras prioridades y por fuente de financiamiento.

Lineamiento ERDA	Fuente	Cantidad IDIs	ARI 2024 \$
	Fndr	9	14.578.596.000
	Sectorial Educación	5	7.055.259.680
	Sectorial Interior	5	1.669.598.476
	Sectorial Justicia	2	1.868.244.000
	Sectorial Ministerio secretaria Gral Gob.	2	130.907.159
	Sectorial Obras Publicas	10	23.286.956.000
	Sectorial Salud	14	59.512.178.930
	<b>Sub. Total \$</b>	<b>47</b>	<b>108.101.740.245</b>

Fuente: Plataforma CHILEINDICA

### Vinculación de las iniciativas del ARI 2024 con el Plan Freirina sustentable 2021 - 2029.

El Plan Freirina sustentable 2021 – 2029 contempla 145 iniciativas con una inversión que supera los ciento once mil millones 562 pesos, el que se grafica en el Diagrama 4 Estructura financiera del Plan Freirina sustentable 2021 – 2029, el cual ha sido elaborado por el Gobierno Regional de Atacama, a través de su División de Planificación y Desarrollo, con la colaboración de la Municipalidad de Freirina, sobre la base de mecanismos participativos a nivel del territorio y la región, en un contexto de pandemia que ha implicado adaptar los mecanismos de diagnóstico y de participación a la realidad vigente, pero sin perder de vista los principios que inspiran la Política de Zona Rezagadas, esto es, su intersectorialidad, integralidad, transitoriedad, fortalecimiento y desarrollo de las capacidades humanas, cooperación público privada, sostenibilidad y transparencia.

Diagrama 4 Estructura financiera del Plan Freirina sustentable 2021 - 2029

N° Total Iniciativas	Monto Sectorial	% Presupuesto Sectorial	Monto Presupuesto Convergencia	% Presupuesto Convergencia	Monto presupuesto o FNDR	% Presupuesto o FNDR	Monto Total del Plan	% Total del Plan
145	81.695.894	73%	17.000.323	15%	12.865.993	12%	111.562.210	100%

El instrumento se ha estructurado en torno a tres dimensiones estratégicas interrelacionadas que persiguen reducir las brechas de la comuna: **Capital Humano y Capital Social, Infraestructura y Trabajo y Aumento de los ingresos**; todas dimensiones concebidas bajo una perspectiva de identidad local tanto en lo social, cultural, como geográfico, que considera a su vez, las potencialidades productivas en el ámbito del turismo, agricultura y minería, propendiendo al igual acceso de oportunidades entre las personas, independientemente del lugar donde habiten, y con una focalización de recursos en aquellos territorios que presentan brechas de mayor magnitud en su desarrollo social. Resumen del Plan que se presenta en la siguiente tabla:

Diagrama 5 Resumen del Plan Freirina sustentable 2021 - 2029

Ejes O Dimensiones	Sub Ejes	Cantidad De Idis	Cantidad De Etapas	Sectorial (M\$)	Provisión Convergencia (M\$)	Fndr (M\$)	Total Inversión (M\$)
A.- Capital Humano Y Capital Social	Capital Humano	4	4	\$655.160	\$0	\$0	\$655.160
	Capital Social	3	3	\$153.000	\$0	\$192.000	\$345.000
B.- Infraestructura	Conectividad	9	15	\$58.568.624	\$0	\$110.000	\$58.678.624
	Digital	1	1	\$0	\$0	\$287.000	\$287.000
	Servicios Básicos	13	15	\$2.125.928	\$1.222.000	\$215.000	\$3.562.928
	Desarrollo Productivo	9	11	\$5.568.942	\$1.499.623	\$75.000	\$7.143.565
	Desarrollo Sustentable	20	27	\$2.812.320	\$3.769.500	\$3.076.872	\$9.658.692
	Salud	5	5	\$0	\$900.185	\$0	\$900.185
	Educación	4	5	\$1.333.108	\$0	\$0	\$1.333.108
	Habitat	47	53	\$8.780.548	\$8.832.515	\$3.067.601	\$20.680.664
C.- Trabajo Y Aumento De Los Ingresos	Generación O Aumento De La Oferta Y Demanda De Bienes Y/O Servicios	24	24	\$1.698.264	\$346.500	\$2.051.500	\$4.096.264
	Aumento De Competitividad De Las Mipymes	6	6	\$0	\$430.000	\$3.791.020	\$4.221.020
<b>Total</b>		<b>145</b>	<b>169</b>	<b>\$81.695.894</b>	<b>\$17.000.323</b>	<b>\$12.865.993</b>	<b>\$111.562.210</b>

Dada la importancia de este instrumento de planificación, es necesario contar con la medición del Anteproyecto Regional de Inversiones 2024 y Plan Freirina sustentable 2021 - 2029, lo que permitirá dar cuenta del grado de cumplimiento. En este contexto se presenta un cuadro resumen de la asociación ARI 2024 con el Plan Freirina sustentable 2021 – 2029.

Tendrán prioridad aquellas iniciativas que se encuentran comprometidas para el período 2024, especialmente las contenidas en los cuatro ejes o dimensiones que representan los grandes desafíos y prioridades de la región para alcanzar niveles de desarrollo que se traduzcan en “Mejorar la calidad de vida de la población de la Comuna de Freirina, mediante la dotación de infraestructura habilitante para el desarrollo; el fortalecimiento de las actividades productivas practicadas en el territorio; y la puesta en valor de sus recursos turísticos, tanto naturales como históricos, con el fin de disminuir la condición de aislamiento y de brecha social, que han impedido el desarrollo equitativo y sustentable de la Comuna”.

#### CAPÍTULO IV. ANÁLISIS ARI 2024 CON VARIABLE DE GÉNERO.

### **Incorporación de la perspectiva de género en la inversión pública.**

En todas las sociedades, el rol que desempeñan hombres y mujeres, así como sus oportunidades de educación, trabajo y desarrollo profesional, acceso a los recursos y a la toma de decisiones, es diferente y varía de acuerdo con las características propias de cada cultura. Sin embargo, independientemente de los aspectos culturales, hoy en día existe la preocupación a nivel mundial por asegurar una participación con igualdad para todas las personas, en el ámbito económico, político y social. En las últimas décadas, gobiernos, instituciones y personas se han dedicado a promover la igualdad de oportunidades entre hombres y mujeres, así como la necesidad de considerarla a la hora de formular políticas, programas y estudios, con el fin de eliminar las inequidades existentes. Para ello se desarrolló una herramienta conocida como “el enfoque de género”, la cual se basa en la premisa de que las políticas afectan de manera diferente a hombres y mujeres y apunta a examinar el impacto que tienen éstas en su población objetivo. El enfoque de género, además, es una herramienta que permite comprender las demandas diferenciadas de hombres y mujeres con el propósito de dar respuestas más equitativas a sus necesidades.

En la actualidad, y como resultado de las convenciones internacionales en la materia, muchos gobiernos han adoptado importantes compromisos tendientes a desarrollar propuestas que tiendan a la igualdad entre mujeres y hombres. Muchas de éstas nacieron de los acuerdos alcanzados en la Cuarta Conferencia Mundial sobre la Mujer, celebrada en 1995 en Beijing, donde los países se comprometieron a cumplir con ciertas acciones, tales como medir la contribución económica de mujeres y de hombres, medir el desempleo y el subempleo de mujeres y hombres, utilizar sistemas de estadísticas con perspectiva de género, generar datos sobre mujeres y hombres y su acceso a los recursos, entre otros. De manera especial, se instó a los gobiernos a utilizar cifras con perspectiva de género en la formulación e implementación de políticas, programas, proyectos y estudios.

El Gobierno de Chile, reconociendo los avances obtenidos en pro de la igualdad de oportunidades entre hombres y mujeres, está consciente que aún existen obstáculos para lograr la plena inserción de las mujeres al desarrollo del país. Es así como, a partir de este reconocimiento, durante este periodo, El Gobierno del presidente Gabriel Boric Font, ha puesto la Igualdad de Género como un tema transversal prioritario, destacando, que:

- El Ministerio de la Mujer y la Equidad de Género por primera vez es parte del comité político, lo que refleja el fuerte compromiso del gobierno de llevar la transversalización de género al más alto nivel de las decisiones.
- Se ha designado asesoras en materias de género en todos los Ministerios para instalar de manera transversal la perspectiva de género, dejando claro que debe ser una preocupación de todas las instancias estatales.
- En el gabinete ministerial participa un número importante de mujeres.

Asimismo, los principales Ejes de este Ministerio de la Mujer y Equidad de Género 2022 - 2026 son; 1) Transversalización enfoque de género y participación política de las mujeres, 2) Empleo femenino y empoderamiento económico [trabajo decente], 3) Atención, prevención, erradicación y sanción de la violencia contra las mujeres, 4) Corresponsabilidad y cuidados y 5) Defensa de los derechos sexuales y reproductivos de las mujeres.

Es así como, cobra relevancia, la Ley N° 20.820 que creó el Ministerio de la Mujer y la Equidad de Género Art. 7°. - Corresponderá a la Secretaría Regional Ministerial, dándole como principales atribuciones:

- Elaborar una agenda regional de igualdad de derechos y equidad de género y velar por su ejecución.
- Impulsar la incorporación de la perspectiva de género en las políticas, planes y programas de los órganos de la Administración del Estado con competencia en la región
- Impulsar la participación de las mujeres de la región en las políticas, planes y programas vinculados con la promoción de sus derechos y la equidad de género
- Colaborar con el Ministerio en la coordinación de las acciones y diagnósticos de género en las regiones
- Colaborar con las municipalidades y el gobierno regional en las materias de equidad de género



De esta manera, la acción del Estado y del Gobierno se orienta a transversalizar el género, entendiéndose por esto; “Transformar las estructuras sociales e institucionales desiguales en otras más justas e igualitarias, con el objetivo final es alcanzar la igualdad de género, lo cual implica:

- Examinar y valorar las implicaciones que tienen para los hombres y las mujeres cualquier acción que se planifique, sea de legislación, políticas, programas, en todas las áreas, en todos los niveles.
- Que las preocupaciones y experiencias de las mujeres, al igual que la de los hombres, sean parte integrante en la elaboración, puesta en marcha, control, y evaluación de las políticas y programas en todas las esferas políticas, económicas y sociales, de manera que las mujeres y los hombres puedan beneficiarse igualmente y no se perpetúe la desigualdad.
- Que la perspectiva de igualdad de género se incorpore en todas las políticas, a todos los niveles y en todas las etapas por los actores normalmente involucrados en la adopción de medidas políticas.

Por lo expuesto anteriormente, destacan los Instrumentos y mecanismos que forman parte de la estrategia para la transversalización de la perspectiva de género, con enfoques: intercultural, territorial, interseccional y de derechos Humanos, siendo los siguientes:

- Cuarto Plan de Igualdad entre Mujeres y Hombres (2018- 2030): Hoja de ruta que permitirá avanzar en igualdad sustantiva entre mujeres y hombres.
- Agenda de género Gobierno (4 años) - Comisión Regional de Igualdad de Derechos y Equidad de Género (4 años)
- Compromisos Ministeriales de Género 2022-2026 (4 años): Instrumento estratégico para transversalizar la perspectiva de género en las políticas sectoriales y transversales para el periodo de gobierno (expresión regional). Asesoras Ministeriales, Comisiones, mesas por sector.
- Indicador de género PMG - Encargadas y encargados de género/mesas/comisiones/unidades: Es parte del Programa de Mejoramiento de la Gestión, se comprometen acciones estratégicas y/o indicadores de género por parte de los servicios públicos que son parte del sistema.
- Programa de género: Es un instrumento de transversalización que contiene la totalidad de las acciones estratégicas y/o indicadores comprometidos por los servicios anualmente.
- Agendas regionales de género (4 años) - Comisión Regional de Igualdad de Derechos y Equidad de Género (4 años): Instrumento político técnico que consolida los compromisos de género por sector, contribuye a avanzar al desarrollo económico, social y cultural del País y permite hacer seguimiento anual de dichos compromisos (años 2022- 2026).  
La Agenda regional de género, se genera para cada período presidencial, y contiene los compromisos suscritos por los diversos servicios públicos de la región de Atacama. Compromisos cuyo objetivo es contribuir a disminuir las brechas y barreras de género existentes, y que concuerdan con los lineamientos políticos del Programa de Gobierno. Una vez finalizado el período presidencial se deberá hacer una evaluación de los avances y de las materias pendientes en el tema en cuestión, y plantearse los nuevos desafíos futuros.
- Comisiones Regionales de Igualdad de Derechos y Equidad de Género.
- Comité Interministerial para la Igualdad de Derechos y la Equidad de Género
- Art.8 ley 20.820 (colaborar en la implementación de políticas, planes y programas orientados a la igualdad de derechos entre mujeres y hombres, incorporando la perspectiva de género en la actuación del Estado).

A pesar de todas las gestiones que realizó la Coordinación del Gasto Público en materia de género, con la SUBDERE a nivel central, quien a su vez de igual manera hizo gestiones con el Ministerio de la Mujer y Equidad de Género, no se pudo avanzar, lo que desencadenó en la No implementación y habilitación del campo en la plataforma [www.chileindica.cl](http://www.chileindica.cl). en las tres categorías de género. Al no estar habilitado dicho campo, los servicios públicos solo se limitaron a cargar sus iniciativas y usar el campo de “Beneficiarios”, en lo que respecta a una cuantificación de hombres y mujeres y

al tipo de beneficiarios, dato que no necesariamente refleja la realidad de cada iniciativa en particular. Es por ello, que el Anteproyecto Regional de Inversiones 2024 cuenta con un total de 671 etapas con una inversión de M\$755.749.710. Cada servicio público hizo una cuantificación de hombres, mujeres y ambos, pero es un dato numérico solamente que no da cuenta si las iniciativas presentadas en este anteproyecto están bajo la lógica de la perspectiva de género y con el objetivo final es alcanzar la igualdad de género en la región de Atacama.

Se advierte este hecho como una situación gravitante y preocupante, por lo que se necesita un apoyo del Ministerio de la Mujer y Equidad de Género y un involucramiento real y concreto, en materia de inversión y apoyo a todos los planificadores sectoriales de la región por parte de este ministerio.

## CAPÍTULO V. FONDO DE APOYO CONTINGENCIA REGIONAL

El Fondo de Apoyo a la Contingencia Regional, tiene por objetivo financiar gastos asociados a las necesidades contingentes de las regiones, en materias de infraestructura rural, puesta en valor del patrimonio, apoyo a la gestión subnacional, saneamiento sanitario, residuos sólidos y energización y zona de rezago, en línea con los sectores que en el pasado buena parte de las provisiones del FNDR financiaban.

### Antecedentes Generales.

Desde la Subsecretaría de Desarrollo Regional y Administrativo (SUBDERE) se transfieren recursos en el marco de determinados programas que administra, tales como el Programa de Convergencia y los recientemente creados Fondos de Apoyo Contingencia Regional y el de Equidad Interregional. En este caso, el monto de recursos transferidos es de libre determinación del gobierno central anualmente en la Ley de Presupuestos.

Las iniciativas presentadas en este capítulo forman parte de las carteras de proyectos a través de exploratorios y de acuerdo con la disponibilidad presupuestaria, van recibiendo financiamiento durante los procesos presupuestarios anuales.

En este contexto, para el año presupuestario 2024 se contemplan iniciativas de inversión para las siguientes materias: Residuos Sólidos, Puesta en Valor del Patrimonio y Plan de Rezago.

### Residuos Sólidos.

Las iniciativas de inversión pública en esta materia, tiene como propósito mejorar las condiciones de salubridad y calidad ambiental de los centros urbanos y rurales de la región, a través de la implementación de sistemas integrales y sostenibles para el manejo eficiente de residuos sólidos domiciliarios.

Los objetivos principales son:

- Financiar el Cierre de Vertederos y Basurales fuera de la normativa vigente.
- Financiar la Construcción de Rellenos Sanitarios conformes a la normativa vigente.

### Cartera de Inversión

#### Iniciativas Residuos Sólidos año 2024

CÓDIGO	NOMBRE INICIATIVA	MONTO M\$
40031278	Construcción Relleno Sanitario de Chañaral	1.597.858
<b>TOTAL INVERSIÓN</b>		<b>1.597.858</b>

Fuente: ARI-Gobierno Regional de Atacama, División de Presupuesto e Inversión Regional.

**Puesta en Valor del Patrimonio.**

El objetivo de estos proyectos es proteger y poner en valor bienes patrimoniales, como son edificaciones, conjuntos urbanos o sitios, declarados Monumento Nacional, de modo que generen beneficios socioeconómicos y que contribuyan, al desarrollo sustentable.

**Cartera de inversión**

## Iniciativa Puesta en Valor del Patrimonio año 2024

CÓDIGO	NOMBRE INICIATIVA	MONTO M\$
40039087 -0	Restauración Acueducto Amolanas, Tierra Amarilla	3.214.562
40049512	Restauración Santuario de la Candelaria	281.481
<b>TOTAL INVERSIÓN</b>		<b>2.148.808</b>

Fuente: ARI-Gobierno Regional de Atacama, División de Presupuesto e Inversión Regional.

**CAPÍTULO VI. CONVENIOS DE PROGRAMACIÓN**

Los Convenios de Programación (CDP) son instrumentos contemplados en la normativa vigente, cuya finalidad es cofinanciar cartera de inversión con recursos provenientes del Fondo Nacional de Desarrollo Regional (FNDR) y recursos sectoriales. Los convenios son acuerdos formales entre uno o más gobiernos regionales y uno o más ministerios, que definen las acciones relacionadas con los proyectos de inversión que ellos concuerdan en realizar dentro de un plazo determinado. Estos convenios deberán especificar el o los proyectos sobre los cuales se apliquen, las responsabilidades y obligaciones de las partes, las metas por cumplir, los procedimientos de evaluación y las normas de revocabilidad. Los convenios de programación podrán incluir, cuando corresponda, cláusulas que permitan reasignar recursos entre proyectos.

Para el año presupuestario 2024, se encuentran vigentes en la región, los convenios de programación suscritos con los Ministerios de Salud; Obras Públicas y Vivienda y Urbanismo; los cuales, para el presente año, presentan los compromisos presupuestarios que se señalan:

**Ministerio de Salud****Convenio de Programación “Más y mejor Salud para los habitantes de Atacama**

Con fecha 25 de febrero del 2020, se aprueba el convenio de Programación de Salud periodo 2020 – 2025. Este convenio considera la normalización y reposición de los recintos hospitalarios de Copiapó, Huasco y Diego de Almagro. Asimismo, considera la normalización de la red de atención primaria, con la normalización y reposición de centros de salud familiar CESFAM, CES, COSAM, SAR y Laboratorios, además de la adquisición de equipamiento hospitalario.

## Plan de Inversiones

Fuente Financ.	2020	2021	2022	2023	2024	2025	Total M\$	(%)
FNDR	18.547.533	19.177.298	7.385.775	11.294.636	5.114.942	0	61.520.184	42
SECTORIAL	6.489.630	18.765.059	11.524.624	13.558.170	18.326.195	15.344.406	84.008.085	58
<b>Total M\$</b>	<b>25.037.163</b>	<b>37.942.357</b>	<b>18.910.399</b>	<b>24.852.806</b>	<b>23.441.137</b>	<b>15.344.406</b>	<b>145.528.269</b>	<b>100</b>

Fuente: Gobierno Regional de Atacama, División de Presupuesto e Inversión Regional.

## Detalle de Iniciativas por ejecutar en el año 2024 con Financiamiento FNDR.

Código	Nombre IDI	Etapas	Unidad Técnica	Monto sol. año 2024 M\$
30076167	Reposición Hospital comunitario Diego de Almagro	Ejecución	Servicio Salud	11.644.163
			<b>Total, M\$</b>	<b>11.644.163</b>

Fuente: Gobierno Regional de Atacama, División de Presupuesto e Inversión Regional.

## Ministerio de Obras Públicas

### Mejoramiento borde costero y construcción infraestructura portuaria pesquera artesanal, 2009-2024.

Con fecha 12 de septiembre del año 2022, el Consejo Regional aprobó a través de la Resolución Exenta CORE N° 24, el convenio de programación "PLAN DE CALETAS PESQUERAS RURALES Y OBRAS DE BORDE COSTERO, REGIÓN DE ATACAMA 2023-2028" suscrito entre el Gobierno Regional y el Ministerio de Obras Públicas, cuyo objetivo es materializar obras públicas, altamente esperadas por pescadores y ciudadanos en caletas y bordes costeros de la región de Atacama que permita generar condiciones de trabajo eficientes y seguras para realización de labores pesqueras y sus actividades conexas a través de desarrollo de infraestructura portuaria pesquera artesanal y a su vez, mejorar la calidad de vida de las personas que habitan las comunas costeras. Para el año 2024 se estima se postule la etapa de ejecución del proyecto que se indica:

#### Plan de Inversiones

FUENTE	2023	2024	2025	2026	2027	2028	TOTAL	%
FNDR	105.000	2.250.000	1.680.000	1.340.000	4.307.000	2.362.000	<b>12.044.000</b>	<b>26%</b>
MOP	2.144.037	8.668.454	7.295.000	3.325.000	7.513.301	5.670.000	<b>34.615.792</b>	<b>74%</b>
<b>TOTAL</b>	<b>2.249.037</b>	<b>10.918.454</b>	<b>8.975.000</b>	<b>4.665.000</b>	<b>11.820.301</b>	<b>8.032.000</b>	<b>46.659.792</b>	<b>100%</b>

Fuente: Gobierno Regional de Atacama, División de Presupuesto e Inversión Regional

Para el año 2024, no se contemplan proyectos con financiamiento FNDR, dado que aun los diseños se encuentran en fase de elaboración por el sector

## Ministerio de Vivienda y Urbanismo

### Convenio "Por un Desarrollo Hab. Equitativo y Sustentable para Atacama"

En mayo de 2017 entre el Gobierno Regional de Atacama y el Ministerio de Vivienda y Urbanismo, se gestiona el convenio de Programación "Por un Desarrollo Habitacional Equitativo y Sustentable para Atacama". Este busca reducir progresivamente el déficit habitacional en la región, logrando un desarrollo equitativo en sus distintas comunas, facilitando a las familias más vulnerables y de clase media, el acceso a una solución habitacional, propendiendo a la igualdad e integración en el territorio, valorizando nuestra diversidad y generando las condiciones para la convivencia armónica de las familias, permitirá viabilizar la construcción de viviendas a través de los Programas Fondo Solidario de Elección de Vivienda (FSEV), DS N° 49 y de Habitabilidad Rural, DS N° 10.

El convenio inicialmente considera aportes de las partes por un total de M\$ 83.572.936 (ochenta y tres mil quinientos setenta y dos millones novecientos treinta y seis pesos), moneda nacional de junio de 2018, para la construcción de viviendas. El Gobierno Regional aportará M\$ 19.974.020, equivalentes a un 23.9%, y el MINVU aportará M\$ 63.598.915 equivalentes a un 76,1%. Posteriormente este convenio fue modificado en Res. Exenta CORE N° 15 de fecha 16/06/2022, que considera suplementar tanto el aporte del FNDR en M\$ 9.129.189 como los recursos sectoriales por M\$65.731.565, modificando la paridad de las fuentes financieras en 18% FNDR y 82% MINVU. Cabe señalar que dicha modificación corresponde a una suplementación por parte del FNDR en M\$ 8.863.643 y con recursos sectoriales por M\$ 8.448.771, para la adquisición de terrenos según lo permitido en la Cláusula Quinta, inciso segundo, del citado convenio. El monto final del convenio queda según la tabla adjunta:

#### Plan de Inversiones

Fuente Financ.	2017	2018	2019	2020	2021	2022	2023	Total M\$	(%)
FNDR	865.004	1.108.998	3.000.012	5.000.002	7.262.381	11.601.266	9.129.189	37.966.852	22%
SECTORIAL	6.945.512	8.327.591	10.240.318	23.246.647	24.437.774	35.919.216	28.662.195	137.779.253	78%
<b>Total M\$</b>	<b>7.810.516</b>	<b>9.436.589</b>	<b>13.240.330</b>	<b>28.246.649</b>	<b>31.700.155</b>	<b>47.520.482</b>	<b>37.791.384</b>	<b>175.746.105</b>	<b>100</b>

Fuente: Gobierno Regional de Atacama, División de Presupuesto e Inversión Regional.

Cada año presupuestario, se entrega una Transferencia extrapresupuestaria a Serviu, institución que no ingresa los recursos a su presupuesto de inversión sectorial.

#### Detalle de Iniciativas por ejecutar en el año 2024 con Financiamiento FNDR.

Código	Nombre IDI	Etapa	Unidad Técnica	Monto sol. año 2024 M\$
40037630	Transferencia SERVIU Atacama	Ejecución	Serviu Atacama	500.000
<b>Total M\$</b>				<b>500.000</b>

## CAPÍTULO VII. COMPOSICIÓN DEL ARI 2024.

### Generalidades.

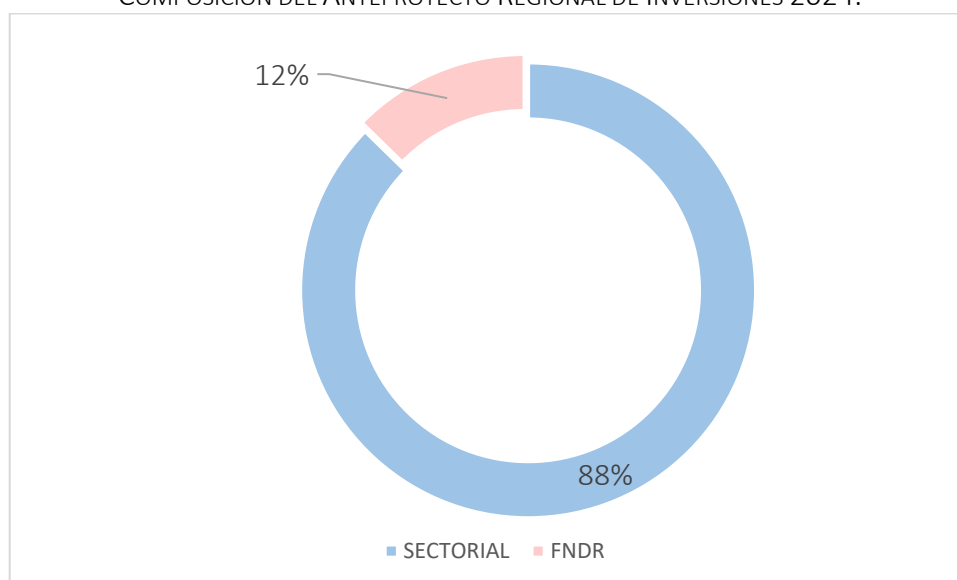
El Anteproyecto Regional de Inversiones de la Región de Atacama, es un instrumento de carácter exploratorio que forma parte del proceso de inversión pública de esta región. Éste permite disponer de una visión preliminar e integral de todo el gasto y la inversión pública de los distintos servicios públicos, los cuales proyectan su ejecución para el año siguiente.

En este contexto se puede decir, que la elaboración de este instrumento de planificación es el producto del desarrollo de una metodología, basada fundamentalmente en una planificación elaborada por el Comité Regional del Gasto Público (CORGAPU), realizando actividades como: Jornada Regional de Inversiones, reuniones sectoriales con el MOP, MINVU, Ministerio de Educación, Ministerio de Desarrollo Social, Ministerio de Economía, Seremi de Salud, Servicio de Salud Atacama, Seremi de Justicia, Seremi del Trabajo, Seremi de Agricultura y reuniones con los nueve municipios de la región a fin de presentar el ARI 2024.

Una vez terminado este proceso se logra conformar el Anteproyecto Regional de Inversiones, el cual incorpora la Estrategia de Desarrollo Regional al 2017, el Programa de Gobierno Región de Atacama 2021-2025 “Atacama tierra de grandes oportunidades” y prioridades regionales establecidas por la Autoridad regional.

En resumen, el ARI 2024, asoció un plan exploratorio de inversión de las distintas instituciones cuyo monto asciende a **M\$755.749.710**, con un componente de inversión regional de **M\$94.428.620** y una inversión sectorial de **M\$661.321.090**, todo lo cual se representa en el siguiente gráfico.

COMPOSICIÓN DEL ANTEPROYECTO REGIONAL DE INVERSIONES 2024.



Fuente: Plataforma [www.chileindica.cl](http://www.chileindica.cl)



## Distribución del Anteproyecto Regional 2024 por Institución Pública.

El Anteproyecto regional de Atacama 2024 es la materialización de los exploratorios que se encuentran en la plataforma CHILEINDICA, registrándose 56 instituciones públicas en dicha plataforma; dentro de los cuales se destacan por su mayor aporte a este Anteproyecto las siguientes: la Subsecretaría de Educación \$169.345.671.088, equivalente a **22,4%**, el Servicio de Vivienda y Urbanización \$158.003.932.000 equivalente a **20,9%**, la Dirección de Vialidad \$125.687.276.000 equivalente **16,6%**, el Gobierno Regional de Atacama \$94.428.619.665, equivalente a **12,5%**, el Servicio de Salud \$58.867.974.077, equivalente **7,8%**. Lo anterior se puede observar en el siguiente cuadro:

Composición del ARI 2024 por Institución Pública.

N°	INSTITUCIÓN	COSTO TOTAL (\$)	ARI 2024 (\$)	PARTIC. (%)
1	Dirección de Obras Hidráulicas	62.897.848.000	17.503.478.000	2,3%
2	Subdirección de Servicios Sanitarios	12.841.815.000	6.134.867.000	0,8%
3	<b>Dirección Vialidad</b>	<b>734.593.098.000</b>	<b>125.687.276.000</b>	<b>16,6%</b>
4	Dirección de General de Aguas	897.000.000	487.000.000	0,1%
5	Dirección de Arquitectura	13.063.626.000	3.886.094.000	0,5%
6	Dirección Portuarias	26.419.102.000	5.369.282.000	0,7%
7	Dirección de Aeropuertos	3.791.020.000	1.762.199.000	0,2%
8	Concesiones	13.114.197.000	1.983.478.000	0,3%
9	Subsecretaría de Vivienda y Urbanismo	5.960.611.200	1.979.895.000	0,3%
10	<b>Servicio de Vivienda y Urbanización</b>	<b>279.649.228.284</b>	<b>158.003.932.000</b>	<b>20,9%</b>
11	<b>Gobierno Regional de Atacama</b>	<b>176.720.991.652</b>	<b>94.428.619.665</b>	<b>12,5%</b>
12	Serv. Nac. para la Prevención y Rehabilitación	1.743.598.770	1.743.598.770	0,2%
13	Delegación Provincial Huasco	4.200.000	4.200.000	0,0%
14	Subsecretaría de Prevención del Delito	344.820.940	344.820.940	0,0%
15	Carabineros de Chile	2.645.027.000	22.527.000	0,0%
16	Policía de Investigaciones de Chile	2.008.847.000	1.289.110.000	0,2%
17	Subsecretaría de Desarrollo Regional	4.000.721.534	4.000.721.534	0,5%
18	Servicio de Cooperación Técnica	809.350.137	809.350.137	0,1%
19	Subsecretaría de Pesca y Acuicultura	258.343.028	258.343.028	0,0%
20	CORFO	1.268.000.000	1.268.000.000	0,2%
21	Servicio Nacional de Turismo	202.918.388	202.918.388	0,0%
22	I. Nac. Desarrollo Sustentable Pesca Artesanal y Ac.	620.000.000	620.000.000	0,1%
23	Subsecretaría de Servicios Sociales	2.183.964.971	2.183.964.971	0,3%
24	Fondo de Solidaridad e Inversión Social	1.588.114.881	1.588.114.881	0,2%
25	Instituto Nacional de la Juventud	27.998.521	27.998.521	0,0%
26	Servicio Nacional de la Discapacidad	548.788.902	548.788.902	0,1%
27	Servicio Nacional del Adulto Mayor	1.817.092.436	1.817.092.436	0,2%

N°	INSTITUCIÓN	COSTO TOTAL (\$)	ARI 2024 (\$)	PARTIC. (%)
28	Junta Nacional de Auxilio Escolar y Becas	23.800.262.826	23.800.262.826	3,1%
29	Junta Nacional de Jardines Infantiles	5.003.431.396	2.715.620.881	0,4%
30	<b>Subsecretaría de Educación</b>	<b>169.345.671.088</b>	<b>169.345.671.088</b>	<b>22,4%</b>
31	Servicio Local de Educación Atacama	6.059.906.000	6.059.906.000	0,8%
32	Servicio Local de Educación Huasco	10.157.402.000	9.704.944.000	1,3%
33	Subsecretaría de la Cultura y Las Artes	1.147.471.370	1.147.471.370	0,2%
34	Agencia Nac. de Inv. y Desarrollo	1.003.138.001	1.003.138.001	0,1%
35	Secretaría y Adm. Gral. Ministerio Justicia	130.871.337.000	2.976.598.000	0,4%
36	Comisión Nacional de Riego	1.361.364.681	1.361.364.681	0,2%
37	Instituto de Desarrollo Agropecuario	2.839.836.433	2.839.836.433	0,4%
38	Servicio Agrícola y Ganadero	280.700.000	280.700.000	0,0%
39	Subsecretaría del Trabajo	24.000.000	24.000.000	0,0%
40	Servicio Nac. de Capacitación y Empleo	1.192.687.990	1.192.687.990	0,2%
41	Instituto de Seguridad Laboral	2.645.652.555	2.645.652.555	0,4%
42	Caja de la Previsión Defensa Nacional	4.277.916.359	4.277.916.359	0,6%
43	Subsecretaría de Previsión Social	66.379.313	66.379.313	0,0%
44	Subsecretaría de Salud	9.749.171.913	9.749.171.913	1,3%
45	<b>Servicio de Salud de Atacama</b>	<b>76.086.023.077</b>	<b>58.867.974.077</b>	<b>7,8%</b>
46	Fondo Nacional de Salud	14.330.600.853	14.330.600.853	1,9%
47	Programa Vialidad y Transporte Urbano: Sectra	2.015.000.000	409.500.000	0,1%
48	Secretaría y Adm. General de Transportes	2.454.382.000	2.454.382.000	0,3%
49	Subsecretaría de Telecomunicaciones	3.247.416.939	649.483.388	0,1%
50	Instituto Nacional del Deporte	1.502.678.000	1.502.678.000	0,2%
51	Secretaría General Gobierno	191.983.027	191.983.027	0,0%
52	Servicio Nacional de la Mujer y Equidad de Género	1.488.860.981	1.488.860.981	0,2%
53	Dirección General de Relaciones Económicas Internacionales	70.000.000	70.000.000	0,0%
54	Dirección Gral. de Aeronáutica Civil	1.436.226.000	1.436.226.000	0,2%
55	Subsecretaría del Medio Ambiente	128.750.000	76.030.000	0,0%
56	Servicio de Impuestos Internos	5.070.000.000	1.125.000.000	0,1%
<b>TOTAL</b>		<b>1.827.868.573.446</b>	<b>755.749.709.909</b>	<b>100,0%</b>

Fuente: www.chileindica.cl

## Distribución del Anteproyecto Regional 2024 por Ministerio.

Son veintiuno los ministerios; cinco de ellos representan en su conjunto un porcentaje significativo para este ARI 2024, éstos son en orden descendente: el Ministerio de Educación con 28,0%, el Ministerio de Obras Públicas con 21,5%, el Ministerio de Vivienda con 21,2%, el Ministerio de Salud con 11,0% y finalmente el Gobierno Regional de Atacama con 12,5%. Todo lo cual suma en su conjunto un 94,2%. Lo anterior se puede apreciar en el siguiente cuadro.

Presupuesto ARI 2024 por Ministerio.

N°	MINISTERIO	ARI 2024 (\$)	PARTIC. (%)
1	<b>Ministerio de Obras Públicas</b>	<b>162.813.674.000</b>	<b>21,5</b>
2	<b>Ministerio de Vivienda y Urbanismo</b>	<b>159.983.827.000</b>	<b>21,2</b>
3	<b>Ministerio de Salud</b>	<b>82.947.746.843</b>	<b>11,0</b>
4	<b>Ministerio de Educación</b>	<b>211.626.404.795</b>	<b>28,0</b>
5	Ministerio de Ciencia, Tec., Conoc. e Innovación	1.003.138.001	0,1
6	Ministerio de Desarrollo Social	6.165.959.711	0,8
7	<b>Gobierno Regional Atacama</b>	<b>94.428.619.665</b>	<b>12,5</b>
8	Ministerio del Interior	7.404.978.244	1,0
9	Ministerio de Agricultura	4.481.901.114	0,6
10	Ministerio de Justicia	2.976.598.000	0,4
11	Ministerio de Economía, Fomento y Reconstrucción	3.158.611.553	0,4
12	Ministerio de Transporte y Telecomunicaciones	3.513.365.388	0,5
13	Ministerio del Trabajo y Previsión Social	8.206.636.217	1,1
14	Ministerio Secretaría General de Gobierno	191.983.027	0,0
15	Ministerio del Deporte	1.502.678.000	0,2
16	Ministerio de Relaciones Exteriores	70.000.000	0,0
17	Ministerio de Defensa Nacional	1.436.226.000	0,2
18	Ministerio del Medio Ambiente	76.030.000	0,0
19	Ministerio de Hacienda	1.125.000.000	0,1
20	Ministerio de la Mujer	1.488.860.981	0,2
21	Ministerio de Cultura, las Artes y el Patrimonio	1.147.471.370	0,2
<b>TOTAL (\$)</b>		<b>755.749.709.909</b>	<b>100,0</b>

Fuente: www.chileindica.cl

## Análisis comparativo ARI 2023 - 2024.

El Anteproyecto Regional de Inversiones de Atacama 2024 asciende a M\$755.749.710 y al compararlo con el año anterior presenta un aumento de M\$ 189.773.092, lo que representa un 33,5%, respecto del año 2023.

El cuadro siguiente muestra la inversión por Ministerio y su comparación con el año 2023 v/s año 2024.

Cuadro Comparativo ARI 2023-2024

N°	MINISTERIO	ARI 2023 (M\$)	ARI 2024 (M\$)
1	Ministerio de Obras Públicas	96.734.890	162.813.674
2	Ministerio de Vivienda y Urbanismo	84.179.335	159.983.827
3	Ministerio de Salud	79.539.540	82.947.747
4	Ministerio de Educación	154.613.597	211.626.405
5	Ministerio de Ciencia, Tecnología, Conocimiento	613.026	1.003.138
6	Ministerio de Desarrollo Social	6.382.849	6.165.960
7	Gobierno Regional de Atacama	71.816.351	94.428.620
8	Ministerio del Interior	4.971.956	7.404.978
9	Ministerio de Agricultura	5.316.432	4.481.901
10	Ministerio de Justicia y Derechos Humanos	3.800.516	2.976.598
11	Ministerio de Minería	660.000	0
12	Ministerio de Economía, Fomento y Reconst.	2.714.319	3.158.612
13	Ministerio de Transp. y Telecomunicaciones	7.830.801	3.513.365
14	Ministerio del Trabajo y Previsión Social	33.665.401	8.206.636
15	Ministerio Secretaría General de Gobierno	167.949	191.983
16	Ministerio del Deporte	5.877.850	1.502.678
17	Ministerio de Relaciones Exteriores	60.000	70.000
18	Ministerio de Defensa Nacional	3.394.255	1.436.226
19	Ministerio del Medio Ambiente	121.000	76.030
20	Ministerio de Hacienda	1.000.000	1.125.000
21	Ministerio de la Mujer y Equidad de Género	1.527.788	1.488.861
22	Ministerio de Cultura, las Artes y el Patrimonio	988.763	1.147.471
<b>TOTAL (M\$)</b>		<b>565.976.618</b>	<b>755.749.710</b>

Fuente: www.chileindica.cl

El siguiente cuadro presenta un resumen Fondo Nacional de Desarrollo Regional, el cual está conformado por los siguientes ítems presupuestarios: Proyectos (31.02); Transferencias de Capital a Otras Entidades Públicas (33.03), Adq. De Activos No Financieros (29) y Transf. De Capital Al Sector Privado (33.01)

Tabla de composición del ARI 2024, FNDR.

	ITEM PRESUPUESTARIO	COSTO TOTAL (\$)	ARI 2024 (\$)
PROYECTOS ARRASTRE	Proyectos (31.02)	63.358.174.276	36.964.707.296
	Proyectos (31.02) - Plan Zona Rezago Freirina - Convergencia	2.517.225.927	790.611.000
	Transf. De Capital a Otras Entidades Públicas (33.03)	61.840.976.069	16.245.232.000
	Adquisición de Activ. No Financieros (29)	575.316.530	400.000.000
	Transferencia al Sector Privado (33.01)	1.671.957.000	371.955.519
	Transferencia al Sector Privado (33.01)	212.317.000	12.317.000
	Transferencia al Sector Privado (24.01)	2.076.412.850	1.076.412.850
	Transferencia a Otras Entidades Públicas (24.03)	2.463.164.000	1.563.795.000
	<b>SUBTOTAL PROYECTOS DE ARRASTRE (\$)</b>	<b>134.715.543.652</b>	<b>57.425.030.665</b>
PROYECTOS NUEVOS	Proyectos (31.02)	32.432.867.000	27.431.008.000
	Transferencia a Otras Entidades Públicas (24.03)	1.000.000.000	1.000.000.000
	Transferencia al Sector Privado (24.01)	6.490.818.000	6.490.818.000
	Adquisición de Activ. No Financieros (29)	1.772.851.000	1.772.851.000
	Adquisición de Activ. No Financieros (29) - Convergencia	308.912.000	308.912.000
	<b>SUBTOTAL PROYECTOS NUEVOS (\$)</b>	<b>42.005.448.000</b>	<b>37.003.589.000</b>
	<b>TOTAL PROYECTOS ARRASTRE - NUEVOS (\$)</b>	<b>176.720.991.652</b>	<b>94.428.619.665</b>

Fuente: Gobierno Regional de Atacama

A continuación, se detallan los proyectos de arrastre y las iniciativas de inversión nuevas por ítem presupuestario:

## Distribución del presupuesto Gobierno Regional Proyectos de Arrastre FNDR Proyectos (31.02)

	Código	Nombre de la Iniciativa	Comuna	Costo Total (\$)	Solicitado 2024 (\$)	Etapas	Ítem Presupuestario	Sit.
1	30076167 (BIP)	Reposición hospital comunitario diego de Almagro	Comunal (Diego de Almagro)	14.225.549.754	11.644.162.296	Ejecución	Proyectos (31.02)	A
2	30117141 (BIP)	Reposición Subcomisaría Huasco (M), Comuna de Huasco	Comunal (Huasco)	172.206.000	35.280.000	Diseño	Proyectos (31.02)	A
3	30124582 (BIP)	Construcción Espacio Público Sendero de la Procesión Alto del Carmen	Comunal (Alto del Carmen)	1.716.249.000	1.515.205.000	Ejecución	Proyectos (31.02)	A
4	30132050 (BIP)	Reposición Veredas e Instalación Mobiliario Urbano Calle Craig, Huasco	Comunal (Huasco)	2.675.561.000	2.374.280.000	Ejecución	Proyectos (31.02)	A
5	30132090 (BIP)	Construcción Nuevo Cementerio Municipal, Vallenar	Comunal (Vallenar)	9.418.048.000	6.858.907.000	Ejecución	Proyectos (31.02)	A
6	30132180 (BIP)	Reposición Plaza De Armas Manuel Antonio Matta, Chañaral	Comunal (Chañaral)	2.796.563.695	1.459.271.000	Ejecución	Proyectos (31.02)	A
7	40004674 (BIP)	Reposición Parque Recreativo y Cultural Rancho Atacama, Comuna de Freirina, Etapa I	Comunal (Freirina)	3.281.007.292	1.039.474.000	Ejecución	Proyectos (31.02)	A
8	40004906 (BIP)	Reposición Veredas Av. Juan Martínez Sur, Diego de Almagro	Comunal (Diego de Almagro)	778.543.000	582.406.000	Ejecución	Proyectos (31.02)	A
9	40005432 (BIP)	Construcción Parque Urbano Kaukari 3ra Etapa A, Con Rediseño Fluvial, Río Copiapó	Comunal (Copiapó)	6.036.643.000	5.637.926.000	Ejecución	Proyectos (31.02)	A
10	40009170 (BIP)	Construcción Puente Y Accesos, Localidad De Los Loros, Comuna De Freirina	Comunal (Freirina)	885.212.000	734.212.000	Ejecución	Proyectos (31.02)	A
11	40010434 (BIP)	Construcción Centro se Servicios Estación Paipote, Copiapó	Comunal (Copiapó)	775.875.726	248.428.000	Ejecución	Proyectos (31.02)	A

12	40013572 (BIP)	Construcción plaza Cerro Corazón, Chañaral	Comunal (Chañaral)	503.510.000	458.467.000	Ejecución	Proyectos (31.02)	A
13	40021575 (BIP)	Reposición Jardín Infantil Pulgarcito, Estación Paipote, Copiapó	Comunal (Copiapó)	2.336.722.565	108.927.000	Ejecución	Proyectos (31.02)	A
14	40030191 (BIP)	Construcción Centro Interpretación Ambiental Laguna Santa Rosa, P Nevado Tres Cruces, Copiapó	Comunal (Copiapó)	124.393.000	102.229.000	Diseño	Proyectos (31.02)	A
15	40037268 (BIP)	Conservación Biblioteca Pública Regional de Atacama	Regional	393.308.000	241.964.000	Ejecución	Proyectos (31.02)	A
16	40041315 (BIP)	Conservación Edificio Pedro León Gallo, Gore Atacama	Comunal (Copiapó)	447.627.000	381.643.000	Ejecución	Proyectos (31.02)	A
17	30072770 (BIP)	Construcción subcomisaria Pedro León Gallo, Copiapó	Comunal (Copiapó)	2.272.548.237	274.967.000	Ejecución	Proyectos (31.02)	A
18	30356572 (BIP)	Construcción museo regional de Atacama, Copiapó	Comunal (Copiapó)	12.512.075.007	1.648.025.000	Ejecución	Proyectos (31.02)	A
19	30132132 (BIP)	Construcción Polideportiva El Tránsito, Alto Del Carmen	Comunal (Alto del Carmen)	2.006.532.000	1.618.934.000	Ejecución	Proyectos (31.02)	A

Fuente: Gobierno Regional de Atacama

### Distribución del presupuesto Gobierno Regional Proyectos de Arrastre FNDR a Otras Entidades Públicas (33.03)

	Código	Nombre de la Iniciativa	Comuna	Costo Total (\$)	Solicitado 2024 (\$)	Etapas	Item Presupuestario	Sit.
1	40015889 (BIP)	Transferencia Para La Inversión, Fomento y Fortalecimiento de ls Ovas, Región de Atacama	Regional	6.000.000.000	3.155.379.000	Ejecución	A Otras Entidades Públicas (33.03)	A
2	40037630 (BIP)	Transferencia Desarrollo Habitacional equitativo y sustentable para Atacama	Regional	20.730.455.000	500.000.000	Ejecución	A Otras Entidades Públicas (33.03)	A
3	33031251	Municipalidades (Fondo Regional de Iniciativa Local - FRIL)	Comunal (Alto del Carmen)	21.275.370.069	2.000.000.000	Ejecución	A Otras Entidades Públicas (33.03)	A
4	40031134 (BIP)	Transferencia Programa De Emprendimiento Fosis-Fndr Atacama	Comunal (Copiapó)	2.000.000.000	1.030.000.000	Ejecución	A Otras Entidades Públicas (33.03)	A
5	40033778 (BIP)	Transferencia Implementación Iniciativas De Última Milla Región De Atacama	Regional	7.420.736.000	7.405.736.000	Ejecución	A Otras Entidades Públicas (33.03)	A
6	40035614 (BIP)	Transferencia Monitoreo Remoto Inteligente De Usuarios Con Enfermedades Crónicas Complejas	Comunal (Copiapó)	463.100.000	343.100.000	Ejecución	A Otras Entidades Públicas (33.03)	A
7	40045259 (BIP)	Transferencia Programa De Vigilancia Epidemiológica Y Genómica De Sars-Cov-2 En Aguas Residuales	Comunal (Copiapó)	400.750.000	171.350.000	Ejecución	A Otras Entidades Públicas (33.03)	A
8	40045270 (BIP)	Transferencia Sistema De Incentivos Para El Capital Humano Avanzado En Atacama	Comunal (Copiapó)	149.980.000	24.026.000	Ejecución	A Otras Entidades Públicas (33.03)	A
9	40045296 (BIP)	Difusión Y Fortalecimiento Internacional Industrias Creativas De Atacama	Comunal (Copiapó)	271.750.000	191.110.000	Ejecución	A Otras Entidades Públicas (33.03)	A
10	40045325 (BIP)	Transferencia Fic Denominación De Origen	Comunal (Copiapó)	210.000.000	5.000.000	Ejecución	A Otras Entidades Públicas (33.03)	A
11	40045326 (BIP)	Transferencia Fic Fruticultura Sustentable	Comunal (Copiapó)	877.800.000	404.998.000	Ejecución	A Otras Entidades Públicas (33.03)	A
12	40045334 (BIP)	Transferencia Desarrollo De Las Energías Renovables	Comunal (Copiapó)	546.000.000	218.698.000	Ejecución	A Otras Entidades Públicas (33.03)	A
13	40045335 (BIP)	Transferencia Desarrollo De La Industria Creativa	Comunal (Copiapó)	197.400.000	91.400.000	Ejecución	A Otras Entidades Públicas (33.03)	A
14	40047240 (BIP)	Difusión Fortalecimiento De La Competitividad Exportadora De La Mipyme De Atacama	Comunal (Copiapó)	1.147.635.000	697.635.000	Ejecución	A Otras Entidades Públicas (33.03)	A
15	40035624 (BIP)	Transferencia Laboratorio Regional De Vigilancia Genómica De Variantes De Sars-Cov-2	Regional	150.000.000	6.800.000	Ejecución	A Otras Entidades Públicas (33.03)	A

Fuente: Gobierno Regional de Atacama

### Distribución del presupuesto Gobierno Regional Proyectos de Arrastre FNDR Adquisición de Activ. No Financieros (29)

Código	Nombre de la Iniciativa	Comuna	Costo Total (\$)	Solicitado 2024 (\$)	Etapas	Item Presupuestario	Sit.
1 40009758 (BIP)	Adquisición Equipamiento Tecnológico Lacrim Y Unidades Policiales PDI Atacama	Comunal (Copiapó)	575.316.530	400.000.000	Ejecución	Ad. Activos no financieros (29)	A

Fuente: Gobierno Regional de Atacama

#### Distribución del presupuesto Gobierno Regional Proyectos de Arrastre FNDR al Sector Privado (33.01)

Código	Nombre de la Iniciativa	Comuna	Costo Total (\$)	Solicitado 2024 (\$)	Etapas	Item Presupuestario	Sit.
1 40044525 (BIP)	Transferencia Programa De Transformación Digital De Formación Tp Para La Minería 4.0 Región De Atacama	Regional	398.072.000	98.071.457	Ejecución	Al Sector Privado (33.01)	A
2 40044584 (BIP)	Transferencia Incorporac. Monitoreo Anchoqueta Asociado Flota Pesquera Artesanal Región Atacama	Regional	212.289.000	12.288.500	Ejecución	Al Sector Privado (33.01)	A
3 40045260 (BIP)	Transferencia Puesta En Valor Patrimonio Región Atacama Creación Red Museografía Digital	Regional	392.100.000	92.100.000	Ejecución	Al Sector Privado (33.01)	A
4 40045268 (BIP)	Transferencia Soluciones Digitales Basadas En Smart Mining Para La Competitividad De La Industria Minera Metálica	Regional	378.000.000	78.000.000	Ejecución	Al Sector Privado (33.01)	A
5 40045269 (BIP)	Transferencia Formulación y Establece Alternativas para uso y recuperación del mercurio	Regional	291.496.000	91.495.562	Ejecución	Al Sector Privado (33.01)	A

Fuente: Gobierno Regional de Atacama

#### Distribución del presupuesto Gobierno Regional Proyectos de Arrastre FNDR Proyectos (31.02) – Plan de Zona Freirina – recursos de Convergencia

Código	Nombre de la Iniciativa	Comuna	Costo Total (\$)	Solicitado 2024 (\$)	Etapas	Item Presupuestario	Sit.
1 30135440 (BIP)	Construcción Paseo San Francisco, Freirina	Comunal (Freirina)	1.754.920.927	318.008.000	Ejecución	Proyectos (31.02)	A
2 40030114 (BIP)	Mejoramiento Casa de la Cultura, Freirina	Comunal (Freirina)	762.305.000	472.603.000	Ejecución	Proyectos (31.02)	A

Fuente: Gobierno Regional de Atacama

#### Distribución del presupuesto Gobierno Regional Proyectos de Arrastre FNDR al Sector Privado (24.01)

Código	Nombre de la Iniciativa	Comuna	Costo Total (\$)	Solicitado 2024 (\$)	Etapas	Item Presupuestario	Sit.
1 2401016	Aplicación letra g) Numeral 3.3 Glosa 03	Regional	2.076.412.850	1.076.412.850	Ejecución	Al Sector Privado (24.01)	A

Fuente: Gobierno Regional de Atacama

#### Distribución del presupuesto Gobierno Regional Proyectos de Arrastre FNDR a Otras Entidades Públicas (24.03)

Código	Nombre de la Iniciativa	Comuna	Costo Total (\$)	Solicitado 2024 (\$)	Etapas	Item Presupuestario	Sit.
1 2403014	Aplicación Glosa 03 Numeral 3.3 letra e) Operación Alcantarillado	Regional	1.209.461.000	741.683.000	Ejecución	A Otras Entidades Públicas (24.03)	A
2 2403012	Aplicación Glosa 03 Numeral 3.3 letra c) Residuos Solidos	Regional	1.253.703.000	822.112.000	Ejecución	A Otras Entidades Públicas (24.03)	A

Fuente: Gobierno Regional de Atacama

#### Distribución del presupuesto Gobierno Regional Proyectos Arrastre FNDR al Sector Privado (33.01)-Plan Zona Rezago Freirina

Código	Nombre de la Iniciativa	Comuna	Costo Total (\$)	Solicitado 2024 (\$)	Etapas	Item Presupuestario	Sit.
1 40031773 (BIP)	Transferencia Valorización De La Olivicultura Para La Comuna De Freirina	Comunal (Freirina)	212.317.000	12.317.000	Ejecución	Al Sector Privado (33.01)	A

Fuente: Gobierno Regional de Atacama

#### Distribución del presupuesto Gobierno Regional Proyectos Nuevos FNDR a Otras Entidades Públicas (24.03)

Código	Nombre de la Iniciativa	Comuna	Costo Total (\$)	Solicitado 2024 (\$)	Etapas	Item Presupuestario	Sit.
1 2403200	Aplicación Numeral 3.1 Glosa 03 Común para Gobiernos Regionales	Regional	1.000.000.000	1.000.000.000	Ejecución	A Otras Entidades Públicas (24.03)	N

Fuente: Gobierno Regional de Atacama

### Distribución del presupuesto Gobierno Regional Proyectos Nuevos FNDR al Sector Privado (24.01)

Código	Nombre de la Iniciativa	Comuna	Costo Total (\$)	Solicitado 2024 (\$)	Etapas	Item Presupuestario	Sit.
1 2401008	Corporación de Investigación y Avance de la Paleontología e Historia Natural de Atacama	Comunal (Caldera)	1.000.000.000	1.000.000.000	Ejecución	Al Sector Privado (24.01)	N
2 2401200	Aplicación Numeral 3.1 Glosa 03 Común para Gobiernos Regionales	Regional	5.490.818.000	5.490.818.000	Ejecución	Al Sector Privado (24.01)	N

Fuente: Gobierno Regional de Atacama

### Distribución del presupuesto Gobierno Regional Proyectos Nuevos FNDR Proyectos (31.02)

Código	Nombre de la Iniciativa	Comuna	Costo Total (\$)	Solicitado 2024 (\$)	Etapas	Item Presupuestario	Sit.
1 40012856 (BIP)	Mejoramiento Acceso Principal A Balneario Loreto, Caldera	Comunal (Caldera)	1.121.926.000	1.121.926.000	Ejecución	Proyectos (31.02)	N
2 40038168 (BIP)	Conservación Vial Año 2023, Vallenar	Comunal (Vallenar)	9.013.066.000	9.013.066.000	Ejecución	Proyectos (31.02)	N
3 40038612 (BIP)	Reposición Estadio Antena, Diego De Almagro	Comunal (Diego de Almagro)	1.552.294.000	1.358.382.000	Ejecución	Proyectos (31.02)	N
4 40038626 (BIP)	Construcción Nuevo Cementerio General de Diego De Almagro	Comunal (Diego de Almagro)	5.237.106.000	3.928.096.000	Ejecución	Proyectos (31.02)	N
5 40047474 (BIP)	Conservación De La Red Vial, Sector Travesía Margarita Rocco, Tierra Amarilla	Comunal (Tierra Amarilla)	847.918.000	847.918.000	Ejecución	Proyectos (31.02)	N
6 40038156 (BIP)	Construcción Espacio Público Minutara, Vallenar	Comunal (Vallenar)	1.747.998.000	1.746.998.000	Ejecución	Proyectos (31.02)	N
7 40045458 (BIP)	Conservación Calles Y Vías Copiapó III Etapa	Comunal (Copiapó)	11.780.192.000	8.765.191.000	Ejecución	Proyectos (31.02)	N
8 40048220 (BIP)	Conservación CIP CRC Interior Copiapó	Comunal (Copiapó)	1.132.367.000	649.431.000	Ejecución	Proyectos (31.02)	N

Fuente: Gobierno Regional de Atacama

### Distribución del presupuesto Gobierno Regional Proyectos Nuevos FNDR Adq. Activ. No Financieros (29)

Código	Nombre de la Iniciativa	Comuna	Costo Total (\$)	Solicitado 2024 (\$)	Etapas	Item Presupuestario	Sit.
1 40038048 (BIP)	Reposición Camión Recolector Comuna De Huasco	Comunal (Huasco)	189.032.000	189.032.000	Ejecución	Ad. Activos no financieros (29)	N
2 40043270 (BIP)	Reposición Camiones Aljibes, Comuna De Tierra Amarilla	Comunal (Tierra Amarilla)	375.568.000	375.568.000	Ejecución	Ad. Activos no financieros (29)	N
3 40044772 (BIP)	Reposición Camiones De Recolección De Residuos Sólidos Comuna De Tierra Amarilla	Comunal (Tierra Amarilla)	386.953.000	386.953.000	Ejecución	Ad. Activos no financieros (29)	N
4 40045808 (BIP)	Adquisición Maquinas Y Vehículos De Emergencia, Comuna De Caldera	Comunal (Caldera)	610.115.000	610.115.000	Ejecución	Ad. Activos no financieros (29)	N
5 40046308 (BIP)	Adquisición Clínica Veterinaria Móvil, Chañaral	Comunal (Chañaral)	112.013.000	112.013.000	Ejecución	Ad. Activos no financieros (29)	N
6 40047473 (BIP)	Reposición Ambulancia CESFAM Salvador Allende G., Comuna De Tierra Amarilla	Comunal (Tierra Amarilla)	99.170.000	99.170.000	Ejecución	Ad. Activos no financieros (29)	N

Fuente: Gobierno Regional de Atacama

## CAPÍTULO VIII. POLÍTICA REGIONAL DE DESARROLLO RURAL

### “Experiencia Piloto Política Regional de Desarrollo Rural” Región de Atacama

La “Experiencia piloto regional de desarrollo rural”, se enmarca en el convenio de colaboración entre la Subsecretaría de Desarrollo Regional y Administrativo (SUBDERE), el Gobierno Regional de Atacama y la Facultad de Ciencias Agronómicas de la Universidad de Chile, para ello se



ejecutaron “Modelos de intervención en zonas rurales” en las regiones de Atacama, O’Higgins y Aysén.

En este sentido, las instituciones involucradas colaboran con el fin de cumplir con el objetivo de mejorar las capacidades de los gobiernos regionales para efectuar intervenciones focalizadas en promover el desarrollo rural, con especificidades en los ámbitos productivo, social y cultural, de acuerdo a sus propias realidades. Esto en coherencia con los lineamientos definidos en la Política Nacional de Desarrollo Rural.

Los **Objetivos específicos** del convenio tienen por finalidad lo siguiente:

1. **Apoyar la constitución del Consejo Regional de Desarrollo Rural (CRDR), con su respectivo acompañamiento**, cuyo objeto central es ser un órgano asesor, consultivo y de coordinación de las autoridades regionales en materia de desarrollo rural, y que vele por una mayor efectividad en la implementación de esta Política. Cabe destacar, que este **Consejo fue constituido en la localidad de Huaso Bajo, comuna de Huasco el día jueves 27 de enero de 2022**, con representantes de provenientes de la sociedad civil, el sector privado, el sector público, ONG, representantes del Consejo Regional y las municipalidades de la región. Y, además, cuenta con una Secretaría Técnica compuesta por representantes del Gobierno Regional.
2. **Elaborar y proponer una Política Regional de Desarrollo Rural**. El Consejo Regional de Desarrollo Rural, con apoyo de la Universidad, elaborará una propuesta de Política Regional de Desarrollo Rural, que permita la coordinación y articulación de programas, proyectos e iniciativas dirigidas a territorios rurales, estableciendo metas, territorios, responsables, plazos y recursos, y que sea validado por el Gobierno Regional y Consejo Regional respectivo. **Compromiso que se cumplió el día martes 22 de marzo de 2022 en la comuna de Alto del Carmen, ante el Consejo Regional de Desarrollo Rural, para su discusión y validación.**
3. **Fortalecer las capacidades del Gobierno Regional en materias de información y planificación con enfoque rural**. La creciente demanda por descentralización y autonomía regional plantea el deber de generar y fortalecer las capacidades regionales en materia de planificación e intervención en zonas rurales, para conducir a transformaciones necesarias para mejorar la calidad de vida de estos territorios. Por ello, se realizaron capacitaciones al Gobierno Regional y actores que se definieron como prioritarios. Este convenio presentó sus avances a través de tres productos, cada uno traducido en un informe de trabajo que da cuenta de las actividades realizadas para la ejecución del piloto de desarrollo rural en la Región de Atacama. El informe final presenta una serie de documentos preparados por el equipo técnico de la Universidad de Chile, que dan cuenta de los avances realizados en los siguientes aspectos comprometidos:
  - Levantamiento de información bibliográfica
  - Entrevistas a informantes clave
  - Visitas a terreno junto con el Gobierno Regional de Atacama
  - Mapeo de actores y programas públicos regionales
  - Generación de diagnóstico
  - Constitución y acompañamiento de CRDR y de su Secretaría Técnica
  - Construcción de propuesta de Política Regional de Desarrollo Rural

#### **Recolección de información y entrevista con actores claves... ¿Dónde estuvimos?**

Para la recolección de información se realizaron entrevistas en profundidad a los actores seleccionados, buscando aproximarnos a la representatividad. En el marco de este trabajo se desarrolló el muestreo por caso único asociado a actores clave en materia de desarrollo rural de Atacama, definiéndose la cantidad de actores a participar bajo la técnica de saturación, es decir, hasta el punto en que las ideas de los actores se repiten, permitiendo delimitar y no agregar otras entrevistas. Una vez elegidos los actores a entrevistar, en conjunto con la contraparte técnica del Gobierno Regional, se agendaron y coordinaron reuniones principalmente por vía telefónica o

video llamada con cada uno de ellos. Además de las entrevistas realizadas, se realizaron reuniones de intercambio de información con actores relevantes para el desarrollo rural de la Región, como alcaldes, funcionarios municipales, profesionales de INDAP, agricultores, comunidades campesinas, entre otros.

Estas reuniones se llevaron a cabo durante las visitas a terreno del equipo técnico.

### Visita a las comunas de Huasco, Freirina y Alto del Carmen



#### Comuna de Huasco

1. Localidad de Canto del Agua
2. Junta de vecinos de Canto del Agua
3. Casa de Don Waldo
4. Oliveras de Huasco Bajo

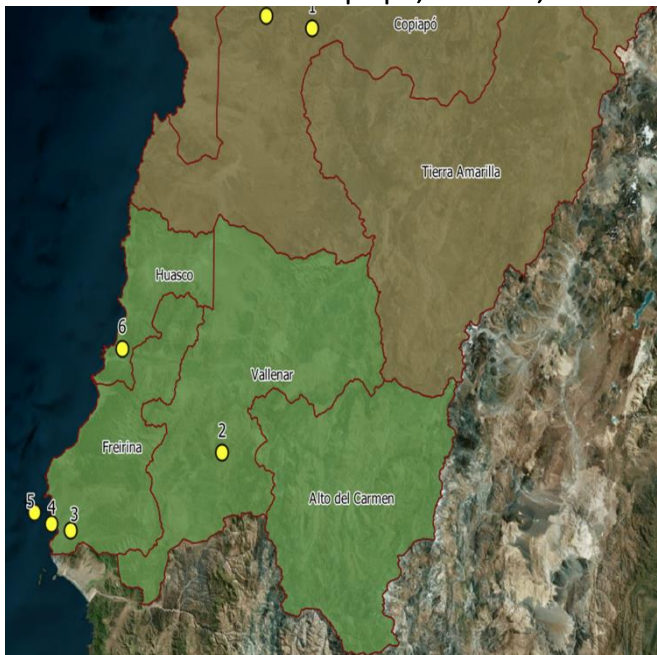
#### Comuna de Freirina

5. Alcaldía de Freirina

#### Comuna de Alto del Carmen

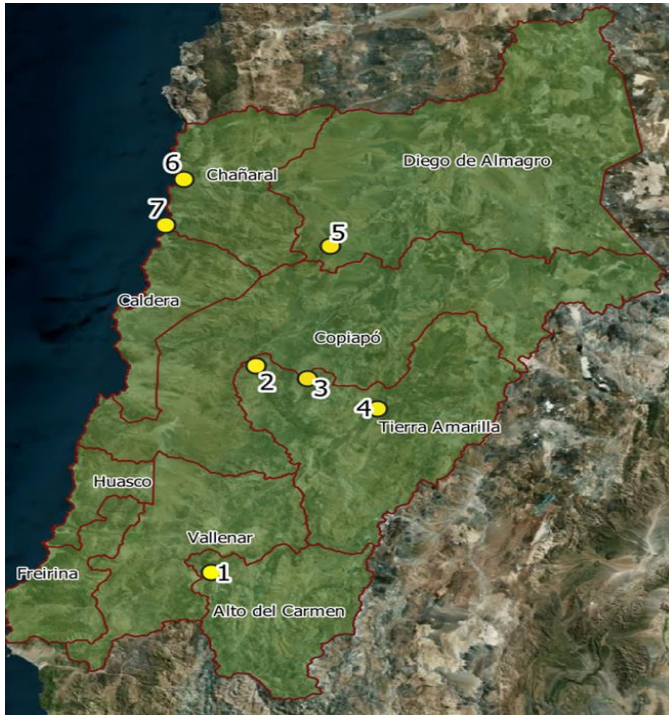
6. Alcaldía de Alto del Carmen
7. Don Julio (producción de Pajarete)
8. Fundo Raíces (producción de queso de cabra)
9. Camping Doña Florentina
10. Producción de licor y mermelada de níspero

### Visita a las comunas de Copiapó, Vallenar, Freirina y Huasco



1. Copiapó: Oficina INDAP. Reunión Consejo Asesor Regional INDAP.
2. Agua Amarga: Sede vecinal. Crianceros Agua Amarga
3. Carrizalillo: Reunión agrupaciones Carrizalillo
4. Caleta Chañaral de Aceituno: Reunión AMCP MU
5. Isla Chañaral de Aceituno (Archipiélago de Humboldt)
6. **Huasco Bajo: Constitución Consejo Regional de Desarrollo Rural**
7. San Pedro: Escuela. Agrupaciones de localidades: San Pedro, Piedra Colgada, Chamonate.

## Visita a las comunas de Copiapó, Vallenar, Freirina y Huasco



1. Centro Cultural, Alto del Carmen. Segunda reunión CRDR.
2. Alcaldía Tierra Amarilla
3. Comunidad Colla Finca El Chañar, Tierra Amarilla
4. Comunidad Colla Río Jorquera, Tierra Amarilla
5. Inca de Oro, Diego de Almagro
6. Biblioteca Municipal de Chañaral
7. Sindicato de Pescadores de Huiro Negro, Torres del Inca, Chañaral

### Diagnóstico del Desarrollo Rural de la Región de Atacama y Caracterización regional y de los territorios rurales de Atacama

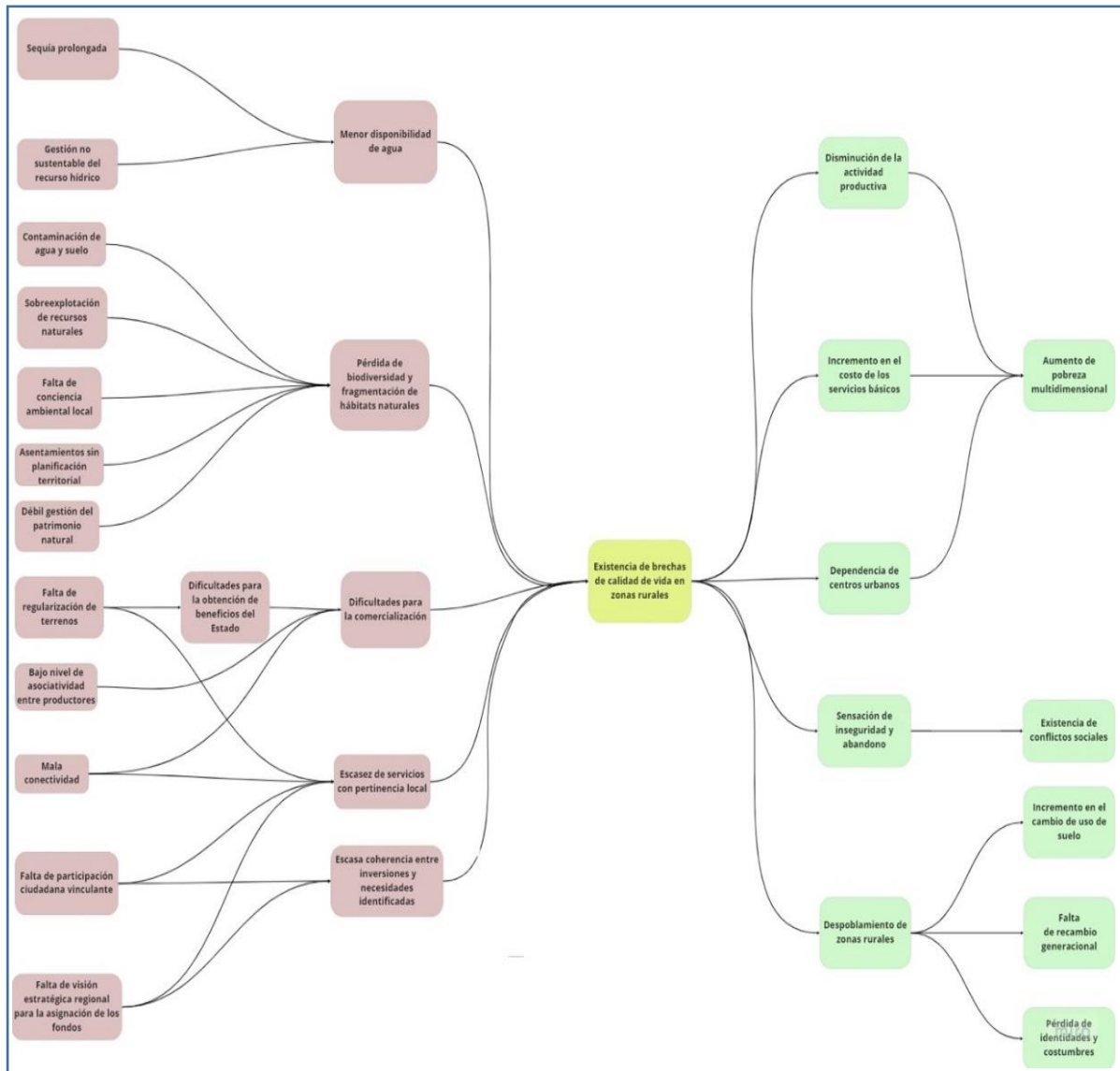
La caracterización se realizó mediante la sistematización y análisis de los antecedentes bibliográficos facilitados por el Gobierno Regional de Atacama, entre los que se encuentran estudios, diagnósticos, planes y estrategias atinentes al desarrollo rural de la región. Además, se consideraron las minutas preparadas por el equipo técnico de la Universidad de Chile a lo largo del proyecto, respecto a las 13 entrevistas realizadas con actores regionales y expertos en la materia, así como de las reuniones con la comunidad, autoridades y profesionales de servicios relacionados durante las visitas realizadas a la región.

Por consiguiente, el diagnóstico recoge los distintos indicadores asociados a aspectos ambientales, sociodemográficos, económicos y culturales de la Región de Atacama, con énfasis en los territorios rurales que la conforman. Ubicación geográfica y división política-administrativa.

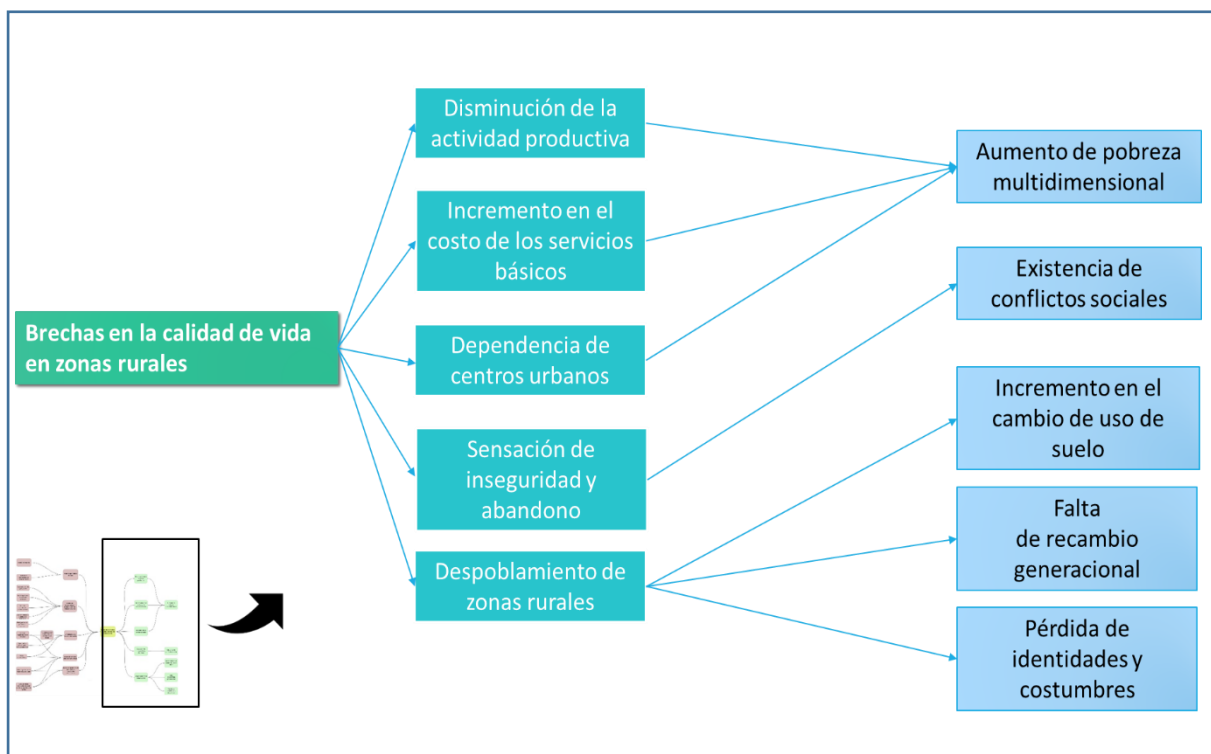
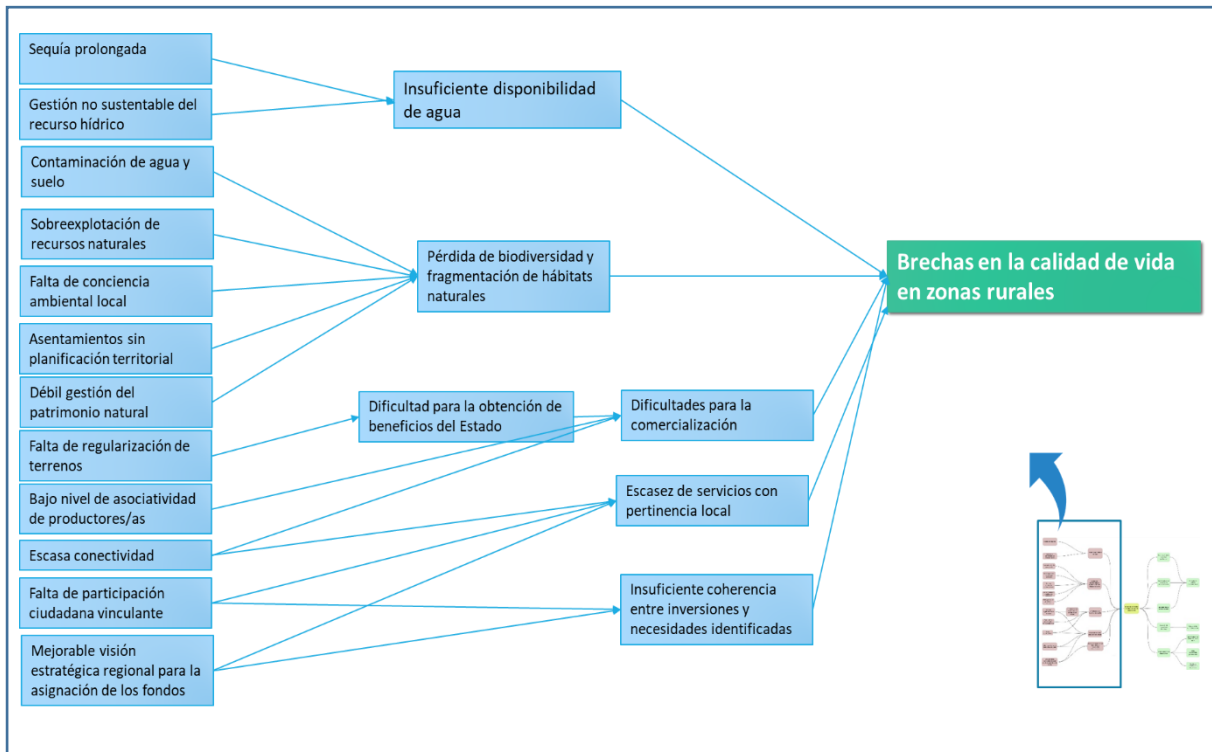
La Región de Atacama se encuentra en el norte del país entre los 5°17' y los 29°11' de latitud sur y desde los 68°17' de longitud oeste hasta el Océano Pacífico. Cuenta con una superficie de 75.176,2 Km<sup>2</sup>, equivalentes al 9,94% del territorio nacional; limitando al norte con la región de Antofagasta y al sur con la región de Coquimbo. Respecto a la división política-administrativa de la región, posee 9 comunas, distribuidas en 3 provincias de norte a sur: Chañaral, Copiapó y Huasco. A su vez, la provincia de Chañaral está compuesta por las comunas de Chañaral y Diego de Almagro; la provincia de Copiapó por las comunas de Caldera, Copiapó —capital regional— y Tierra Amarilla; y, finalmente, la provincia de Huasco por las comunas de Alto del Carmen, Freirina, Huasco y Vallenar.

### Árbol de problemas para la construcción de la Política Regional de Desarrollo Rural

Para el análisis de los elementos descritos en el apartado anterior, se elaboró un árbol de problemas, como metodología para establecer el problema central a abordar por la Política, a través de la identificación de sus causas y consecuencias (o efectos). Correspondiendo este a la “Existencia de brechas de calidad de vida en zonas rurales”







### Lineamientos propuestos Política Regional de Desarrollo Rural

A partir de los medios identificados, se elaboraron los siguientes lineamientos, con sus respectivos objetivos y metas. Lineamiento de Desarrollo Rural

#### 1. Disponibilidad hídrica para consumo humano y productivo

Este lineamiento pretende aumentar la disponibilidad y asegurar la calidad de agua para consumo humano, así como mejorar la gestión del recurso hídrico en los sistemas productivos, para hacer frente a los distintos decretos de escasez hídrica declarados, así como de propiciar e implementar medidas de adaptación frente a la sequía prolongada.

Objetivo	Metas prioritarias propuestas
O1.1. Mejorar la gestión del recurso hídrico a nivel regional.	M1. Diez “Mesas por el Agua” a nivel de cuencas (uno por cada cuenca) de carácter público - privada para la toma de decisiones.
	M2. Tres estudios sobre la disponibilidad y otorgamiento de derechos de agua de las principales cuencas de la región.
	M3. Tres planes de gestión de cuencas hidrográficas de al menos 3 cuencas de la región.
O1.2. Implementar medidas de adaptación al riesgo de sequía.	M1. Un programa de reutilización y aprovechamiento de aguas, considerando oportunidades hídricas de cada territorio (reutilización de aguas grises, atrapa nieblas, captación de aguas lluvias, entre otros)
	M2. Un plan educativo para el uso responsable del agua potable y del agua para uso productivo en la región.
	M3. Un plan de gestión para enfrentar los impactos potenciales de la sequía y cambio climático en la región. M4. Un estudio de rescate de saberes de pueblos originarios de Atacama para la adaptación al cambio climático y sequía
	M4. Un estudio de rescate de saberes de pueblos originarios de Atacama para la adaptación al cambio climático y sequía

## 2. Lineamiento de Desarrollo Rural 2: Conservación de la biodiversidad

Este lineamiento consiste en encausar estrategias para la conservación efectiva de la biodiversidad en la Región de Atacama, que permitan mitigar la pérdida progresiva de esta y la fragmentación de los hábitats naturales, a través de la disminución de los conflictos de interés entre el sector económico y social con el entorno natural de las áreas rurales

Objetivo	Meta propuesta
O2.1. Disminuir la contaminación de aguas, suelos y aire.	M2. Un plan de mitigación y remediación de pasivos ambientales mineros.
O2.2. Fomentar buenas prácticas que incorporen un enfoque integral de producción sostenible y conservación de la biodiversidad.	M1. Un diagnóstico regional sobre los servicios ecosistémicos, usos y valoración económica de la biodiversidad de la región.
	M2. Un plan regional de buenas prácticas para la producción local sostenible.
	M3. Un plan de protección de ecosistemas altoandinos y sus glaciares.
O2.3. Aumentar la conciencia ambiental local.	M1. 75% de los establecimientos educacionales rurales estén certificados ambientalmente.
	M2. Un Plan de Revalorización del Desierto, para poner en evidencia y plasmar acciones de resguardo de sus ecosistemas y biodiversidad.
O2.4. Incentivar el establecimiento de asentamientos con planificación territorial.	M1. Un plan regional sostenible de uso de suelo que tenga en cuenta la protección de la biodiversidad de la región.
	M2. Todos los instrumentos de planificación territorial actualizados, procurando la protección de la biodiversidad local.
O2.5. Mejorar la gestión del patrimonio natural.	M1. 100% de las áreas bajo protección oficial tengan planes de manejo actualizados bajo metodología de estándares abiertos.

## 3. Lineamiento de Desarrollo Rural 3: Servicios básicos con pertinencia local

Este lineamiento consiste en fomentar el aumento y disponibilidad de servicios básicos, procurando la pertinencia local, según las necesidades de las comunidades rurales. Para ello, se requiere trabajar en la regularización de terrenos, en mejorar la conectividad vial y digital, y en llevar a cabo instancias de participación ciudadana más vinculantes, que contribuyan al desarrollo de la visión estratégica de la región.

Objetivo	Meta propuesta
O3.1. Mejorar la conectividad vial y digital.	M1. Inversión regional en mejoramiento de conservación del 100% de caminos de localidades rurales.
	M2. 100% de cobertura de los servicios de transporte en la región.
	M3. 100% de cobertura en la disponibilidad de servicios de internet y telefonía en la región.
O3.2. Propiciar una participación ciudadana vinculante sobre los servicios que se ofrecen.	M1. Nueve diagnósticos participativos vinculantes sobre servicios básicos, a nivel municipal
	M2. 60% de los habitantes de zonas rurales se identifiquen con las respuestas a sus necesidades e intereses.



	M3. Nueve mesas territoriales de desarrollo rural a nivel comunal, que aborden temas relevantes como gestión del agua, educación, salud, turismo, entre otros.
O3.3. Fomentar la regulación de terrenos.	M1. Un diagnóstico de la situación actual de propiedad de terrenos de la región.
O3.4. Lograr que la visión estratégica regional dé cuenta de las necesidades identificadas en los territorios.	M1. Un plan con la visión estratégica regional validada por los consejos provinciales y comunales, procurando la participación de los territorios rurales
	M2. Una estrategia con mecanismos de seguimiento y respuesta institucional de las acciones sobre las necesidades territoriales.

#### 4. Lineamiento de Desarrollo Rural 4: Oportunidades económicas

Este lineamiento propicia la generación de mecanismos que mejoren la comercialización a lo largo de toda la cadena productiva, considerando mejores niveles de asociatividad, capacitación y acceso a herramientas para la venta productos locales.

Objetivo	Meta propuesta
O4.1. Aumentar el nivel de asociatividad entre productores.	M1. 10% de aumento en el número de asociaciones vigentes de pequeños y medianos productores.
	M2. Nueve talleres a nivel comunal que expliquen las características y beneficios de la asociatividad.
	M3. Un espacio de comercio regional exclusivo para productores/as pequeños y medianos pertenecientes a asociaciones.
O4.2. Promover estrategias público - privadas para facilitar la comercialización de productos de zonas rurales.	M1. Tres proyectos piloto de innovación para la comercialización.
O4.3. Fortalecimiento de la Agricultura Familiar Campesina.	M1. Un plan de comercialización para los/as productores/as provenientes de la agricultura familiar campesina.
O4.4. Establecer a la región como foco turístico del país.	M1. Una campaña comunicacional sobre destinos de la región.
	M2. Nueve encuentros de las diferentes iniciativas que turísticas de los gobiernos locales.
	M3. Un plan conjunto entre los gobiernos locales para trabajar en conjunto por el foco turístico de la región, a fin de no duplicar esfuerzos.

#### 5. Lineamiento de Desarrollo Rural 5: Coherencia entre inversiones y necesidades locales

Este lineamiento consiste en procurar que la asignación de fondos de inversión pública considere la participación vinculante de las comunidades rurales y que responda a una visión estratégica regional.

Objetivo	Meta propuesta
O5.1. Planificar inversiones de las instituciones públicas de acuerdo a la visión estratégica regional.	M1. Estrategia Regional de Desarrollo de Atacama actualizada
	M2. 80% de los PLADECOs en coherencia con la Estrategia de Desarrollo Regional
O5.2. Hacer efectiva la participación de la ciudadanía en las definiciones sobre proyectos de inversión pública.	M1. Concretar en un 40% la participación ciudadana en proyectos locales de inversión pública y privada.
	M2. Diseñar mecanismos de seguimiento donde participen representantes de sociedad civil

## CONCLUSIONES

El ARI 2024, considera 671 etapas de iniciativas de inversión, algunas de las cuales se encuentran suscritas dentro de un convenio de programación y otras a nivel de perfil de idea, siendo éstas partes integrantes de los exploratorios de los Ministerios de Salud, Obras Públicas, Vivienda y Urbanismo, Trabajo, Transporte y Telecomunicaciones, Interior, Educación, Justicia, Secretaría General de Gobierno, Medio Ambiente, Economía, Minería, Relaciones Exteriores, Defensa Nacional, Agricultura, Deporte y Ministerio de la Mujer y Equidad de Género, Ministerio de Hacienda.

El ARI 2024, asoció un plan exploratorio de inversión de las distintas instituciones cuyo monto asciende a **M\$755.749.710**, con un componente de inversión regional de **M\$94.428620** y una inversión sectorial de **M\$661.321.090**.

Son veintiuno los ministerios; cinco de ellos representan en su conjunto un porcentaje significativo para este ARI 2024, estos son en orden descendente: el Ministerio de Educación con 28,0%, el Ministerio de Obras Públicas con 21,5%, el Ministerio de Vivienda con 21,2%, el Ministerio de Salud con 11,0% y finalmente el Gobierno Regional de Atacama con 12,5%, lo que en su conjunto asciende a un 94,2%.

El Anteproyecto regional de Atacama 2024 es la materialización de los exploratorios que se encuentran en la plataforma CHILEINDICA, registrándose 56 instituciones públicas en dicha plataforma; dentro de los cuales se destacan por su mayor aporte a este Anteproyecto las siguientes: la

Subsecretaría de Educación \$169.345.671.088, equivalente a **22,4%**, el Servicio de Vivienda y Urbanización \$158.003.932.000 equivalente a **20,9%**, la Dirección de Vialidad \$125.687.276.000 equivalente **16,6%**, el Gobierno Regional de Atacama \$94.428.619.665, equivalente a **12,5%**, el Servicio de Salud \$58.867.974.077, equivalente **7,8%**.

Al hacer un análisis comparativo del ARI 2023 con respecto al ARI 2024, se concluye lo siguiente: se observa un aumento de un M\$ 189.773.092, lo que representa un 33,5%, respecto del año 2023.

Al realizar un análisis del ARI 2024 con la vinculación de los 9 lineamientos de la Estrategia de Desarrollo Regional, se obtiene los siguientes resultados: el mayor porcentaje lo absorbe el lineamiento "Protección Social" con una representatividad del 40,7%, le sigue el lineamiento Integración y "Ordenamiento Territorial" con un 27,6%, ambos lineamientos dan un valor de 68,3%.

Se desarrollaron nueve jornadas municipales de carácter técnico y de coordinación actividad que fue liderada por el Gobierno Regional con apoyo de profesionales de la División de Planificación y Desarrollo. El balance de la jornada es positivo, se dieron a conocer los alcances y modificaciones en la plataforma Chile indica, así como también los plazos del proceso de coordinación de la inversión pública.

Se realizaron "Jornadas de reuniones Sectoriales, a fin de detectar las discrepancias de cada servicio con su nivel central. (MOP, MINVU, SALUD, EDUCACIÓN, SLEP Atacama, SLEP Huaco, ECONOMIA, SOCIAL, AGRICULTURA, MINERÍA, TRABAJO – SENCE, MEDIO AMBIENTE y JUSTICIA).

A pesar de todas las gestiones que realizó la Coordinación del Gasto Público en materia de género, con la SUBDERE a nivel central, quien a su vez de igual manera hizo gestiones con el

Ministerio de la Mujer y Equidad de Género, no se pudo avanzar, lo que desencadenó en la No implementación y habilitación del campo en la plataforma [www.chileindica.cl](http://www.chileindica.cl). en las tres categorías de género. Al no estar habilitado dicho campo, los servicios públicos solo se limitaron a cargar sus iniciativas y usar el campo de “Beneficiarios”, en lo que respecta a una cuantificación de hombres y mujeres y al tipo de beneficiarios, dato que no necesariamente refleja la realidad de cada iniciativa en particular. Es por ello, que el Anteproyecto Regional de Inversiones 2024 cuenta con un total de 671 etapas con una inversión de M\$755.749.710. Cada servicio público hizo una cuantificación de hombres, mujeres y ambos, pero es un dato numérico solamente que no da cuenta si las iniciativas presentadas en este anteproyecto están bajo la lógica de la perspectiva de género y con el objetivo final es alcanzar la igualdad de género en la región de Atacama.

Se advierte este hecho como una situación gravitante y preocupante, por lo que se necesita un apoyo del Ministerio de la Mujer y Equidad de Género y un involucramiento real y concreto, en materia de inversión y apoyo a todos los planificadores sectoriales de la región por parte de este ministerio.

Entre los años 2020-2021 se elaboró el Plan de zona de rezago para la comuna de Freirina, el cual cuenta con 145 iniciativas de inversión, correspondiente a 169 etapas, el monto de inversión total que conlleva fondos de convergencia, FNDR y sectorial es de M\$ 111.562.210.

A partir del año 2022 se crea el Fondo de Apoyo a la Contingencia Regional, el que tiene como objetivo financiar gastos asociados con necesidades contingentes de las regiones, en materias de infraestructura rural, puesta en valor del patrimonio, apoyo a la gestión subnacional, saneamiento sanitario, residuos sólidos y energización, con ello y en el marco del cambio que contempla la Ley de Presupuestos propuesta para el año 2023 se termina con los recursos transferidos en el marco de las provisiones del FNDR.

## **CAPÍTULO XI. ANEXOS.**

### **Resumen ARI 2024**



## Informe Regional de ARI Vigente Año 2024

### Región de Atacama



#### Monto Solicitado por Institución (M\$)

Nombre de Ministerio	Nombre de Institución	Iniciativas Nuevas		Iniciativas Arrastre		Total Iniciativas	
		Nro. Iniciativas	Solicitado 2024 (M\$)	Nro. Iniciativas	Solicitado 2024 (M\$)	Nro. Iniciativas	Solicitado 2024 (M\$)
<b>Gobiernos Regionales</b>		18	37.003.589	46	57.425.031	64	94.428.620
	Gobierno Regional Región de Atacama	18	37.003.589	46	57.425.031	64	94.428.620
<b>Ministerio Secretaría General de Gobierno</b>		3	191.983	0	0	3	191.983
	Secretaría General de Gobierno	3	191.983	0	0	3	191.983
<b>Ministerio de Agricultura</b>		21	4.481.901	0	0	21	4.481.901
	Comisión Nacional de Riego	1	1.361.365	0	0	1	1.361.365
	Instituto de Desarrollo Agropecuario	18	2.839.836	0	0	18	2.839.836
	Servicio Agrícola y Ganadero	2	280.700	0	0	2	280.700
<b>Ministerio de Ciencia, Tecnología, Conocimiento e Innovación</b>		5	1.003.138	0	0	5	1.003.138
	Agencia Nacional de Investigación y Desarrollo	5	1.003.138	0	0	5	1.003.138
<b>Ministerio de Defensa Nacional</b>		1	1.436.226	0	0	1	1.436.226
	Dirección General de Aeronautica Civil	1	1.436.226	0	0	1	1.436.226
<b>Ministerio de Desarrollo Social y Familia</b>		48	6.165.960	0	0	48	6.165.960
	Fondo de Solidaridad e Inversión Social	8	1.588.115	0	0	8	1.588.115
	Instituto Nacional de la Juventud	2	27.999	0	0	2	27.999
	Servicio Nacional de la Discapacidad	15	548.789	0	0	15	548.789
	Servicio Nacional del Adulto Mayor	10	1.817.092	0	0	10	1.817.092
	Subsecretaría de Servicios Sociales	13	2.183.965	0	0	13	2.183.965
<b>Ministerio de Economía, Fomento y Turismo</b>		28	3.158.612	0	0	28	3.158.612
	Corporación de Fomento de la Producción	12	1.268.000	0	0	12	1.268.000
	Instituto Nacional Desarrollo Sustentable Pesca Artesanal y Acuicultura	3	620.000	0	0	3	620.000
	Servicio de Cooperación Técnica	9	809.350	0	0	9	809.350
	Servicio Nacional de Turismo	2	202.918	0	0	2	202.918
	Subsecretaría de Pesca y Acuicultura	2	258.343	0	0	2	258.343

Nombre de Ministerio	Nombre de Institución	Iniciativas Nuevas		Iniciativas Arrastre		Total Iniciativas	
		Nro. Iniciativas	Solicitado 2024 (M\$)	Nro. Iniciativas	Solicitado 2024 (M\$)	Nro. Iniciativas	Solicitado 2024 (M\$)
<b>Ministerio de Educación</b>		129	209.265.800	7	2.360.605	136	211.626.405
	Junta Nacional de Auxilio Escolar y Becas	14	23.800.263	0	0	14	23.800.263
	Junta Nacional de Jardines Infantiles	49	889.460	6	1.826.161	55	2.715.621
	Servicio Local de Educación Atacama	10	6.059.906	0	0	10	6.059.906
	Servicio Local de Educación Huasco	17	9.170.500	1	534.444	18	9.704.944
	Subsecretaría de Educación	39	169.345.671	0	0	39	169.345.671
<b>Ministerio de Hacienda</b>		1	1.125.000	0	0	1	1.125.000
	Servicio de Impuestos Internos	1	1.125.000	0	0	1	1.125.000
<b>Ministerio de Justicia y Derechos Humanos</b>		4	2.854.316	1	122.282	5	2.976.598
	Secretaría y Administración General Ministerio de Justicia	4	2.854.316	1	122.282	5	2.976.598
<b>Ministerio de Obras Públicas</b>		24	33.988.494	56	128.825.180	80	162.813.674
	Dirección de Aeropuertos	2	1.239.600	2	522.599	4	1.762.199
	Dirección de Arquitectura	1	86.094	1	3.800.000	2	3.886.094
	Dirección de Obras Hidráulicas	0	0	7	17.503.478	7	17.503.478
	Dirección de Obras Portuarias	2	811.269	9	4.558.013	11	5.369.282
	Dirección de Vialidad	14	29.730.000	31	95.957.276	45	125.687.276
	Dirección General de Aguas	2	487.000	0	0	2	487.000
	Dirección General de Concesiones de Obras Públicas	0	0	2	1.983.478	2	1.983.478
	Subdirección de Servicios Sanitarios Rurales	3	1.634.531	4	4.500.336	7	6.134.867
<b>Ministerio de Relaciones Exteriores</b>		1	70.000	0	0	1	70.000
	Dirección General de Promoción de Exportaciones	1	70.000	0	0	1	70.000
<b>Ministerio de Salud</b>		24	76.931.473	5	6.016.274	29	82.947.747
	Fondo Nacional de Salud	3	14.330.601	0	0	3	14.330.601
	Servicio de Salud Atacama	14	52.851.700	5	6.016.274	19	58.867.974
	Subsecretaría de Salud Pública	7	9.749.172	0	0	7	9.749.172



## Informe Regional de ARI Vigente Año 2024

### Región de Atacama



Nombre de Ministerio	Nombre de Institución	Iniciativas Nuevas		Iniciativas Arrastre		Total Iniciativas	
		Nro. Iniciativas	Solicitado 2024 (M\$)	Nro. Iniciativas	Solicitado 2024 (M\$)	Nro. Iniciativas	Solicitado 2024 (M\$)
<b>Ministerio de Trabajo y Previsión Social</b>		<b>16</b>	<b>8.206.636</b>	<b>0</b>	<b>0</b>	<b>16</b>	<b>8.206.636</b>
	Caja de Previsión de la Defensa Nacional	2	4.277.916	0	0	2	4.277.916
	Instituto de Seguridad Laboral	3	2.645.653	0	0	3	2.645.653
	Servicio Nacional de Capacitación y Empleo	7	1.192.688	0	0	7	1.192.688
	Subsecretaría de Previsión Social	2	66.379	0	0	2	66.379
	Subsecretaría del Trabajo	2	24.000	0	0	2	24.000
<b>Ministerio de Transportes y Telecomunicaciones</b>		<b>46</b>	<b>3.287.365</b>	<b>3</b>	<b>226.000</b>	<b>49</b>	<b>3.513.365</b>
	Programa de Vialidad y Transporte Urbano: Sectra	4	183.500	3	226.000	7	409.500
	Secretaría y Administración General de Transportes	40	2.454.382	0	0	40	2.454.382
	Subsecretaría de Telecomunicaciones	2	649.483	0	0	2	649.483
<b>Ministerio de Vivienda y Urbanismo</b>		<b>50</b>	<b>130.627.539</b>	<b>49</b>	<b>29.356.288</b>	<b>99</b>	<b>159.983.827</b>
	SERVIU Región de Atacama	36	129.382.489	29	28.621.443	65	158.003.932
	Subsecretaría de Vivienda y Urbanismo	14	1.245.050	20	734.845	34	1.979.895
<b>Ministerio de la Mujer y la Equidad de Género</b>		<b>33</b>	<b>1.488.861</b>	<b>0</b>	<b>0</b>	<b>33</b>	<b>1.488.861</b>
	Servicio Nacional de la Mujer y la Equidad de Género	33	1.488.861	0	0	33	1.488.861
<b>Ministerio de las Culturas, las Artes y el Patrimonio</b>		<b>11</b>	<b>1.147.471</b>	<b>0</b>	<b>0</b>	<b>11</b>	<b>1.147.471</b>
	Subsecretaría de las Culturas y Las Artes	11	1.147.471	0	0	11	1.147.471
<b>Ministerio del Deporte</b>		<b>12</b>	<b>1.502.678</b>	<b>0</b>	<b>0</b>	<b>12</b>	<b>1.502.678</b>
	Instituto Nacional de Deportes	12	1.502.678	0	0	12	1.502.678
<b>Ministerio del Interior y Seguridad Pública</b>		<b>25</b>	<b>6.115.868</b>	<b>1</b>	<b>1.289.110</b>	<b>26</b>	<b>7.404.978</b>
	Carabineros de Chile	1	22.527	0	0	1	22.527
	Delegación Presidencial Provincial de Huasco	1	4.200	0	0	1	4.200
	Policía de Investigaciones de Chile	0	0	1	1.289.110	1	1.289.110
	Servicio Nacional para la Prevención y Rehabilitación del Consumo de Drogas y Alcohol	5	1.743.599	0	0	5	1.743.599

Nombre de Ministerio	Nombre de Institución	Iniciativas Nuevas		Iniciativas Arrastre		Total Iniciativas	
		Nro. Iniciativas	Solicitado 2024 (M\$)	Nro. Iniciativas	Solicitado 2024 (M\$)	Nro. Iniciativas	Solicitado 2024 (M\$)
<b>Ministerio del Interior y Seguridad Pública</b>		<b>25</b>	<b>6.115.868</b>	<b>1</b>	<b>1.289.110</b>	<b>26</b>	<b>7.404.978</b>
	Subsecretaría de Desarrollo Regional y Administrativo	15	4.000.722	0	0	15	4.000.722
	Subsecretaría de Prevención del Delito	3	344.821	0	0	3	344.821
<b>Ministerio del Medio Ambiente</b>		<b>1</b>	<b>24.000</b>	<b>2</b>	<b>52.030</b>	<b>3</b>	<b>76.030</b>
	Subsecretaría del Medio Ambiente	1	24.000	2	52.030	3	76.030
<b>TOTAL</b>		<b>501</b>	<b>530.076.911</b>	<b>170</b>	<b>225.672.799</b>	<b>671</b>	<b>755.749.710</b>

Exploratorio 2024 por Ministerio.

Ministerio Secretaría General de Gobierno.

Distribución del presupuesto Ministerio Secretaría General de Gobierno

INSTITUCIÓN	COSTO TOTAL (\$)	ARI 2024 (\$)
Secretaría Gral. Gobierno	191.983.027	191.983.027
<b>TOTAL MINISTERIO</b>	<b>191.983.027</b>	<b>191.983.027</b>

Fuente: Plataforma Chileindica

Servicio responsable del ARI Secretaría General de Gobierno.

Fuente Financiera Sectorial Ministerio Secretaria Gral Gob.

CODIGO	NOMBRE DE LA ACCIÓN	ETAPA	UBIC. GEOGRÁF.	COSTO TOTAL (\$)	SOLICITADO 2024 (\$)	ITEM PPTARIO.	SIT.
24.03.313	División de Organizaciones Sociales	Ejecución	Regional	2.100.000	2.100.000	A Otras Entidades Públicas (24.03)	N
24.03.316	Fondo de Medios de Comunicación Regionales, Provinciales y Comunales	Ejecución	Regional	128.807.159	128.807.159	A Otras Entidades Públicas (24.03)	N
24.03.318	Fondo de Fortalecimiento de Organizaciones y Asociaciones de Interés Público	Ejecución	Regional	61.075.868	61.075.868	A Otras Entidades Públicas (24.03)	N
<b>SUBTOTAL INSTITUCIÓN</b>				<b>191.983.027</b>	<b>191.983.027</b>		

Fuente: Secretaría General de Gobierno

**Ministerio de Agricultura.****Distribución del presupuesto Ministerio de Agricultura**

INSTITUCIÓN	COSTO TOTAL (\$)	ARI 2024 (\$)
Comisión Nacional de Riego	1.361.364.681	1.361.364.681
Instituto de Desarrollo Agropecuario	2.839.836.433	2.839.836.433
Servicio Agrícola y Ganadero	280.700.000	280.700.000
<b>TOTAL MINISTERIO AGRICULTURA</b>	<b>4.481.901.114</b>	<b>4.481.901.114</b>

Fuente: Plataforma Chileindica

**Servicio responsable del ARI Comisión Nacional de Riego.****Fuente Financiera Tesoro Público (CNR)**

CODIGO	NOMBRE DE LA ACCIÓN	ETAPA	UBIC. GEOGRÁF.	COSTO TOTAL (\$)	SOLICITADO 2024 (\$)	ITEM PPTARIO.	SIT.
33.01.001	Proyectos pagados Ley 18.450	Ejecución	Regional	1.361.364.681	1.361.364.681	Al Sector Privado (33.01)	N
<b>SUBTOTAL INSTITUCIÓN</b>				<b>1.361.364.681</b>	<b>1.361.364.681</b>		

Fuente: Comisión Nacional de Riego

**Servicio responsable del ARI Instituto de Desarrollo Agropecuario.****Fuente Financiera Sectorial Agricultura**

CODIGO	NOMBRE DE LA ACCIÓN	ETAPA	UBIC. GEOGRÁF.	COSTO TOTAL (\$)	SOLICITADO 2024 (\$)	ITEM PPTARIO.	SIT.
24.01.389	Programa sistema de incentivos para la sustentabilidad agroambiental de los suelos agropecuarios	Ejecución	Regional	159.582.000	159.582.000	Al Sector Privado (24.01)	N
24.01.407	Desarrollo de Capacidades Productivas y Empresariales	Ejecución	Regional	16.909.000	16.909.000	Al Sector Privado (24.01)	N
24.01.415	Servicio de Asesoría Técnica - SAT	Ejecución	Regional	166.803.000	166.803.000	Al Sector Privado (24.01)	N
24.01.416	Programa de Desarrollo de Acción Local PRODESAL	Ejecución	Regional	355.140.000	355.140.000	Al Sector Privado (24.01)	N
24.01.418	Programa de Desarrollo Territorial Indígena - PDTI	Ejecución	Regional	49.159.000	49.159.000	Al Sector Privado (24.01)	N
24.01.419	Programa de Desarrollo para la Sustentabilidad Ambiental ( Plan lechero caprino Atacama)	Ejecución	Regional	50.000.000	50.000.000	Al Sector Privado (24.01)	N
24.01.421	Asesoría para la Comercialización	Ejecución	Regional	19.500.000	19.500.000	Al Sector Privado (24.01)	N
32.04.004	Prestamos de Corto Plazo	Ejecución	Regional	249.060.000	249.060.000	De Fomento (32.04)	N
32.04.005	Prestamos de Largo Plazo	Ejecución	Regional	97.309.000	97.309.000	De Fomento (32.04)	N
32.04.006	Préstamos de Fomento – Largo Plazo Enlace de Riego”	Ejecución	Regional	41.283.000	41.283.000	De Fomento (32.04)	N
33.01.001	Programa de Riego y Drenaje	Ejecución	Regional	975.400.000	975.400.000	Al Sector Privado (33.01)	N
33.01.002	Programa de Desarrollo de Inversiones	Ejecución	Regional	35.895.880	35.895.880	Al Sector Privado (33.01)	N
33.01.006	Programa de Inversiones PRODESAL	Ejecución	Regional	266.655.000	266.655.000	Al Sector Privado (33.01)	N
33.01.007	Inversiones Programa de Desarrollo Territorial Indígena	Ejecución	Regional	55.520.000	55.520.000	Al Sector Privado (33.01)	N
33.01.010	Fondos de Inversión Segundo Año Programa Mujeres Rurales Convenio Indap-Prodemu	Ejecución	Regional	14.350.000	14.350.000	Al Sector Privado (33.01)	N
33.01.011	Programa sistema de incentivos para la sustentabilidad agroambiental de los suelos agropecuarios (Inversiones)	Ejecución	Regional	175.000.000	175.000.000	Al Sector Privado (33.01)	N



33.01.012	Inversiones Comercialización	Ejecución	Regional	3.189.000	3.189.000	Al Sector Privado (33.01)	N
33.01.013	Inversión Servicio Asesoría Técnica (SAT)	Ejecución	Regional	109.081.553	109.081.553	Al Sector Privado (33.01)	N
<b>SUBTOTAL INSTITUCIÓN</b>				<b>2.839.836.433</b>	<b>2.839.836.433</b>		

Fuente: Instituto de Desarrollo Agropecuario

Servicio responsable del ARI Servicio Agrícola Ganadero SAG  
Fuente Financiera Sectorial Agricultura

CODIGO	NOMBRE DE LA ACCIÓN	ETAPA	UBIC. GEOGRÁF.	COSTO TOTAL (\$)	SOLICITADO 2024 (\$)	ITEM PPTARIO.	SIT.
24.01.404	Sistema de Incentivos Ley N° 20.412	Ejecución	Regional	180.700.000	180.700.000	Al Sector Privado (24.01)	N
40001027	Construcción Edificio SAG Copiapó	Diseño	Comunal (Copiapó)	100.000.000	100.000.000	Proyectos (31.02)	N
<b>SUBTOTAL INSTITUCIÓN</b>				<b>280.700.000</b>	<b>280.700.000</b>		

Fuente: Servicio Agrícola y Ganadero

Ministerio de Ciencia, Tecnología, conocimiento e Innovación

Distribución del presupuesto Ministerio de Ciencia, Tecnología, conocimiento e Innovación.

INSTITUCIÓN	COSTO TOTAL (\$)	ARI 2024 (\$)
Agencia Nac. de Investigación y Desarrollo	1.003.138.001	1.003.138.001
<b>TOTAL MINISTERIO CIENCIA, TEC. CONOC. E INNV.</b>	<b>1.003.138.001</b>	<b>1.003.138.001</b>

Fuente: Plataforma Chileindica

Servicio responsable del ARI Agencia Nacional de Investigación y Tecnología.  
Fuente Financiera Sectorial Educación

CODIGO	NOMBRE DE LA ACCIÓN	ETAPA	UBIC. GEOGRÁF.	COSTO TOTAL (\$)	SOLICITADO 2024 (\$)	ITEM PPTARIO.	SIT.
24.01.125	Fomento a la Vinculación Academia - Industria	Ejecución	Regional	200.000.000	200.000.000	Al Sector Privado (24.01)	N
24.01.231	Programa de Inserción de Investigadores	Ejecución	Regional	126.430.334	126.430.334	Al Sector Privado (24.01)	N
24.03.012	Apoyo Innovación Educación Superior - Instituciones Estatales	Ejecución	Regional	117.802.667	117.802.667	A Otras Entidades Públicas (24.03)	N
24.03.160	Fondo Nacional de Desarrollo Científico y Tecnológico - FONDECYT	Ejecución	Regional	527.205.000	527.205.000	A Otras Entidades Públicas (24.03)	N
33.03.012	Apoyo Innovación Educación Superior - Instituciones Estatales	Ejecución	Regional	31.700.000	31.700.000	A Otras Entidades Públicas (33.03)	N
<b>SUBTOTAL INSTITUCIÓN</b>				<b>1.003.138.001</b>	<b>1.003.138.001</b>		

Fuente: Agencia Nacional de Investigación y Tecnología

Ministerio de Defensa Nacional.

Distribución del presupuesto Ministerio de Defensa Nacional

INSTITUCIÓN	COSTO TOTAL (\$)	ARI 2024 (\$)
Dirección Gral. de Aeronáutica Civil	1.436.226.000	1.436.226.000
<b>TOTAL</b>	<b>1.436.226.000</b>	<b>1.436.226.000</b>

Fuente: Plataforma Chileindica

Servicio responsable del ARI Dirección General de Aeronáutica Civil.  
Fuente Sectorial Defensa

CODIGO	NOMBRE DE LA ACCIÓN	ETAPA	UBIC. GEOGRÁF.	COSTO TOTAL (\$)	SOLICITADO 2024 (\$)	ITEM PPTARIO.	SIT.
33.01.001	Pago a Concesionario Aeroportuario Ad. Atacama	Ejecución	Regional	1.436.226.000	1.436.226.000	Al Sector Privado (33.01)	N
<b>SUBTOTAL INSTITUCIÓN</b>				<b>1.436.226.000</b>	<b>1.436.226.000</b>		

Fuente: Dirección General de Aeronáutica Civil

**Ministerio de Desarrollo Social.**

Distribución del presupuesto Ministerio de Desarrollo Social.

INSTITUCIÓN	COSTO TOTAL (\$)	ARI 2024 (\$)
Subsecretaría de Servicios Sociales	2.183.964.971	2.183.964.971
Fondo de Solidaridad e Inversión Social	1.588.114.881	1.588.114.881
Servicio Nacional de la Discapacidad	548.788.902	548.788.902
Instituto de la Juventud	27.998.521	27.998.521
Servicio Nacional del Adulto Mayor	1.817.092.436	1.817.092.436
<b>TOTAL MINISTERIO PLANIFICACION</b>	<b>6.165.959.711</b>	<b>6.165.959.711</b>

Fuente: Plataforma Chileindica

Servicio responsable del ARI Subsecretaría de Servicios Sociales.

Fuente Financiera Sectorial MIDESO

CODIGO	NOMBRE DE LA ACCIÓN	ETAPA	UBIC. GEOGRÁF.	COSTO TOTAL (\$)	SOLICITADO 2024 (\$)	ITEM PPTARIO.	SIT.
2403001	Fondo de Intervenciones de Apoyo al Desarrollo Infantil	Ejecución	Regional	207.813.250	207.813.250	A Otras Entidades Públicas (24.03)	N
2403003	Programa Fondo de Fortalecimiento a la gestión municipal (FFM)	Ejecución	Regional	97.235.575	97.235.575	A Otras Entidades Públicas (24.03)	N
2403335	Programa Habitabilidad	Ejecución	Regional	314.209.067	314.209.067	A Otras Entidades Públicas (24.03)	N
2403340	Programa VINCULOS - Mayores de 65 años	Ejecución	Regional	200.443.054	200.443.054	A Otras Entidades Públicas (24.03)	N
2403341	Sistema de Apoyo a la Selección de Beneficios Sociales	Ejecución	Regional	114.960.000	114.960.000	A Otras Entidades Públicas (24.03)	N
2403340	Programa VINCULOS - Mayores de 65 años EJE	Ejecución	Regional	15.860.607	15.860.607	A Otras Entidades Públicas (24.03)	N
2403343	Programa de Apoyo a Personas en Situación de Calle	Ejecución	Regional	144.948.913	144.948.913	A Otras Entidades Públicas (24.03)	N
2403351	Programa Red Local de Apoyos y Cuidados SNAC	Ejecución	Regional	288.178.031	288.178.031	A Otras Entidades Públicas (24.03)	N
2403558	Programa de Apoyo a la Atención de Salud Mental	Ejecución	Regional	25.442.102	25.442.102	A Otras Entidades Públicas (24.03)	N
2403997	Centro de Atención de Hijos/as Madres Temporeras Trabajo Temporada	Ejecución	Regional	5.642.569	5.642.569	A Otras Entidades Públicas (24.03)	N
2403998	Plan Invierno - Noche Digna	Ejecución	Regional	553.990.000	553.990.000	A Otras Entidades Públicas (24.03)	N
2403344	Programa de Apoyo a Familias para el Autoconsumo	Ejecución	Regional	26.241.803	26.241.803	A Otras Entidades Públicas (24.03)	N
2403004	Oficina local de la niñez	Ejecución	Regional	189.000.000	189.000.000	A Otras Entidades Públicas (24.03)	N
<b>SUBTOTAL INSTITUCIÓN</b>				<b>2.183.964.971</b>	<b>2.183.964.971</b>		

Fuente: Subsecretaría de Servicios Sociales

Servicio responsable del ARI Fondo de Solidaridad e Inversión Social.  
Fuente Financiera Sectorial MIDESO

CODIGO	NOMBRE DE LA ACCIÓN	ETAPA	UBIC. GEOGRÁF.	COSTO TOTAL (\$)	SOLICITADO 2024 (\$)	ITEM PPTARIO.	SIT.
3000	Programa Acción Social	Ejecución	Regional	63.000.000	63.000.000	Al Sector Privado (33.01)	N
3701	Programa Acción Autogestionada	Ejecución	Regional	9.322.085	9.322.085	Al Sector Privado (33.01)	N
4800	Programa Emprendamos	Ejecución	Regional	312.333.000	312.333.000	Al Sector Privado (33.01)	N
5000	Emprendamos Semilla SSYO	Ejecución	Regional	410.161.500	410.161.500	Al Sector Privado (33.01)	N
5100	Programa Emprendamos Semilla Regular	Ejecución	Regional	133.245.000	133.245.000	Al Sector Privado (33.01)	N
6100	Programa Acompañamiento Familiar Integral	Ejecución	Regional	604.611.000	604.611.000	A Otras Entidades Públicas (33.03)	N
8500	Programa Eje Subsistema Seguridades y Oportunidades	Ejecución	Regional	15.590.400	15.590.400	A Otras Entidades Públicas (33.03)	N
9001	Programa Acción Local	Ejecución	Comunal (Chañaral)	39.851.896	39.851.896	Al Sector Privado (33.01)	N
<b>SUBTOTAL INSTITUCIÓN</b>				<b>1.588.114.881</b>	<b>1.588.114.881</b>		

Fuente: Fondo de Solidaridad e Inversión Social

Servicio responsable del ARI Servicio Nacional del Adulto Mayor.  
Fuente Financiera Sectorial MIDESO

CODIGO	NOMBRE DE LA ACCIÓN	ETAPA	UBIC. GEOGRÁF.	COSTO TOTAL (\$)	SOLICITADO 2024 (\$)	ITEM PPTARIO.	SIT.
24.03.700	Fondo Nacional del Adulto Mayor	Ejecución	Regional	142.140.000	142.140.000	A Otras Entidades Públicas (24.03)	N
24.03.709	Programa de Escuelas de Formación para Dirigentes Mayores	Ejecución	Regional	3.048.517	3.048.517	A Otras Entidades Públicas (24.03)	N
24.03.717	Programa de Buen Trato al Adulto Mayor	Ejecución	Regional	255.714	255.714	A Otras Entidades Públicas (24.03)	N
24.03.718	Programa Condominios de Viviendas Tuteladas	Ejecución	Regional	70.494.435	70.494.435	A Otras Entidades Públicas (24.03)	N
24.03.720	Programa Envejecimiento Activo	Ejecución	Regional	2.852.625	2.852.625	A Otras Entidades Públicas (24.03)	N
24.03.721	Programa Fondo Subsidio ELEAM	Ejecución	Regional	133.045.214	133.045.214	A Otras Entidades Públicas (24.03)	N
24.03.722	Programa Cuidados Domiciliarios	Ejecución	Comunal (Copiapó)	147.189.530	147.189.530	A Otras Entidades Públicas (24.03)	N
24.03.723	Programa Centros Diurnos del Adulto Mayor	Ejecución	Comunal (Caldera)	281.816.147	281.816.147	A Otras Entidades Públicas (24.03)	N
24.03.724	Programa Voluntariado País de Mayores	Ejecución	Regional	8.606.560	8.606.560	A Otras Entidades Públicas (24.03)	N
24.03.716	Establecimientos de Larga Estadía para Adultos Mayores	Ejecución	Comunal (Copiapó)	1.027.643.694	1.027.643.694	A Otras Entidades Públicas (24.03)	N
<b>SUBTOTAL INSTITUCIÓN</b>				<b>1.817.092.436</b>	<b>1.817.092.436</b>		

Fuente: Servicio Nacional del Adulto Mayor

## Servicio responsable del ARI Servicio Nacional de la Discapacidad.

## Fuente Financiera Sectorial MIDESO

CODIGO	NOMBRE DE LA ACCIÓN	ETAPA	UBIC. GEOGRÁF.	COSTO TOTAL (\$)	SOLICITADO 2024 (\$)	ITEM PPTARIO.	SIT.
24.01.581	Programa Chile Solidario de Ayudas Técnicas	Ejecución	Regional	47.368.837	47.368.837	Al Sector Privado (24.01)	N
24.01.581	Programa de Apoyo a la Intermediación Laboral	Ejecución	Regional	26.103.283	26.103.283	Al Sector Privado (24.01)	N
24.01.581	Programa de Recursos de Apoyo para Estudiantes de Instituciones de Educación Superior.	Ejecución	Regional	35.804.546	35.804.546	Al Sector Privado (24.01)	N
24.01.581	Programa Fondo Nacional de Proyectos Inclusivos	Ejecución	Regional	72.578.263	72.578.263	Al Sector Privado (24.01)	N
24.01.581	Programa Regular de Ayudas Técnicas	Ejecución	Regional	55.995.225	55.995.225	Al Sector Privado (24.01)	N
24.01.582	Corporación de ayuda al niño limitado - Coanil	Ejecución	Regional	8.801.162	8.801.162	Al Sector Privado (24.01)	N
24.01.583	Programa de Atención Temprana	Ejecución	Regional	66.873.577	66.873.577	Al Sector Privado (24.01)	N
24.01.588	Participación inclusiva territorial	Ejecución	Regional	34.898.574	34.898.574	Al Sector Privado (24.01)	N
24.01.590	Programa de Desarrollo de Organizaciones Inclusivas	Ejecución	Regional	4.660.197	4.660.197	Al Sector Privado (24.01)	N
24.01.591	Programa de Transito a la Vida Independiente	Ejecución	Regional	91.741.402	91.741.402	Al Sector Privado (24.01)	N
24.01.593	Programa de apoyo al cumplimiento de la ley de inserción laboral de personas con discapacidad	Ejecución	Regional	7.350.070	7.350.070	Al Sector Privado (24.01)	N
24.01.581	Apoyo a Instituciones Educativas para la Inclusión de Estudiantes en Situación de Discapacidad	Ejecución	Regional	10.031.095	10.031.095	Al Sector Privado (24.01)	N
24.01.581	Centros Comunitarios de Rehabilitación	Ejecución	Regional	55.135.576	55.135.576	Al Sector Privado (24.01)	N
24.01.581	Programa de Accesibilidad de Instituciones Públicas	Ejecución	Regional	5.258.940	5.258.940	Al Sector Privado (24.01)	N
24.01.587	Acceso a la Justifica de Personas en Situación de Discapacidad	Ejecución	Regional	26.188.155	26.188.155	Al Sector Privado (24.01)	N
<b>SUBTOTAL INSTITUCIÓN</b>				<b>548.788.902</b>	<b>548.788.902</b>		

Fuente: Servicio Nacional de la Discapacidad

## Servicio responsable del ARI Instituto Nacional de la Juventud

## Fuente Financiera Sectorial MIDESO

CODIGO	NOMBRE DE LA ACCIÓN	ETAPA	UBIC. GEOGRÁF.	COSTO TOTAL (\$)	SOLICITADO 2024 (\$)	ITEM PPTARIO.	SIT.
24-01-011	Programa hablemos de todo	Ejecución	Regional	2.365.280	2.365.280	Al Sector Privado (24.01)	N
24-01-014	Programa compromiso joven	Ejecución	Regional	25.633.241	25.633.241	Al Sector Privado (24.01)	N
<b>SUBTOTAL INSTITUCIÓN</b>				<b>27.998.521</b>	<b>27.998.521</b>		

Fuente: Instituto de la Juventud

## Ministerio de Economía, Fomento y Turismo

## Distribución del presupuesto Ministerio de Economía.

INSTITUCIÓN	COSTO TOTAL (\$)	ARI 2024 (\$)
Servicio de Cooperación Técnica	809.350.137	809.350.137
Subsecretaría de Pesca y Acuicultura	258.343.028	258.343.028
CORFO	1.268.000.000	1.268.000.000
Servicio Nacional de Turismo	202.918.388	202.918.388

Instituto Nac. Des. Sust. Pesca Artesanal y Acuicultura	620.000.000	620.000.000
<b>TOTAL MINISTERIO ECONOMIA</b>	<b>3.158.611.553</b>	<b>3.158.611.553</b>

Fuente: Plataforma Chileindica

Servicio responsable del ARI Subsecretaría de Pesca y Acuicultura  
Fuente Financiera: Sectorial Economía, Fomento y Reconstrucción

CODIGO	NOMBRE DE LA ACCIÓN	ETAPA	UBIC. GEOGRÁF.	COSTO TOTAL (\$)	SOLICITADO 2024 (\$)	ITEM PPTARIO.	SIT.
24.01.079	Apoyo Actividades Pesca Artesanal	Ejecución	Regional	652.500	652.500	Al Sector Privado (24.01)	N
24.03.054	Fondo de Investigación Pesquera	Ejecución	Regional	257.690.528	257.690.528	A Otras Entidades Públicas (24.03)	N
<b>SUBTOTAL INSTITUCIÓN</b>				<b>258.343.028</b>	<b>258.343.028</b>		

Fuente: Subsecretaría de Pesca y Acuicultura

Servicio responsable del ARI Servicio de Cooperación Técnica.  
Fuente Financiera Sectorial Economía, Fomento y Reconstrucción

CODIGO	NOMBRE DE LA ACCIÓN	ETAPA	UBIC. GEOGRÁF.	COSTO TOTAL (\$)	SOLICITADO 2024 (\$)	ITEM PPTARIO.	SIT.
2401131	Programa Crece para Empresas de la Región de Atacama	Ejecución	Regional	209.618.100	209.618.100	Al Sector Privado (24.01)	N
2401131	Programa Digitaliza tu Almacén Región de Atacama 2024	Ejecución	Regional	71.401.050	71.401.050	Al Sector Privado (24.01)	N
2401131	Programa Formación empresarial (Ruta Digital)	Ejecución	Regional	49.585.940	49.585.940	Al Sector Privado (24.01)	N
2401131	Programa Mejora Negocios para empresas de la Región de Atacama	Ejecución	Regional	14.399.621	14.399.621	Al Sector Privado (24.01)	N
2401131	Promoción y Comercialización	Ejecución	Regional	29.408.935	29.408.935	Al Sector Privado (24.01)	N
2401132	Capital Semilla Emprendimiento 2024 (Cs, Abeja)	Ejecución	Regional	269.986.488	269.986.488	Al Sector Privado (24.01)	N
2401132	Programa Punto Mipe para atención integral empresas y emprendedores de la Región de Atacama 2024	Ejecución	Regional	28.713.320	28.713.320	Al Sector Privado (24.01)	N
2401133	Fortalecimiento Empresarial, Gremial y Cooperativas	Ejecución	Regional	98.788.517	98.788.517	Al Sector Privado (24.01)	N
2401133	Programa Ferias Libres	Ejecución	Regional	37.448.166	37.448.166	Al Sector Privado (24.01)	N
<b>SUBTOTAL INSTITUCIÓN</b>				<b>809.350.137</b>	<b>809.350.137</b>		

Fuente: Servicio de Cooperación Técnica

Servicio responsable del ARI Corporación de Fomento de la Producción  
Fuente Financiera Sectorial Economía, Fomento y Reconstrucción

CODIGO	NOMBRE DE LA ACCIÓN	ETAPA	UBIC. GEOGRÁF.	COSTO TOTAL (\$)	SOLICITADO 2024 (\$)	ITEM PPTARIO.	SIT.
24.01.095	Red Asociativa-Minagri	Ejecución	Regional	35.000.000	35.000.000	Al Sector Privado (24.01)	N
24.01.095	Red Proveedores-Minagri	Ejecución	Regional	70.000.000	70.000.000	Al Sector Privado (24.01)	N
24.01.095	Red Tecnológica GTT+/Minagri	Ejecución	Regional	50.000.000	50.000.000	Al Sector Privado (24.01)	N
24.03.422	Activa Inversión Productiva	Ejecución	Regional	183.000.000	183.000.000	A Otras Entidades Públicas (24.03)	N
24.03.422	Programa de Difusión Tecnológica-PDT	Ejecución	Regional	170.000.000	170.000.000	A Otras Entidades Públicas (24.03)	N

24.03.422	Programa de Fomento a La Calidad (FOCAL)	Ejecución	Regional	25.000.000	25.000.000	A Otras Entidades Públicas (24.03)	N
24.03.422	Programa de Formación Para La Competitividad-PFC	Ejecución	Regional	65.000.000	65.000.000	A Otras Entidades Públicas (24.03)	N
24.03.422	Programa Innova Región	Ejecución	Regional	150.000.000	150.000.000	A Otras Entidades Públicas (24.03)	N
24.03.422	Redes (Asociativo-Proveedores-Mercado-GTT+)	Ejecución	Regional	160.000.000	160.000.000	A Otras Entidades Públicas (24.03)	N
24.03.422	Semilla Inicia emprendimiento	Ejecución	Regional	120.000.000	120.000.000	A Otras Entidades Públicas (24.03)	N
24.03.422	Viraliza/Programa de Apoyo al Entorno del Emprendimiento y la Innovación	Ejecución	Regional	150.000.000	150.000.000	A Otras Entidades Públicas (24.03)	N
24.01.095	Programa Territorial Integrado-PTI	Ejecución	Regional	90.000.000	90.000.000	Al Sector Privado (24.01)	N
<b>SUBTOTAL INSTITUCIÓN</b>				<b>1.268.000.000</b>	<b>1.268.000.000</b>		

Fuente: Corporación de Fomento de la Producción

Servicio responsable del ARI Instituto Nacional Desarrollo Sustentable Pesca Artesanal y Acuicultura.

Fuente Financiera Sectorial Economía, Fomento y Reconstrucción.

CODIGO	NOMBRE DE LA ACCIÓN	ETAPA	UBIC. GEOGRÁF.	COSTO TOTAL (\$)	SOLICITADO 2024 (\$)	ITEM PPTARIO.	SIT.
24.03.475	Programa de bonificación para el repoblamiento y cultivo de algas. Convocatoria 2023.	Ejecución	Regional	148.820.000	148.820.000	A Otras Entidades Públicas (24.03)	N
24.03.002	Programa de Fomento y Desarrollo de la Pesca Artesanal y la Acuicultura de Pequeña Escala, Convocatoria 2023.	Ejecución	Regional	250.000.000	250.000.000	A Otras Entidades Públicas (24.03)	N
33.01.009	Programa de Fomento y Desarrollo de la Pesca Artesanal y la Acuicultura de Pequeña Escala, Convocatoria 2023.	Ejecución	Regional	221.180.000	221.180.000	Al Sector Privado (33.01)	N
<b>SUBTOTAL INSTITUCIÓN</b>				<b>620.000.000</b>	<b>620.000.000</b>		

Fuente: Instituto Nacional Desarrollo Sustentable Pesca Artesanal y Acuicultura

Servicio responsable del ARI Servicio Nacional de Turismo.

Fuente Financiera Sectorial Economía, Fomento y Reconstrucción

CODIGO	NOMBRE DE LA ACCIÓN	ETAPA	UBIC. GEOGRÁF.	COSTO TOTAL (\$)	SOLICITADO 2024 (\$)	ITEM PPTARIO.	SIT.
24.01.135	Programa Gira de Estudio	Ejecución	Comunal (Caldera)	50.676.091	50.676.091	Al Sector Privado (24.01)	N
24.01.132	Programa Vacaciones Tercera Edad	Ejecución	Regional	152.242.297	152.242.297	Al Sector Privado (24.01)	N
<b>SUBTOTAL INSTITUCIÓN</b>				<b>202.918.388</b>	<b>202.918.388</b>		

Fuente: Servicio Nacional de Turismo

## Ministerio de Educación

Distribución del presupuesto Ministerio de Educación.

INSTITUCIÓN	COSTO TOTAL (\$)	ARI 2024 (\$)
Junta Nacional de Auxilio Escolar y Becas	23.800.262.826	23.800.262.826
Junta Nacional de Jardines Infantiles	5.003.431.396	2.715.620.881
Subsecretaría de Educación	169.345.671.088	169.345.671.088
Servicio Local Educación Atacama	6.059.906.000	6.059.906.000
Servicio Local Educación Huasco	10.157.402.000	9.704.944.000
<b>TOTAL MINISTERIO EDUCACION</b>	<b>214.366.673.310</b>	<b>211.626.404.795</b>

Fuente: Plataforma Chileindica

Servicio responsable del ARI Subsecretaria de Educación



## Fuente Financiera Sectorial Educación

CODIGO	NOMBRE DE LA ACCIÓN	ETAPA	UBIC. GEOGRÁF.	COSTO TOTAL (\$)	SOLICITADO 2024 (\$)	ITEM PPTARIO.	SIT.
24.01.186	Cumplimiento Convenio DL 3166/80	Ejecución	Regional	1.799.898.240	1.799.898.240	Al Sector Privado (24.01)	N
24.01.255	Subvención De Escolaridad	Ejecución	Regional	101.028.623.360	101.028.623.360	Al Sector Privado (24.01)	N
24.01.256	Subvención De Internado	Ejecución	Regional	7.259.840	7.259.840	Al Sector Privado (24.01)	N
24.01.257	Subvención De Ruralidad	Ejecución	Regional	1.830.842.720	1.830.842.720	Al Sector Privado (24.01)	N
24.01.259	Subvención de Refuerzo Educativo	Ejecución	Regional	5.882.240	5.882.240	Al Sector Privado (24.01)	N
24.01.262	Subvención Inciso 1º y 2º Art. 5º Transitorio DFL EdNº2 de 1998	Ejecución	Regional	1.083.572.000	1.083.572.000	Al Sector Privado (24.01)	N
24.01.263	Subvención inciso 3º art. 5º transitorio D.F.L. (Ed.) N° 2, de 1998	Ejecución	Regional	7.756.000	7.756.000	Al Sector Privado (24.01)	N
24.01.265	Subvención Educacional Proretención Ley N°19.873	Ejecución	Regional	994.283.360	994.283.360	Al Sector Privado (24.01)	N
24.01.266	Subvención Preferencial, Ley N°20.248	Ejecución	Regional	23.925.242.880	23.925.242.880	Al Sector Privado (24.01)	N
24.01.268	Subvención por Concentración, Art.16 de la Ley N°20.248	Ejecución	Regional	4.079.197.920	4.079.197.920	Al Sector Privado (24.01)	N
24.01.269	Aporte por Gratuidad Art. N°49, DFL (ED.).	Ejecución	Regional	8.508.306.240	8.508.306.240	Al Sector Privado (24.01)	N
24.03.053	Asesoría y Apoyo a la Educación Escolar Pública	Ejecución	Regional	20.653.920	20.653.920	A Otras Entidades Públicas (24.03)	N
24.03.056	Apoyo al Deporte y Recreación Educación Pública	Ejecución	Regional	48.743.520	48.743.520	A Otras Entidades Públicas (24.03)	N
24.03.180	Asignación Desempeño Dificil	Ejecución	Regional	139.700.960	139.700.960	A Otras Entidades Públicas (24.03)	N
24.03.181	Bonificación Compensatoria Art. 3º Ley N°19200	Ejecución	Regional	26.657.120	26.657.120	A Otras Entidades Públicas (24.03)	N
24.03.182	Asignación por desempeño en condiciones difíciles. Art.39 Ley N° 20.799	Ejecución	Regional	2.955.728	2.955.728	A Otras Entidades Públicas (24.03)	N
24.03.184	Asignación de Reconocimiento por Desempeño en Establecimientos de Alta Concentración, Art. 44 y sexto transitorio, Ley N° 21.109	Ejecución	Regional	210.736.960	210.736.960	A Otras Entidades Públicas (24.03)	N

CODIGO	NOMBRE DE LA ACCIÓN	ETAPA	UBIC. GEOGRÁF.	COSTO TOTAL (\$)	SOLICITADO 2024 (\$)	ITEM PPTARIO.	SIT.
24.03.186	Subvención Adicional Especial Art 41 DFL Ed N°2 De 1998	Ejecución	Regional	830.108.160	830.108.160	A Otras Entidades Públicas (24.03)	N
24.03.187	Subvención De Desempeño De Excelencia, Art 40, DFL Ed. N°2 De 1998	Ejecución	Regional	1.592.019.520	1.592.019.520	A Otras Entidades Públicas (24.03)	N
24.03.383	Textos para la Educación Escolar	Ejecución	Regional	444.640	444.640	A Otras Entidades Públicas (24.03)	N
24.03.385	Programa de Educación Intercultural Bilingüe	Ejecución	Regional	77.113.120	77.113.120	A Otras Entidades	N

						Públicas (24.03)	
24.03.387	Bonificación de Profesores Encargados Ley Nº19715 Art. 13	Ejecución	Regional	82.968.480	82.968.480	A Otras Entidades Públicas (24.03)	N
24.03.394	Asignaciones Por Desempeño Colectivo Art 18 Ley 19.933	Ejecución	Regional	160.389.600	160.389.600	A Otras Entidades Públicas (24.03)	N
24.03.398	Bonificación De Reconocimiento Profesional, Ley Nº 20.158	Ejecución	Regional	14.332.549.280	14.332.549.280	A Otras Entidades Públicas (24.03)	N
24.03.517	Programa de Fortalecimiento del aprendizaje del inglés	Ejecución	Regional	6.585.600	6.585.600	A Otras Entidades Públicas (24.03)	N
24.03.531	Supervisión Técnico-Pedagógica	Ejecución	Regional	16.296.000	16.296.000	A Otras Entidades Públicas (24.03)	N
24.03.610	Apoyo al Deporte y la Recreación	Ejecución	Regional	8.050.560	8.050.560	A Otras Entidades Públicas (24.03)	N
24.03.621	Programa Educación Técnico Profesional	Ejecución	Regional	2.100.000	2.100.000	A Otras Entidades Públicas (24.03)	N
24.03.700	Subvención Desempeño de Excelencia, Asistentes de la Educación, Ley Nº20244	Ejecución	Regional	111.479.200	111.479.200	A Otras Entidades Públicas (24.03)	N
24.03.714	Bonificación Adicional por Antigüedad, Art.7°, Ley Nº20.964	Ejecución	Regional	207.633.440	207.633.440	A Otras Entidades Públicas (24.03)	N
24.03.720	Aporte Fiscal Extraordinario, Art. 6° y 7° de la Ley Nº20.822 y Ley Nº 20.976	Ejecución	Regional	429.798.880	429.798.880	A Otras Entidades Públicas (24.03)	N
24.03.721	Aporte Complementario, Art. 6° de la Ley Nº 20.822 y la Ley Nº 20.976	Ejecución	Regional	408.368.800	408.368.800	A Otras Entidades Públicas (24.03)	N
24.03.723	Asignación por Tramo de Desarrollo Profesional	Ejecución	Regional	3.257.946.720	3.257.946.720	A Otras Entidades Públicas (24.03)	N
24.03.724	Asignación por Docencia en EE de Alta Concentración Prioritarios	Ejecución	Regional	2.430.032.640	2.430.032.640	A Otras Entidades Públicas (24.03)	N
24.03.725	Bono al Personal Asistente de la Educación, ART.N°59, LEY Nº20.883.-	Ejecución	Regional	35.390.880	35.390.880	A Otras Entidades Públicas (24.03)	N
24.03.901	Asesoría y Apoyo a la Educación Escolar	Ejecución	Regional	45.672.480	45.672.480	A Otras Entidades Públicas (24.03)	N
24.03.902	Educación de Adultos y Reinserción Escolar	Ejecución	Regional	246.395.520	246.395.520	A Otras Entidades Públicas (24.03)	N
24.03.903	Transversalidad Educativa, Convivencia Escolar y Prevención del Consumo de Drogas	Ejecución	Regional	31.360.000	31.360.000	A Otras Entidades Públicas (24.03)	N
33.01.264	Subvención anual Apoyo Mantenimiento	Ejecución	Regional	1.312.654.560	1.312.654.560	Al Sector Privado (33.01)	N
<b>SUBTOTAL INSTITUCIÓN</b>				<b>169.345.671.088</b>	<b>169.345.671.088</b>		

Fuente: Subsecretaría de Educación

Servicio responsable del ARI Junta Nacional de Auxilio Escolar y Becas.

## Fuente Financiera Sectorial Educación

CODIGO	NOMBRE DE LA ACCIÓN	ETAPA	UBIC. GEOGRÁF.	COSTO TOTAL (\$)	SOLICITADO 2024 (\$)	ITEM PPTARIO.	SIT.
24.01.001	Escuelas Saludables para el Aprendizaje (ESPA)	Ejecución	Regional	30.000.000	30.000.000	Al Sector Privado (24.01)	N
24.01.189	Programas de Becas indígenas	Ejecución	Regional	967.744.440	967.744.440	Al Sector Privado (24.01)	N
24.01.231	Programa de Alimentación Escolar de JUNAEB y JUNJI	Ejecución	Regional	16.632.025.051	16.632.025.051	Al Sector Privado (24.01)	N
24.01.235	Programa Especial de Útiles Escolares	Ejecución	Regional	194.917.271	194.917.271	Al Sector Privado (24.01)	N
24.01.236	Residencia Familiar Estudiantil	Ejecución	Regional	98.480.800	98.480.800	Al Sector Privado (24.01)	N
24.01.250	Programa de Becas presidente de la Republica	Ejecución	Regional	580.196.217	580.196.217	Al Sector Privado (24.01)	N
24.01.252	Becas de Mantención para Educación Superior	Ejecución	Regional	3.515.059.200	3.515.059.200	Al Sector Privado (24.01)	N
24.01.257	Tarjeta Nacional del Estudiante	Ejecución	Regional	67.678.005	67.678.005	Al Sector Privado (24.01)	N
24.01.259	Bonificación de Prácticas Profesionales, Educación Media Técnico Profesional	Ejecución	Regional	84.695.000	84.695.000	Al Sector Privado (24.01)	N
24.01.260	Becas de Apoyo y Retención Escolar	Ejecución	Regional	5.393.280	5.393.280	Al Sector Privado (24.01)	N
24.03.168	Asistencia Médica prebásica básica Y Media	Ejecución	Regional	164.071.253	164.071.253	A Otras Entidades Públicas (24.03)	N
33.01.001	Programa acceso a Becas TIC	Ejecución	Regional	1.051.508.895	1.051.508.895	Al Sector Privado (33.01)	N
24.03.167	Programa Salud Oral	Ejecución	Regional	67.273.414	67.273.414	A Otras Entidades Públicas (24.03)	N
24.03.169	Habilidades Para La Vida I y II	Ejecución	Regional	341.220.000	341.220.000	A Otras Entidades Públicas (24.03)	N
<b>SUBTOTAL INSTITUCIÓN</b>				<b>23.800.262.826</b>	<b>23.800.262.826</b>		

Fuente: Junta Nacional de Auxilio Escolar y Becas

## Servicio responsable del ARI Junta Nacional de Jardines infantiles

## Fuente Financiera Sectorial Educación

CODIGO	NOMBRE DE LA ACCIÓN	ETAPA	UBIC. GEOGRÁF.	COSTO TOTAL (\$)	SOLICITADO 2024 (\$)	ITEM PPTARIO.	SIT.
22.11.001	22.11.001 Estudios e Investigaciones Comuna de Caldera	Ejecución	Comunal (Caldera)	4.000.000	4.000.000	Servicios Técnicos y Profesionales (22.11)	N
22.11.001	22.11.001 Estudios e Investigaciones Comuna de Copiapó	Ejecución	Comunal (Copiapó)	6.000.000	6.000.000	Servicios Técnicos y Profesionales (22.11)	N
22.11.001	22.11.001 Estudios e Investigaciones Comuna de Diego de Almagro	Ejecución	Comunal (Diego de Almagro)	4.000.000	4.000.000	Servicios Técnicos y Profesionales (22.11)	N
22.11.001	22.11.001 Estudios e Investigaciones Comuna de Huasco	Ejecución	Comunal (Huasco)	4.000.000	4.000.000	Servicios Técnicos y Profesionales (22.11)	N
22.11.001	22.11.001 Estudios e Investigaciones Comuna de Vallenar	Ejecución	Comunal (Vallenar)	5.000.000	5.000.000	Servicios Técnicos y Profesionales (22.11)	N

CODIGO	NOMBRE DE LA ACCIÓN	ETAPA	UBIC. GEOGRÁF.	COSTO TOTAL (\$)	SOLICITADO 2024 (\$)	ITEM PPTARIO.	SIT.
24.03.170	Convenios Con Municipalidades Y Otras Instituciones (24.03.170) - Comuna de Copiapó	Ejecución	Comunal (Copiapó)	84.524.054	84.524.054	A Otras Entidades Públicas (24.03)	N
24.03.170	Convenios Con Municipalidades Y Otras Instituciones (24.03.170) - Comuna de Tierra Amarilla	Ejecución	Comunal (Tierra Amarilla)	170.465.826	170.465.826	A Otras Entidades Públicas (24.03)	N
24.03.171	Programa Material de Enseñanza 24.03.171 (P01) - Alto del Carmen	Ejecución	Comunal (Alto del Carmen)	7.284.428	7.284.428	A Otras Entidades Públicas (24.03)	N
24.03.171	Programa Material de Enseñanza 24.03.171 (P01) - Caldera	Ejecución	Comunal (Caldera)	16.711.250	16.711.250	A Otras Entidades Públicas (24.03)	N
24.03.171	Programa Material de Enseñanza 24.03.171 (P01) - Chañaral	Ejecución	Comunal (Chañaral)	21.758.836	21.758.836	A Otras Entidades Públicas (24.03)	N
24.03.171	Programa Material de Enseñanza 24.03.171 (P01) - Copiapó	Ejecución	Comunal (Copiapó)	60.210.036	60.210.036	A Otras Entidades Públicas (24.03)	N
24.03.171	Programa Material de Enseñanza 24.03.171 (P01) - Diego de Almagro	Ejecución	Comunal (Diego de Almagro)	8.897.247	8.897.247	A Otras Entidades Públicas (24.03)	N
24.03.171	Programa Material de Enseñanza 24.03.171 (P01) - Freirina	Ejecución	Comunal (Freirina)	1.696.182	1.696.182	A Otras Entidades Públicas (24.03)	N
24.03.171	Programa Material de Enseñanza 24.03.171 (P01) - Huasco	Ejecución	Comunal (Huasco)	11.961.940	11.961.940	A Otras Entidades Públicas (24.03)	N
24.03.171	Programa Material de Enseñanza 24.03.171 (P01) - Tierra Amarilla	Ejecución	Comunal (Tierra Amarilla)	7.444.891	7.444.891	A Otras Entidades Públicas (24.03)	N
24.03.171	Programa Material de Enseñanza 24.03.171 (P01) - Vallenar	Ejecución	Comunal (Vallenar)	24.035.190	24.035.190	A Otras Entidades Públicas (24.03)	N
24.03.171	Programa Material de Enseñanza 24.03.171 (P02) - Alto del Carmen	Ejecución	Comunal (Alto del Carmen)	4.426.179	4.426.179	A Otras Entidades Públicas (24.03)	N
24.03.171	Programa Material de Enseñanza 24.03.171 (P02) - Copiapó	Ejecución	Comunal (Copiapó)	14.754.271	14.754.271	A Otras Entidades Públicas (24.03)	N
24.03.171	Programa Material de Enseñanza 24.03.171 (P02) - Diego de Almagro	Ejecución	Comunal (Diego de Almagro)	983.595	983.595	A Otras Entidades Públicas (24.03)	N
24.03.171	Programa Material de Enseñanza 24.03.171 (P02) - Freirina	Ejecución	Comunal (Freirina)	1.967.191	1.967.191	A Otras Entidades Públicas (24.03)	N
24.03.171	Programa Material de Enseñanza 24.03.171 (P02) - Huasco	Ejecución	Comunal (Huasco)	3.442.584	3.442.584	A Otras Entidades Públicas (24.03)	N
24.03.171	Programa Material de Enseñanza 24.03.171 (P02) - Tierra Amarilla	Ejecución	Comunal (Tierra Amarilla)	983.595	983.595	A Otras Entidades Públicas (24.03)	N
24.03.171	Programa Material de Enseñanza 24.03.171 (P02) - Vallenar	Ejecución	Comunal (Vallenar)	3.442.584	3.442.584	A Otras Entidades Públicas (24.03)	N
24.03.172	Programas MDS - CECI (Centros Educativos Culturales de la Infancia) 24.03.172.003 - Freirina	Ejecución	Comunal (Freirina)	288.000	288.000	A Otras Entidades	N

						Públicas (24.03)	
24.03.172	Programas MDS - CECI (Centros Educativos Culturales de la Infancia) 24.03.172.003 - Tierra Amarilla	Ejecución	Comunal (Tierra Amarilla)	90.000	90.000	A Otras Entidades Públicas (24.03)	N
24.03.172	Programas MDS - CECI (Centros Educativos Culturales de la Infancia) 24.03.172.003 - Vallenar	Ejecución	Comunal (Vallenar)	738.000	738.000	A Otras Entidades Públicas (24.03)	N
24.03.172	Programas MDS - PMI (Programa de Mejoramiento de Atención a la Infancia) 24.03.172.002 - Freirina	Ejecución	Comunal (Freirina)	450.000	450.000	A Otras Entidades Públicas (24.03)	N
24.03.172	Programas MDS - PMI (Programa de Mejoramiento de Atención a la Infancia) 24.03.172.002 - Huasco	Ejecución	Comunal (Huasco)	154.800	154.800	A Otras Entidades Públicas (24.03)	N
24.03.178	Plan Nacional de Fomento Lector 24.03.178 (P01) - Alto del Carmen	Ejecución	Comunal (Alto del Carmen)	482.425	482.425	A Otras Entidades Públicas (24.03)	N
24.03.178	Plan Nacional de Fomento Lector 24.03.178 (P01) - Caldera	Ejecución	Comunal (Caldera)	1.448.475	1.448.475	A Otras Entidades Públicas (24.03)	N

CODIGO	NOMBRE DE LA ACCIÓN	ETAPA	UBIC. GEOGRÁF.	COSTO TOTAL (\$)	SOLICITADO 2024 (\$)	ITEM PPTARIO.	SIT.
24.03.178	Plan Nacional de Fomento Lector 24.03.178 (P01) - Chañaral	Ejecución	Comunal (Chañaral)	1.931.299	1.931.299	A Otras Entidades Públicas (24.03)	N
24.03.178	Plan Nacional de Fomento Lector 24.03.178 (P01) - Copiapó	Ejecución	Comunal (Copiapó)	14.860.678	14.860.678	A Otras Entidades Públicas (24.03)	N
24.03.178	Plan Nacional de Fomento Lector 24.03.178 (P01) - Diego de Almagro	Ejecución	Comunal (Diego de Almagro)	965.650	965.650	A Otras Entidades Públicas (24.03)	N
24.03.178	Plan Nacional de Fomento Lector 24.03.178 (P01) - Freirina	Ejecución	Comunal (Freirina)	160.942	160.942	A Otras Entidades Públicas (24.03)	N
24.03.178	Plan Nacional de Fomento Lector 24.03.178 (P01) - Huasco	Ejecución	Comunal (Huasco)	1.448.475	1.448.475	A Otras Entidades Públicas (24.03)	N
24.03.178	Plan Nacional de Fomento Lector 24.03.178 (P01) - Tierra Amarilla	Ejecución	Comunal (Tierra Amarilla)	643.766	643.766	A Otras Entidades Públicas (24.03)	N
24.03.178	Plan Nacional de Fomento Lector 24.03.178 (P01) - Vallenar	Ejecución	Comunal (Vallenar)	3.057.891	3.057.891	A Otras Entidades Públicas (24.03)	N
24.03.178	Plan Nacional de Fomento Lector 24.03.178 (P02) - Alto del Carmen	Ejecución	Comunal (Alto del Carmen)	801.502	801.502	A Otras Entidades Públicas (24.03)	N
24.03.178	Plan Nacional de Fomento Lector 24.03.178 (P02) - Copiapó	Ejecución	Comunal (Copiapó)	3.047.099	3.047.099	A Otras Entidades Públicas (24.03)	N
24.03.178	Plan Nacional de Fomento Lector 24.03.178 (P02) - Diego de Almagro	Ejecución	Comunal (Diego de Almagro)	253.106	253.106	A Otras Entidades Públicas (24.03)	N
24.03.178	Plan Nacional de Fomento Lector 24.03.178 (P02) - Freirina	Ejecución	Comunal (Freirina)	253.106	253.106	A Otras Entidades Públicas (24.03)	N
24.03.178	Plan Nacional de Fomento Lector 24.03.178 (P02) - Huasco	Ejecución	Comunal (Huasco)	421.843	421.843	A Otras Entidades Públicas (24.03)	N

24.03.178	Plan Nacional de Fomento Lector 24.03.178 (P02) - Vallenar	Ejecución	Comunal (Vallenar)	801.502	801.502	A Otras Entidades Públicas (24.03)	N
24.03.180	Capacitación a Terceros P01 Copiapó	Ejecución	Comunal (Copiapó)	937.500	937.500	A Otras Entidades Públicas (24.03)	N
24.03.180	Capacitación a Terceros P01 Tierra Amarilla	Ejecución	Comunal (Tierra Amarilla)	2.812.500	2.812.500	A Otras Entidades Públicas (24.03)	N
2403178	Plan Nacional de Fomento Lector 24.03.178 (P02) - Tierra Amarilla	Ejecución	Comunal (Tierra Amarilla)	421.843	421.843	A Otras Entidades Públicas (24.03)	N
30362974 (BIP)	Construcción Jardín Infantil Las Flores (Ojancos), Tierra Amarilla	Ejecución	Comunal (Tierra Amarilla)	998.407.495	159.098.000	Proyectos (31.02)	A
30468194- 0	Proyectos de Inversión (31.02) Construcción JI Nueva Castilla, Vallenar (Meta)	Ejecución	Comunal (Vallenar)	2.246.172.259	1.410.740.000	Proyectos (31.02)	A
31.02	Proyectos de Inversión (31.02) Reposición CECI Los Delfincitos, Freirina	Diseño	Comunal (Freirina)	54.758.000	21.500.000	Proyectos (31.02)	A
31.02	Proyectos de Inversión (31.02) Reposición CECI Los Delfincitos, Freirina (Ejecución)	Ejecución	Comunal (Freirina)	207.086.081	60.000.000	Proyectos (31.02)	N
31.02	Proyectos de Inversión (31.02) Reposición PMI Pingüinos de Humboldt, Freirina	Diseño	Comunal (Freirina)	53.629.000	4.275.500	Proyectos (31.02)	A
33.03	Subtítulo 33 - Reposición Parcial JI VTF Gotitas, Copiapó	Ejecución	Comunal (Copiapó)	450.000.000	225.000.000	A Otras Entidades Públicas (33.03)	A
BIP 40027816- 0	Proyectos de Inversión (31.02) Reposición JI Añañucas, Copiapó (Diseño)	Diseño	Comunal (Copiapó)	69.577.000	5.547.100	Proyectos (31.02)	A
BIP 40027816- 0	Proyectos de Inversión (31.02) Reposición JI Añañucas, Copiapó (Ejecución)	Ejecución	Comunal (Copiapó)	209.670.640	170.000.000	Proyectos (31.02)	N
31.02	Proyectos de Inversión (31.02) Reposición PMI Pingüinos de Humboldt, Freirina (Ejecución)	Ejecución	Comunal (Freirina)	209.670.640	155.000.000	Proyectos (31.02)	N
<b>SUBTOTAL INSTITUCIÓN</b>				<b>5.003.431.396</b>	<b>2.715.620.881</b>		

Fuente: Junta Nacional de Jardines Infantiles

## Servicio responsable del ARI Servicio Local de Educación Atacama

## Fuente Sectorial Educación

CODIGO	NOMBRE DE LA ACCIÓN	ETAPA	UBIC. GEOGRÁF.	COSTO TOTAL (\$)	SOLICITADO 2024 (\$)	ITEM PPTARIO.	SIT.
40030761 (BIP)	Conservación emergencia red interior de alcantarillado y ss.hh., Liceo el Palomar, Copiapó	Ejecución	Comunal (Copiapó)	199.699.000	199.699.000	Proyectos (31.02)	N
40044057	Conservación escuela José Luis Olivares, Chañaral	Ejecución	Comunal (Chañaral)	349.823.000	349.823.000	Proyectos (31.02)	N
40044059	Conservación CEIA, Diego de Almagro	Ejecución	Comunal (Diego de Almagro)	438.477.000	438.477.000	Proyectos (31.02)	N
40044062	Conservación Escuela Concentración, Tierra Amarilla	Ejecución	Comunal (Tierra Amarilla)	762.961.000	762.961.000	Proyectos (31.02)	N
40044549 (BIP)	Conservación Jardín Infantil y Sala Cuna Gotitas Del Desierto, Copiapó	Ejecución	Comunal (Copiapó)	342.948.000	342.948.000	Proyectos (31.02)	N
40044627 (BIP)	Conservación Escuela Vicente Sepúlveda Rojo, Copiapó	Ejecución	Comunal (Copiapó)	431.998.000	431.998.000	Proyectos (31.02)	N
40053975	Conservación de urgencia Liceo Comercial, Copiapó	Ejecución	Comunal (Copiapó)	400.000.000	400.000.000	Proyectos (31.02)	N
40053978	Conservación de urgencia Escuela Abraham Sepúlveda, Copiapó	Ejecución	Comunal (Copiapó)	350.000.000	350.000.000	Proyectos (31.02)	N
40053979	Conservación de urgencia Escuela Buen Pastor, Copiapó	Ejecución	Comunal (Copiapó)	550.000.000	550.000.000	Proyectos (31.02)	N



40033670	Conservación Liceo Tecnológico, Copiapó	Ejecución	Comunal (Copiapó)	2.234.000.000	2.234.000.000	Proyectos (31.02)	N
<b>SUBTOTAL INSTITUCIÓN</b>				<b>6.059.906.000</b>	<b>6.059.906.000</b>		

Fuente: Servicio Local Educación Atacama

Servicio responsable del ARI Servicio Local de Educación Huasco  
Fuente Sectorial Educación

CODIGO	NOMBRE DE LA ACCIÓN	ETAPA	UBIC. GEOGRÁF.	COSTO TOTAL (\$)	SOLICITADO 2024 (\$)	ITEM PPTARIO.	SIT.
29.04.01	Recambio mobiliario administrativo	Ejecución	Comunal (Alto del Carmen)	7.500.000	7.500.000	ADQUISICION DE ACTIVOS NO FINANCIEROS (29)	N
29.04.02	Renovación de mobiliario escolar	Ejecución	Comunal (Huasco)	500.000.000	500.000.000	ADQUISICION DE ACTIVOS NO FINANCIEROS (29)	N
29.05.01	Renovación de equipamiento y equipos	Ejecución	Comunal (Freirina)	3.000.000	3.000.000	ADQUISICION DE ACTIVOS NO FINANCIEROS (29)	N
29.05.02	Renovación de máquinas y equipos en talleres TP	Ejecución	Comunal (Freirina)	500.000.000	500.000.000	ADQUISICION DE ACTIVOS NO FINANCIEROS (29)	N
29.06.01	Adquisición de computadores, impresoras y plotter	Ejecución	Comunal (Huasco)	25.000.000	25.000.000	ADQUISICION DE ACTIVOS NO FINANCIEROS (29)	N
29.06.02	Renovación de equipos informáticos	Ejecución	Comunal (Vallenar)	750.000.000	750.000.000	ADQUISICION DE ACTIVOS NO FINANCIEROS (29)	N
29.07.01	Renovación de licencias informáticas	Ejecución	Comunal (Vallenar)	35.000.000	35.000.000	ADQUISICION DE ACTIVOS NO FINANCIEROS (29)	N
40027969 (BIP)	Conservación Jardín Infantil Mi Sol	Ejecución	Comunal (Freirina)	300.000.000	300.000.000	Proyectos (31.02)	N
29.07.02	Renovación de licencias informáticas	Ejecución	Comunal (Alto del Carmen)	350.000.000	350.000.000	ADQUISICION DE ACTIVOS NO FINANCIEROS (29)	N

CODIGO	NOMBRE DE LA ACCIÓN	ETAPA	UBIC. GEOGRÁF.	COSTO TOTAL (\$)	SOLICITADO 2024 (\$)	ITEM PPTARIO.	SIT.
40037654 (BIP)	Conservación Liceo Japón, comuna de Huasco	Ejecución	Comunal (Huasco)	1.400.000.000	1.400.000.000	Proyectos (31.02)	N
40027968 (BIP)	Conservación Jardín Infantil Abejitas	Ejecución	Comunal (Freirina)	300.000.000	300.000.000	Proyectos (31.02)	N
40024897	Conservación Escuela Fronteriza San Félix, Comuna de Alto del Carmen	Ejecución	Comunal (Alto del Carmen)	950.000.000	950.000.000	Proyectos (31.02)	N
40041316 (BIP)	Conservación Liceo Ramón Freire, comuna de Freirina	Ejecución	Comunal (Freirina)	1.500.000.000	1.500.000.000	Proyectos (31.02)	N
40042773	Conservación Escuela José Carocca Laflor, Comuna de Vallenar	Ejecución	Comunal (Vallenar)	600.000.000	600.000.000	Proyectos (31.02)	N
40042788	Conservación Jardín Infantil Pablo Neruda, Comuna de Vallenar	Ejecución	Comunal (Vallenar)	250.000.000	250.000.000	Proyectos (31.02)	N
40053257	Conservación Escuela Virginia San Román, Comuna de Freirina	Ejecución	Comunal (Freirina)	850.000.000	850.000.000	Proyectos (31.02)	N
40053260	Conservación Escuela Moisés López Trujillo, Comuna de Huasco	Ejecución	Comunal (Huasco)	850.000.000	850.000.000	Proyectos (31.02)	N
40027971 (BIP)	Conservación Escuela Arturo Pérez Canto, Vallenar	Ejecución	Comunal (Vallenar)	986.902.000	534.444.000	Proyectos (31.02)	A
<b>SUBTOTAL INSTITUCIÓN</b>				<b>10.157.402.000</b>	<b>9.704.944.000</b>		

Fuente: Servicio Local Educación Huasco

## Ministerio de Hacienda.

## Distribución de Presupuesto de Ministerio de Hacienda

INSTITUCIÓN	COSTO TOTAL (\$)	ARI 2024 (\$)
Servicio de Impuestos Internos	5.070.000.000	1.125.000.000
<b>TOTAL MINISTERIO</b>	<b>5.070.000.000</b>	<b>1.125.000.000</b>

Fuente: Plataforma Chileindica

Servicio responsable del ARI Servicio de Impuestos Internos.  
Fuente Financiera Sectorial Hacienda

CODIGO	NOMBRE DE LA ACCIÓN	ETAPA	UBIC. GEOGRÁF.	COSTO TOTAL (\$)	SOLICITADO 2024 (\$)	ITEM PPTARIO.	SIT.
30486648	Reposición Dirección Regional Copiapó	Ejecución	Regional	5.070.000.000	1.125.000.000	Proyectos (31.02)	N
<b>SUBTOTAL INSTITUCIÓN</b>				<b>5.070.000.000</b>	<b>1.125.000.000</b>		

Fuente: Servicio de Impuestos Internos

### Ministerio de Justicia y Derechos Humanos

Distribución del presupuesto Ministerio de Justicia.

INSTITUCIÓN	COSTO TOTAL (\$)	ARI 2024 (\$)
Secretaría y Administración Gral. Ministerio Justicia	130.871.337.000	2.976.598.000
<b>TOTAL MINISTERIO JUSTICIA</b>	<b>130.871.337.000</b>	<b>2.976.598.000</b>

Fuente: Plataforma Chileindica

Servicio responsable del ARI Secretaría y Administración Gral. Ministerio Justicia.  
Fuente Financiera Sectorial Justicia

CODIGO	NOMBRE DE LA ACCIÓN	ETAPA	UBIC. GEOGRÁF.	COSTO TOTAL (\$)	SOLICITADO 2024 (\$)	ITEM PPTARIO.	SIT.
24.01.001	Programa de Licitaciones Sistema Nacional de Mediación	Ejecución	Regional	60.286.000	60.286.000	A Sector Privado (24.01)	N
24.03.401	Corporación de Asistencia Judicial - Programa Mi Abogado	Ejecución	Regional	864.264.000	864.264.000	A Otras Entidades Públicas (24.03)	N
24.03.208	Corporaciones de Asistencia Judicial	Ejecución	Regional	1.745.962.000	1.745.962.000	A Otras Entidades Públicas (24.03)	N
24.03.209	Corporación de Asistencia Judicial - Adulto Mayor	Ejecución	Regional	183.804.000	183.804.000	A Otras Entidades Públicas (24.03)	N
30118818 (BIP)	Construcción reciento modelo educación y trabajo El Arenal	Diseño	Comunal (Copiapó)	128.017.021.000	122.282.000	Proyectos (31.02)	A
<b>SUBTOTAL INSTITUCIÓN</b>				<b>130.871.337.000</b>	<b>2.976.598.000</b>		

Fuente: Secretaría y Administración Gral. Ministerio Justicia

### Ministerio de Obras Públicas.

Distribución del presupuesto Ministerio de Obras Públicas.

INSTITUCIÓN	COSTO TOTAL (\$)	ARI 2024 (\$)
Dirección de Obras Hidráulicas	62.897.848.000	17.503.478.000
Subdirección de Servicios Sanitarios	12.841.815.000	6.134.867.000
Dirección Vialidad	734.593.098.000	125.687.276.000
Dirección de General de Aguas	897.000.000	487.000.000
Dirección de Arquitectura	13.063.626.000	3.886.094.000
Dirección Portuarias	26.419.102.000	5.369.282.000
Dirección de Aeropuertos	3.791.020.000	1.762.199.000
Concesiones	13.114.197.000	1.983.478.000
<b>TOTAL MINISTERIO DE OO.PP.</b>	<b>867.617.706.000</b>	<b>162.813.674.000</b>

Fuente: Plataforma Chileindica

Servicio responsable del ARI Dirección de Arquitectura  
Fuente Financiera Sectorial Obras Públicas

CODIGO	NOMBRE DE LA ACCIÓN	ETAPA	UBIC. GEOGRÁF.	COSTO TOTAL (\$)	SOLICITADO 2024 (\$)	ITEM PPTARIO.	SIT.
40020406 (BIP)	Restauración Catedral Nuestra Señora del Rosario Copiapó	Diseño	Regional	215.236.000	86.094.000	Proyectos (31.02)	N
30132033 (BIP)	Ampliación Edificio MOP Atacama	Ejecución	Regional	12.848.390.000	3.800.000.000	Proyectos (31.02)	A
<b>SUBTOTAL INSTITUCIÓN</b>				<b>13.063.626.000</b>	<b>3.886.094.000</b>		

Fuente: Dirección de Arquitectura

Servicio responsable del ARI Administración Sistema de Concesiones MOP.

Fuente Financiera Sectorial Obras Públicas

CODIGO	NOMBRE DE LA ACCIÓN	ETAPA	UBIC. GEOGRÁF.	COSTO TOTAL (\$)	SOLICITADO 2024 (\$)	ITEM PPTARIO.	SIT.
29000185 (BIP)	Ruta 5 atacama, III región y ruta Vallenar -Huasco (inspección fiscal)	Ejecución	Regional	10.127.914.000	1.692.400.000	Proyectos (31.02)	A
29000051 (BIP)	Aeropuerto de Atacama (inspección fiscal)	Ejecución	Regional	2.986.283.000	291.078.000	Proyectos (31.02)	A
<b>SUBTOTAL INSTITUCIÓN</b>				<b>13.114.197.000</b>	<b>1.983.478.000</b>		

Fuente: Administración Sistema de Concesiones MOP

Servicio responsable del ARI Dirección General de Aguas.

Fuente Financiera Sectorial Obras Públicas

CODIGO	NOMBRE DE LA ACCIÓN	ETAPA	UBIC. GEOGRÁF.	COSTO TOTAL (\$)	SOLICITADO 2024 (\$)	ITEM PPTARIO.	SIT.
40050486 (BIP)	Ampliación red piezométrica Región de Atacama	Ejecución	Regional	860.000.000	450.000.000	Proyectos (31.02)	N
40050507 (BIP)	Ampliación red fluiométrica Provincia de Huasco	Ejecución	Regional	37.000.000	37.000.000	Proyectos (31.02)	N
<b>SUBTOTAL INSTITUCIÓN</b>				<b>897.000.000</b>	<b>487.000.000</b>		

Fuente: Dirección General de Aguas

Servicio responsable del ARI Dirección Obras Portuarias.

Fuente Financiera Sectorial Obras Públicas

CODIGO	NOMBRE DE LA ACCIÓN	ETAPA	UBIC. GEOGRÁF.	COSTO TOTAL (\$)	SOLICITADO 2024 (\$)	ITEM PPTARIO.	SIT.
30068774 (BIP)	Construcción Infraestructura Portuaria Caleta Barranquilla, Caldera	Diseño	Regional	360.000.000	180.000.000	Proyectos (31.02)	A
30069022 (BIP)	Construcción Infraestructura Portuaria Caleta Obispo, Caldera	Ejecución	Regional	1.200.000.000	400.000.000	Proyectos (31.02)	A
30082427 (BIP)	Mejoramiento Borde Costero Playa Brava y del jefe, Caldera	Ejecución	Regional	9.013.697.000	563.333.000	Proyectos (31.02)	A
30399026 (BIP)	Mejoramiento Borde Costero Chañaral Sector Desembocadura Río Salado	Prefactibilidad	Regional	250.000.000	120.000.000	Proyectos (31.02)	N
40000540 (BIP)	Construcción Infraestructura Portuarias Caleta Totoral Bajo	Ejecución	Regional	1.850.000.000	600.000.000	Proyectos (31.02)	A
40031734 (BIP)	Reposición Borde Costero Sector Sur Playa Grande, Chañaral	Ejecución	Regional	4.251.792.000	1.149.680.000	Proyectos (31.02)	A
40038775 (BIP)	Conservación de Borde Costero Playa las Machas Etapa I y Etapa II	Ejecución	Regional	900.000.000	700.000.000	Proyectos (31.02)	A
40038782 (BIP)	Construcción Molo de Abrigo Caleta Huasco	Ejecución	Regional	3.401.919.000	691.269.000	Proyectos (31.02)	N
30062899 (BIP)	Construcción Infraestructura Portuaria y de Borde Costero Chañaral de Aceituno	Ejecución	Regional	3.650.160.000	500.000.000	Proyectos (31.02)	A
30062899 (BIP)	Construcción Infraestructura Portuaria y de Borde Costero Chañaral de Aceituno	Diseño	Regional	341.534.000	65.000.000	Proyectos (31.02)	A
30063201 (BIP)	Construcción Infraestructura Portuaria Caleta Angosta, Huasco	Ejecución	Regional	1.200.000.000	400.000.000	Proyectos (31.02)	A
<b>SUBTOTAL INSTITUCIÓN</b>				<b>26.419.102.000</b>	<b>5.369.282.000</b>		

Fuente: Dirección Obras Portuarias

Servicio responsable del ARI Dirección de Aeropuertos.

Fuente Financiera Sectorial Obras Públicas

CODIGO	NOMBRE DE LA ACCIÓN	ETAPA	UBIC. GEOGRÁF.	COSTO TOTAL (\$)	SOLICITADO 2024 (\$)	ITEM PPTARIO.	SIT.
40006840 (BIP)	Ampliación y mejoramiento Aeródromo Desierto de Atacama región de Atacama	Prefactibilidad	Regional	810.857.000	22.599.000	Proyectos (31.02)	A
40038817 (BIP)	Conservación mayor área de movimiento aeródromo de Vallenar región de atacama año 2023	Ejecución	Regional	1.740.563.000	500.000.000	Proyectos (31.02)	A
40038818 (BIP)	Conservación mayor área de movimiento aeródromo el gran cañón, región de atacama año 2024	Ejecución	Regional	601.800.000	601.800.000	Proyectos (31.02)	N
40050410 (BIP)	Conservación rutinaria Aeródromo Desierto de Atacama 2024	Ejecución	Regional	637.800.000	637.800.000	Proyectos (31.02)	N
<b>SUBTOTAL INSTITUCIÓN</b>				<b>3.791.020.000</b>	<b>1.762.199.000</b>		

Fuente: Dirección de Aeropuertos

Servicio responsable del ARI Dirección Vialidad.

Fuente Financiera Sectorial Obras Públicas

CODIGO	NOMBRE DE LA ACCIÓN	ETAPA	UBIC. GEOGRÁF.	COSTO TOTAL (\$)	SOLICITADO 2024 (\$)	ITEM PPTARIO.	SIT.
30124429 (BIP)	Mejoramiento Ruta c-495 sector: La Fragua - J. de Valeriano, Alto del Carmen	Ejecución	Regional	20.013.968.000	8.322.217.000	Proyectos (31.02)	A
30124739 (BIP)	Mejoramiento Ruta C-35 sector: Los Loros (km 53)-Juntas (km 88)	Ejecución	Regional	10.860.000.000	60.000.000	Proyectos (31.02)	A
30131594 (BIP)	Mejoramiento Ruta C-13. Sector: Diego de Almagro - Llanta	Diseño	Regional	915.500.000	400.000.000	Proyectos (31.02)	A
40050114 (BIP)	Mejoramiento Avda. Copayapu s: puente Copayapu-Matta, Copiapó	Prefactibilidad	Regional	400.000.000	50.000.000	Proyectos (31.02)	N
40050113 (BIP)	Reposición oficinas provincia de Copiapó	Diseño	Regional	400.000.000	50.000.000	Proyectos (31.02)	N
40050111 (BIP)	Mejoramiento Ruta C-33 s: Tierra Amarilla - Cerrillos	Diseño	Regional	450.000.000	50.000.000	Proyectos (31.02)	N
40049904 (BIP)	Conservación caminos básicos región de Atacama 2024	Ejecución	Regional	19.900.000.000	12.900.000.000	Proyectos (31.02)	N
30134894 (BIP)	Mejoramiento Avenida Copayapu Ruta 31 CH, Copiapó	Diseño	Regional	1.239.382.000	134.407.000	Proyectos (31.02)	A
30224273 (BIP)	Conservación red vial atacama (2015-2016-2017)	Ejecución	Regional	236.062.075.000	35.966.000	Proyectos (31.02)	A
30273579 (BIP)	Construcción puente y acceso a Piedras Juntas, Alto del Carmen	Diseño	Regional	178.017.000	31.614.000	Proyectos (31.02)	A
40049830 (BIP)	Conservación red vial región de Atacama 2024-2026	Ejecución	Regional	9.500.000.000	6.500.000.000	Proyectos (31.02)	N
40011124 (BIP)	Construcción conexión vial Ruta 5 - Ruta 31-CH	Prefactibilidad	Regional	350.000.000	300.000.000	Proyectos (31.02)	N
30290175 (BIP)	Mejoramiento ruta altiplánica Diego de Almagro - Altamira - Ruta 5	Diseño	Regional	1.022.935.000	583.600.000	Proyectos (31.02)	A
30386472 (BIP)	Mejoramiento puente Brasil en Ruta C-48 y accesos, Vallenar	Diseño	Regional	2.000.000.000	500.000.000	Proyectos (31.02)	N
40011013 (BIP)	Conservación global mixta caminos red vial región de Atacama 2020	Ejecución	Regional	59.566.596.000	13.393.468.000	Proyectos (31.02)	A
30371173 (BIP)	Conservación global mixto caminos red vial III región 2016-2020	Ejecución	Regional	66.763.911.000	14.000.000	Proyectos (31.02)	A
30387092 (BIP)	Reposición Ruta 5 sector: enlace Travesía - Copiapó	Ejecución	Regional	34.818.540.000	11.252.143.000	Proyectos (31.02)	A
40049794 (BIP)	Conservación red vial administración directa región de Atacama 2024	Ejecución	Regional	8.400.000.000	8.400.000.000	Proyectos (31.02)	N
40020320 (BIP)	Mejoramiento puente Paipote 1 y 2	Ejecución	Regional	5.940.000.000	70.000.000	Proyectos (31.02)	N
30388972 (BIP)	Mejoramiento paso San Francisco sector: bifurcación Potrerillos - Pedernales	Diseño	Regional	505.500.000	250.000.000	Proyectos (31.02)	A
30456923 (BIP)	Mejoramiento paso San Francisco sector: Pedernales - Salar de Maricunga	Ejecución	Regional	24.748.556.000	7.865.000.000	Proyectos (31.02)	A

40047681 (BIP)	Conservación seguridad vial, pasadas zonas urbanas Travesías 2023-2024 región de Atacama	Ejecución	Regional	2.785.787.000	806.315.000	Proyectos (31.02)	A
40047679 (BIP)	Conservación de seguridad en zonas de escuela 2023-2024 regiones de Atacama	Ejecución	Regional	873.202.000	384.802.000	Proyectos (31.02)	A

CODIGO	NOMBRE DE LA ACCIÓN	ETAPA	UBIC. GEOGRÁF.	COSTO TOTAL (\$)	SOLICITADO 2024 (\$)	ITEM PPTARIO.	SIT.
40043723 (BIP)	Conservación caminos básicos región de Atacama 2023-2024	Ejecución	Regional	35.186.386.000	11.910.512.000	Proyectos (31.02)	A
40040095 (BIP)	Conservación red vial región de Atacama 2023-2025	Ejecución	Regional	23.663.533.000	11.853.038.000	Proyectos (31.02)	A
40038812 (BIP)	Conservación de seguridad vial en rutas de la red periodo 2022-2023 región de Atacama	Ejecución	Regional	844.617.000	54.120.000	Proyectos (31.02)	A
40038423 (BIP)	Mejoramiento rutas C-120 y C-112 s: Chañaral - Pan de Azúcar-Ruta 5	Diseño	Regional	2.085.500.000	695.000.000	Proyectos (31.02)	A
40037770 (BIP)	Conservación global mixto caminos red vial región de Atacama 2022-2026	Ejecución	Regional	19.389.066.000	3.862.255.000	Proyectos (31.02)	A
40035400 (BIP)	Conservación red vial región de Atacama periodo 2021-2023 plan de recuperación	Ejecución	Regional	30.063.803.000	866.420.000	Proyectos (31.02)	A
40035386 (BIP)	Conservación caminos básicos región Atacama periodo 2021-2023	Ejecución	Regional	4.435.303.000	21.568.000	Proyectos (31.02)	A
30457123 (BIP)	Mejoramiento varios puentes de la región de Atacama	Diseño	Regional	1.291.655.000	174.408.000	Proyectos (31.02)	A
30458877 (BIP)	Mejoramiento Ruta 31-CH sectores Cuesta Codoceo y el Salto	Diseño	Regional	700.001.000	350.000.000	Proyectos (31.02)	A
30487155 (BIP)	Mejoramiento Ruta C-13 s: cruce Ruta 5 - El Salado – Diego de Almagro	Ejecución	Regional	39.425.000.000	15.500.000.000	Proyectos (31.02)	A
30483189 (BIP)	Mejoramiento Ruta C-489 s: Alto del Carmen - El Corral	Diseño	Regional	850.000.000	50.000.000	Proyectos (31.02)	N
40020326 (BIP)	Construcción puente pie de gallo en Ruta C-489, Alto del Carmen	Diseño	Regional	258.842.000	26.940.000	Proyectos (31.02)	A
40026114 (BIP)	Mejoramiento Ruta C-17, sector : Copiapó-límite provincial	Diseño	Regional	1.580.442.000	500.000.000	Proyectos (31.02)	A
30487155 (BIP)	Mejoramiento Ruta C-13 s: cruce Ruta 5 - El Salado – Diego de Almagro	Ejecución	Regional	31.395.000.000	60.000.000	Proyectos (31.02)	A
40011110 (BIP)	Mejoramiento Ruta C-33 s: Paipote-Tierra Amarilla	Diseño	Regional	562.450.000	30.803.000	Proyectos (31.02)	A
40020330 (BIP)	Reposición puente Manflas en Ruta C-393	Diseño	Regional	321.500.000	200.000.000	Proyectos (31.02)	A
40034246 (BIP)	Mejoramiento Ruta C-485 s: Ruta 5 - Alto del Carmen	Diseño	Regional	720.000.000	360.000.000	Proyectos (31.02)	N
30081108 (BIP)	Mejoramiento Ruta c-46, Vallenar Huasco	Ejecución	Regional	31.254.531.000	6.018.680.000	Proyectos (31.02)	A
30481760 (BIP)	Construcción puente Maitencillo y accesos	Diseño	Regional	701.500.000	300.000.000	Proyectos (31.02)	A
40038419 (BIP)	Mejoramiento Ruta C-46, Huasco-Freirina	Diseño	Regional	550.000.000	50.000.000	Proyectos (31.02)	N
40050104 (BIP)	Construcción ruta costera Huasco bajo -acceso puerto Huasco	Ejecución	Regional	1.000.000.000	400.000.000	Proyectos (31.02)	N
40050109 (BIP)	Mejoramiento Ruta C-46, Nicolasa-Vallenar	Diseño	Regional	620.000.000	50.000.000	Proyectos (31.02)	N
<b>SUBTOTAL INSTITUCIÓN</b>				<b>734.593.098.000</b>	<b>125.687.276.000</b>		

Fuente: Dirección de Vialidad

Servicio responsable del ARI Dirección de Obras Hidráulicas.  
Fuente Financiera Sectorial Obras Públicas

CODIGO	NOMBRE DE LA ACCIÓN	ETAPA	UBIC. GEOGRÁF.	COSTO TOTAL (\$)	SOLICITADO 2024 (\$)	ITEM PPTARIO.	SIT.
30394679 (BIP)	Construcción obras fluviales y manejo de cauces en río Copiapó	Diseño	Regional	3.495.048.000	11.799.000	Proyectos (31.02)	A
30394680 (BIP)	Construcción obras fluviales y control aluvional río Copiapó Tierra Amarilla	Diseño	Regional	1.233.635.000	9.639.000	Proyectos (31.02)	A
40031615 (BIP)	Conservación de riberas y cauces naturales (obras fluviales) 2022 - 2024 Atacama	Ejecución	Regional	3.499.237.000	1.500.000.000	Proyectos (31.02)	A
40047509 (BIP)	Conservación red primaria de aguas lluvias región de Atacama 2023 - 2025	Ejecución	Regional	946.798.000	300.000.000	Proyectos (31.02)	A
30394728 (BIP)	Construcción Obras Fluviales y Control Aluvional río Salado	Ejecución	Regional	8.452.751.000	4.624.916.000	Proyectos (31.02)	A
30394731 (BIP)	Construcción obras fluviales río Copiapó y obras de control aluvional quebrada afluentes	Diseño	Regional	1.076.993.000	30.261.000	Proyectos (31.02)	A
30394729 (BIP)	Construcción Obras Fluviales y Control Aluvional Quebrada Paipote	Ejecución	Regional	44.193.386.000	11.026.863.000	Proyectos (31.02)	A
<b>SUBTOTAL INSTITUCIÓN</b>				<b>62.897.848.000</b>	<b>17.503.478.000</b>		

Fuente: Dirección de Obras Hidráulicas

Servicio responsable del ARI Subdirección de Servicios Sanitarios Rurales  
Fuente Financiera Sectorial Obras Públicas

CODIGO	NOMBRE DE LA ACCIÓN	ETAPA	UBIC. GEOGRÁF.	COSTO TOTAL (\$)	SOLICITADO 2024 (\$)	ITEM PPTARIO.	SIT.
40016156 (BIP)	Conservación mantención y ampliación de sist. APR, región de Atacama (glosa 5)	Ejecución	Regional	2.992.132.000	775.425.000	Proyectos (31.02)	A
40029254 (BIP)	Mejoramiento sistemas APR región de Atacama, glosa 05 apr (prefact., fact., diseño)	Prefactibilidad	Regional	2.239.840.000	1.001.000.000	Proyectos (31.02)	A
40036198 (BIP)	Mejoramiento sistema agua potable rural Totoral	Ejecución	Regional	1.555.588.000	137.901.000	Proyectos (31.02)	A
40036216 (BIP)	Mejoramiento sistema de agua potable rural, El Pino región de Atacama	Ejecución	Regional	1.093.500.000	547.250.000	Proyectos (31.02)	N
40036892 (BIP)	Mejoramiento sistema APR Alto del Carmen Alto del Carmen	Ejecución	Regional	3.088.193.000	2.586.010.000	Proyectos (31.02)	A
40047809 (BIP)	Mejoramiento SSR La Angostura - La Pampa, comuna de Alto del Carmen región de Atacama	Ejecución	Regional	1.571.562.000	786.281.000	Proyectos (31.02)	N
40049921 (BIP)	Construcción sistema de agua potable rural localidad de Cavancha región de Atacama	Diseño	Regional	301.000.000	301.000.000	Proyectos (31.02)	N
<b>SUBTOTAL INSTITUCIÓN</b>				<b>12.841.815.000</b>	<b>6.134.867.000</b>		

Fuente: Subdirección de Servicios Sanitarios Rurales

Ministerio de Relaciones Exteriores

Distribución de presupuesto de Ministerio de Relaciones Exteriores

INSTITUCIÓN	COSTO TOTAL (\$)	ARI 2024 (\$)
Dir. Gral de Promoción de Exportaciones	70.000.000	70.000.000
<b>TOTAL MINISTERIO</b>	<b>70.000.000</b>	<b>70.000.000</b>

Fuente: Plataforma Chileindica

Servicio responsable del ARI Dirección General de Promoción de Exportaciones  
Fuente Financiera Sectorial Relaciones Exteriores

CODIGO	NOMBRE DE LA ACCIÓN	ETAPA	UBIC. GEOGRÁF.	COSTO TOTAL (\$)	SOLICITADO 2024 (\$)	ITEM PPTARIO.	SIT.
2401	Programa de promoción de exportaciones región de Atacama, año 2024	Ejecución	Regional	70.000.000	70.000.000	Al Sector Privado (24.01)	N
<b>SUBTOTAL INSTITUCIÓN</b>				<b>70.000.000</b>	<b>70.000.000</b>		

Fuente: Dirección General de Promoción de Exportaciones



**Ministerio de Salud.**

Distribución del presupuesto Ministerio de Salud.

INSTITUCIÓN	COSTO TOTAL (\$)	ARI 2024 (\$)
Subsecretaría de Salud	9.749.171.913	9.749.171.913
Servicio de Salud de Atacama	76.086.023.077	58.867.974.077
Fondo Nacional de Salud	14.330.600.853	14.330.600.853
<b>TOTAL MINISTERIO SALUD</b>	<b>100.165.795.843</b>	<b>82.947.746.843</b>

Fuente: Plataforma Chileindica

Servicio responsable del ARI Subsecretaría de Salud.

Fuente Financiera Sectorial Salud

CODIGO	NOMBRE DE LA ACCIÓN	ETAPA	UBIC. GEOGRÁF.	COSTO TOTAL (\$)	SOLICITADO 2024 (\$)	ITEM PPTARIO.	SIT.
23.01.011	Subsidio de enfermedad y medicina curativa	Ejecución	Regional	3.832.056.231	3.832.056.231	Prestaciones Previsionales (23.01)	N
23.01.013	Subsidio de reposo maternal art 196 del Código del trabajo	Ejecución	Regional	175.441.268	175.441.268	Prestaciones Previsionales (23.01)	N
23.02.005	Subsidio de reposo maternal y cuidados del niño	Ejecución	Regional	2.722.215.298	2.722.215.298	Prestaciones de Asistencia Social (23.02)	N
24.01.003	Programa Nacional De Alimentación Complementaria	Ejecución	Regional	758.228.891	758.228.891	Al Sector Privado (24.01)	N
24.01.004	Programa Ampliado De Inmunizaciones	Ejecución	Regional	1.714.127.576	1.714.127.576	Al Sector Privado (24.01)	N
24.01.007	Programa De Alimentación Complementaria Para El Adulto Mayor	Ejecución	Regional	474.266.843	474.266.843	Al Sector Privado (24.01)	N
24.03.299	Atención Primaria, Ley N° 19.378	Ejecución	Regional	72.835.806	72.835.806	A Otras Entidades Públicas (24.03)	N
<b>SUBTOTAL INSTITUCIÓN</b>				<b>9.749.171.913</b>	<b>9.749.171.913</b>		

Fuente: Subsecretaría de Salud

Servicio responsable del ARI Servicio de Salud de Atacama.

Fuente Financiera Sectorial Salud

CODIGO	NOMBRE DE LA ACCIÓN	ETAPA	UBIC. GEOGRÁF.	COSTO TOTAL (\$)	SOLICITADO 2024 (\$)	ITEM PPTARIO.	SIT.
24.03	Financiamiento APS 2024 I. Municipalidad de Alto del Carmen	Ejecución	Comunal (Alto del Carmen)	1.445.565.711	1.445.565.711	A Otras Entidades Públicas (24.03)	N
24.03	Financiamiento APS 2024 I. Municipalidad de Caldera	Ejecución	Comunal (Caldera)	4.314.113.543	4.314.113.543	A Otras Entidades Públicas (24.03)	N
24.03	Financiamiento APS 2024 I. Municipalidad de Chañaral	Ejecución	Comunal (Chañaral)	1.991.174.049	1.991.174.049	A Otras Entidades Públicas (24.03)	N
24.03	Financiamiento APS 2024 I. Municipalidad de Copiapó	Ejecución	Comunal (Copiapó)	20.242.797.548	20.242.797.548	A Otras Entidades Públicas (24.03)	N
24.03	Financiamiento APS 2024 I. Municipalidad de Diego de Almagro	Ejecución	Comunal (Diego de Almagro)	2.007.623.605	2.007.623.605	A Otras Entidades Públicas (24.03)	N
24.03	Financiamiento APS 2024 I. Municipalidad de Freirina	Ejecución	Comunal (Freirina)	1.990.966.192	1.990.966.192	A Otras Entidades Públicas (24.03)	N
24.03	Financiamiento APS 2024 I. Municipalidad de Tierra Amarilla	Ejecución	Comunal (Tierra Amarilla)	3.711.442.362	3.711.442.362	A Otras Entidades Públicas (24.03)	N
24.03	Financiamiento APS 2024 I. Municipalidad de Vallenar	Ejecución	Comunal (Vallenar)	7.870.120.705	7.870.120.705	A Otras Entidades Públicas (24.03)	N

24.03	Financiamiento APS 2024 I. Municipalidad de Huasco	Ejecución	Comunal (Huasco)	1.548.452.390	1.548.452.390	A Otras Entidades Públicas (24.03)	N
24.03	Incorporación de Programa Ref. Municipal APS Elige Vida Sana I.M. Freirina 2024	Ejecución	Comunal (Freirina)	21.232.601	21.232.601	A Otras Entidades Públicas (24.03)	N
24.03	Programa Ref. Municipal APS Mas Adultos Mayores Autovalentes I.M. Freirina 2024	Ejecución	Comunal (Freirina)	38.089.371	38.089.371	A Otras Entidades Públicas (24.03)	N
29	Reposición Equipamiento vehicular Red Asistencial Atacama	Ejecución	Regional	1.056.800.000	264.200.000	ADQUISICIÓN DE ACTIVOS NO FINANCIEROS (29)	A
29	Reposición y Adquisición Equipamiento Hospital Regional Copiapó	Ejecución	Regional	3.500.000.000	1.000.000.000	ADQUISICIÓN DE ACTIVOS NO FINANCIEROS (29)	A
30076167 (BIP)	Reposición Hospital Comunitario Diego de Almagro	Ejecución	Comunal (Diego de Almagro)	843.911.000	403.244.000	Proyectos (31.02)	A
30076551 (BIP)	Construcción CESFAM Altiplano Norte, Vallendar	Ejecución	Comunal (Vallendar)	11.422.050.000	3.238.676.000	Proyectos (31.02)	A
30351015 (BIP)	Construcción CES Rural Huasco Bajo, Huasco	Ejecución	Comunal (Huasco)	3.663.990.000	3.663.990.000	Proyectos (31.02)	N
30367180	Reposición y Adquisición Equipos y Equipamiento Especialidades y Subespecialidades Hospital Provincial Del Huasco, Vallendar	Ejecución	Comunal (Vallendar)	2.665.232.000	1.110.154.000	ADQUISICIÓN DE ACTIVOS NO FINANCIEROS (29)	A
30403823 (BIP)	Reposición CESFAM Manuel Rodríguez, Copiapo	Ejecución	Comunal (Copiapó)	7.632.564.000	3.886.234.000	Proyectos (31.02)	N
40034437 (BIP)	Construcción Centro de Salud Mental Comunitario Costa Norte, Caldera	Diseño	Comunal (Caldera)	119.898.000	119.898.000	Proyectos (31.02)	N
<b>SUBTOTAL INSTITUCIÓN</b>				<b>76.086.023.077</b>	<b>58.867.974.077</b>		

Fuente: Servicio de Salud de Atacama

Servicio responsable del ARI Fondo Nacional de Salud  
Fuente Sectorial Salud

CODIGO	NOMBRE DE LA ACCIÓN	ETAPA	UBIC. GEOGRÁF.	COSTO TOTAL (\$)	SOLICITADO 2024 (\$)	ITEM PPTARIO.	SIT.
23.01.009	Bonificaciones de Salud	Ejecución	Regional	8.020.444.388	8.020.444.388	Prestaciones Previsionales (23.01)	N
23.01.014	Déficit CCAF. FONASA	Ejecución	Regional	6.278.252.872	6.278.252.872	Prestaciones Previsionales (23.01)	N
32.05	Préstamo de Salud - FONASA	Ejecución	Regional	31.903.593	31.903.593	Médicos (32.05)	N
<b>SUBTOTAL INSTITUCIÓN</b>				<b>14.330.600.853</b>	<b>14.330.600.853</b>		

Fuente: Fondo Nacional de Salud

**Ministerio del Trabajo y Previsión Social**

Distribución del presupuesto Ministerio del Trabajo.

INSTITUCIÓN	COSTO TOTAL (\$)	ARI 2024 (\$)
Subsecretaría del Trabajo	24.000.000	24.000.000
Servicio Nacional de Capacitación y Empleo	1.192.687.990	1.192.687.990
Instituto de Seguridad Laboral	2.645.652.555	2.645.652.555
Caja de la Previsión Def. Social	4.277.916.359	4.277.916.359
Subsecretaría de Previsión Social	66.379.313	66.379.313
<b>TOTAL MINISTERIO TRABAJO</b>	<b>8.206.636.217</b>	<b>8.206.636.217</b>

Fuente: Plataforma Chileindica

Servicio responsable del ARI Subsecretaría del Trabajo.

## Fuente Financiera Sectorial Trabajo y Previsión Social

CODIGO	NOMBRE DE LA ACCIÓN	ETAPA	UBIC. GEOGRÁF.	COSTO TOTAL (\$)	SOLICITADO 2024 (\$)	ITEM PPTARIO.	SIT.
24.01.432	Programa Diálogo Social	Ejecución	Regional	3.000.000	3.000.000	Al Sector Privado (24.01)	N
24.01.435	Fondo de Formación Sindical y Relaciones Laborales Colaborativas	Ejecución	Regional	21.000.000	21.000.000	Al Sector Privado (24.01)	N
<b>SUBTOTAL INSTITUCIÓN</b>				<b>24.000.000</b>	<b>24.000.000</b>		

Fuente: Subsecretaría del Trabajo

## Servicio responsable del ARI Caja de la Previsión Defensa Nacional.

## Fuente Financiera Sectorial Trabajo y Previsión Social

CODIGO	NOMBRE DE LA ACCIÓN	ETAPA	UBIC. GEOGRÁF.	COSTO TOTAL (\$)	SOLICITADO 2024 (\$)	ITEM PPTARIO.	SIT.
23-01-001	Prestaciones de Seguridad Social	Ejecución	Regional	4.274.519.922	4.274.519.922	Prestaciones Previsionales (23.01)	N
24-01-453	Programa de Ayudas Sociales	Ejecución	Regional	3.396.437	3.396.437	Al Sector Privado (24.01)	N
<b>SUBTOTAL INSTITUCIÓN</b>				<b>4.277.916.359</b>	<b>4.277.916.359</b>		

Fuente: Caja de la Previsión Defensa Nacional

## Servicio responsable del ARI Servicio Nacional de Capacitación y Empleo.

## Fuente Financiera Sectorial Trabajo y Previsión Social

CODIGO	NOMBRE DE LA ACCIÓN	ETAPA	UBIC. GEOGRÁF.	COSTO TOTAL (\$)	SOLICITADO 2024 (\$)	ITEM PPTARIO.	SIT.
24.01.003	Becas Fondo de Cesantía Solidario	Ejecución	Regional	33.814.044	33.814.044	Al Sector Privado (24.01)	N
24.01.004	Bono Empresa y Negocio	Ejecución	Regional	55.370.176	55.370.176	Al Sector Privado (24.01)	N
24.01.011	Programa de Capacitación en Oficio	Ejecución	Regional	472.910.572	472.910.572	Al Sector Privado (24.01)	N
24.01.090	Programa De Formación En El Puesto De Trabajo	Ejecución	Regional	108.146.596	108.146.596	Al Sector Privado (24.01)	N
24.01.266	Intermediación Laboral	Ejecución	Regional	343.105.157	343.105.157	Al Sector Privado (24.01)	N
24.01.270	Programa de Certificación de Competencias Laborales	Ejecución	Regional	88.404.261	88.404.261	Al Sector Privado (24.01)	N
2401477	Programa Reconversión Laboral (REINVENTATE)	Ejecución	Regional	90.937.184	90.937.184	Al Sector Privado (24.01)	N
<b>SUBTOTAL INSTITUCIÓN</b>				<b>1.192.687.990</b>	<b>1.192.687.990</b>		

Fuente: Servicio Nacional de Capacitación y Empleo

## Servicio responsable del ARI Instituto de Seguridad Laboral

## Fuente Sectorial Trabajo y Previsión Social

CODIGO	NOMBRE DE LA ACCIÓN	ETAPA	UBIC. GEOGRÁF.	COSTO TOTAL (\$)	SOLICITADO 2024 (\$)	ITEM PPTARIO.	SIT.
23.01.012	PRESTACIONES DE SEGURIDAD SOCIAL - Prestaciones Previsionales - Subsidios por Accidentes de Trabajo	Ejecución	Regional	587.178.095	587.178.095	Prestaciones Previsionales (23.01)	N
2301001	PRESTACIONES DE SEGURIDAD SOCIAL - Prestaciones Previsionales - Jubilaciones, Pensiones y Montepios	Ejecución	Regional	915.541.142	915.541.142	Prestaciones Previsionales (23.01)	N
2301009	PRESTACIONES DE SEGURIDAD SOCIAL - Prestaciones Previsionales - Bonificaciones de Salud	Ejecución	Regional	1.142.933.318	1.142.933.318	Prestaciones Previsionales (23.01)	N
<b>SUBTOTAL INSTITUCIÓN</b>				<b>2.645.652.555</b>	<b>2.645.652.555</b>		

Fuente: Instituto de Seguridad Laboral

Servicio responsable del ARI Subsecretaría de Previsión Social.  
Fuente Financiera Sectorial Trabajo y Previsión Social

CODIGO	NOMBRE DE LA ACCIÓN	ETAPA	UBIC. GEOGRÁF.	COSTO TOTAL (\$)	SOLICITADO 2024 (\$)	ITEM PPTARIO.	SIT.
24.01.002	Fondo para la Educación Previsional	Ejecución	Regional	54.970.783	54.970.783	Al Sector Privado (24.01)	N
24.03.001	Fondo para la Educación Previsional	Ejecución	Regional	11.408.530	11.408.530	A Otras Entidades Públicas (24.03)	N
<b>SUBTOTAL INSTITUCIÓN</b>				<b>66.379.313</b>	<b>66.379.313</b>		

Fuente: Subsecretaría de Previsión Social

### Ministerio de Transporte y Telecomunicaciones

Distribución del presupuesto Ministerio de Transporte.

INSTITUCIÓN	COSTO TOTAL (\$)	ARI 2024 (\$)
Seremi de Transportes y Telecomunicaciones	2.454.382.000	2.454.382.000
Prog. Vialidad y Transp. Urbano: Sectra	2.015.000.000	409.500.000
Subsecretaría de Telecomunicaciones	3.247.416.939	649.483.388
<b>TOTAL MINISTERIO TRANSPORTE</b>	<b>7.716.798.939</b>	<b>3.513.365.388</b>

Fuente: Plataforma Chileindica

Servicio responsable del ARI Seremi Transporte y Telecomunicaciones  
Fuente Financiera Sectorial Transporte y Telecomunicaciones

CODIGO	NOMBRE DE LA ACCIÓN	ETAPA	UBIC. GEOGRÁF.	COSTO TOTAL (\$)	SOLICITADO 2024 (\$)	ITEM PPTARIO.	SIT.
24.01.511	Subsidio Conectividad Transporte Público Terrestre Freirina	Ejecución	Comunal (Freirina)	348.000.000	348.000.000	Al Sector Privado (24.01)	N
24.01.511	Subsidio Conectividad Transporte Público Terrestre ID CTA0031	Ejecución	Comunal (Vallenar)	57.504.000	57.504.000	Al Sector Privado (24.01)	N
24.01.511	Subsidio Conectividad Transporte Público Terrestre ID CTA0033	Ejecución	Comunal (Copiapó)	46.200.000	46.200.000	Al Sector Privado (24.01)	N
24.01.511	Subsidio Conectividad Transporte Público Terrestre ID CTA0408	Ejecución	Comunal (Vallenar)	24.684.000	24.684.000	Al Sector Privado (24.01)	N
24.01.511	Subsidio Conectividad Transporte Público Terrestre ID CTA0426	Ejecución	Comunal (Copiapó)	30.600.000	30.600.000	Al Sector Privado (24.01)	N
24.01.511	Subsidio Conectividad Transporte Público Terrestre ID CTR0100	Ejecución	Comunal (Copiapó)	31.044.000	31.044.000	Al Sector Privado (24.01)	N
24.01.511	Subsidio Conectividad Transporte Público Terrestre ID CTR0103	Ejecución	Comunal (Tierra Amarilla)	84.240.000	84.240.000	Al Sector Privado (24.01)	N
24.01.511	Subsidio Conectividad Transporte Público Terrestre ID CTR0167	Ejecución	Comunal (Diego de Almagro)	40.560.000	40.560.000	Al Sector Privado (24.01)	N
24.01.511	Subsidio Conectividad Transporte Público Terrestre ID CTR0168	Ejecución	Comunal (Vallenar)	26.388.000	26.388.000	Al Sector Privado (24.01)	N
24.01.511	Subsidio Conectividad Transporte Público Terrestre ID CTR0169	Ejecución	Comunal (Vallenar)	30.792.000	30.792.000	Al Sector Privado (24.01)	N
24.01.511	Subsidio Conectividad Transporte Público Terrestre ID CTR0175	Ejecución	Comunal (Freirina)	42.504.000	42.504.000	Al Sector Privado (24.01)	N
24.01.511	Subsidio Conectividad Transporte Público Terrestre ID CTR0199	Ejecución	Comunal (Vallenar)	27.372.000	27.372.000	Al Sector Privado (24.01)	N
24.01.511	Subsidio Conectividad Transporte Público Terrestre ID CTR0232	Ejecución	Comunal (Vallenar)	32.700.000	32.700.000	Al Sector Privado (24.01)	N

24.01.511	Subsidio Conectividad Transporte Público Terrestre ID CTR0252	Ejecución	Comunal (Diego de Almagro)	29.316.000	29.316.000	Al Sector Privado (24.01)	N
24.01.511	Subsidio Conectividad Transporte Público Terrestre ID CTR0259	Ejecución	Provincial (CHAÑARAL)	36.000.000	36.000.000	Al Sector Privado (24.01)	N
24.01.511	Subsidio Conectividad Transporte Público Terrestre ID CTR0329	Ejecución	Comunal (Caldera)	121.440.000	121.440.000	Al Sector Privado (24.01)	N
24.01.511	Subsidio Conectividad Transporte Público Terrestre ID CTR0337	Ejecución	Provincial (HUASCO)	34.248.000	34.248.000	Al Sector Privado (24.01)	N

CODIGO	NOMBRE DE LA ACCIÓN	ETAPA	UBIC. GEOGRÁF.	COSTO TOTAL (\$)	SOLICITADO 2024 (\$)	ITEM PPTARIO.	SIT.
24.01.511	Subsidio Conectividad Transporte Público Terrestre ID CTR0360	Ejecución	Provincial (HUASCO)	390.360.000	390.360.000	Al Sector Privado (24.01)	N
24.01.511	Subsidio Conectividad Transporte Público Terrestre ID CTR0378	Ejecución	Comunal (Chañaral)	43.860.000	43.860.000	Al Sector Privado (24.01)	N
24.01.511	Subsidio Conectividad Transporte Público Terrestre ID CTR0393	Ejecución	Comunal (Copiapó)	30.600.000	30.600.000	Al Sector Privado (24.01)	N
24.01.511	Subsidio Zona Aislada Transporte Escolar ID CTE0057	Ejecución	Comunal (Freirina)	51.600.000	51.600.000	Al Sector Privado (24.01)	N
24.01.511	Subsidio Zona Aislada Transporte Escolar ID CTE1521	Ejecución	Comunal (Alto del Carmen)	23.890.000	23.890.000	Al Sector Privado (24.01)	N
24.01.511	Subsidio Zona Aislada Transporte Escolar ID CTE1525	Ejecución	Comunal (Alto del Carmen)	16.670.000	16.670.000	Al Sector Privado (24.01)	N
24.01.511	Subsidio Zona Aislada Transporte Escolar ID CTE1691	Ejecución	Comunal (Vallenar)	55.110.000	55.110.000	Al Sector Privado (24.01)	N
24.01.511	Subsidio Zona Aislada Transporte Escolar ID CTE1824	Ejecución	Comunal (Vallenar)	34.980.000	34.980.000	Al Sector Privado (24.01)	N
24.01.511	Subsidio Zona Aislada Transporte Escolar ID CTE1825	Ejecución	Comunal (Vallenar)	26.600.000	26.600.000	Al Sector Privado (24.01)	N
24.01.511	Subsidio Zona Aislada Transporte Escolar ID CTE1828	Ejecución	Comunal (Vallenar)	17.500.000	17.500.000	Al Sector Privado (24.01)	N
24.01.511	Subsidio Zona Aislada Transporte Escolar ID CTE1829	Ejecución	Comunal (Vallenar)	36.500.000	36.500.000	Al Sector Privado (24.01)	N
24.01.511	Subsidio Zona Aislada Transporte Escolar ID CTE1881	Ejecución	Comunal (Vallenar)	88.200.000	88.200.000	Al Sector Privado (24.01)	N
24.01.511	Subsidio Zona Aislada Transporte Escolar ID CTE1918	Ejecución	Comunal (Vallenar)	37.140.000	37.140.000	Al Sector Privado (24.01)	N
24.01.511	Subsidio Zona Aislada Transporte Escolar ID CTE1919	Ejecución	Comunal (Vallenar)	33.000.000	33.000.000	Al Sector Privado (24.01)	N
24.01.511	Subsidio Zona Aislada Transporte Escolar ID CTE1920	Ejecución	Comunal (Vallenar)	29.590.000	29.590.000	Al Sector Privado (24.01)	N
24.01.511	Subsidio Zona Aislada Transporte Escolar ID CTE2083	Ejecución	Comunal (Caldera)	95.000.000	95.000.000	Al Sector Privado (24.01)	N
24.01.511	Subsidio Zona Aislada Transporte Escolar ID CTE2084	Ejecución	Comunal (Caldera)	76.000.000	76.000.000	Al Sector Privado (24.01)	N
24.01.511	Subsidio Zona Aislada Transporte Escolar ID CTE2085	Ejecución	Comunal (Alto del Carmen)	78.690.000	78.690.000	Al Sector Privado (24.01)	N
24.01.511	Subsidio Zona Aislada Transporte Escolar ID CTE2086	Ejecución	Comunal (Alto del Carmen)	60.000.000	60.000.000	Al Sector Privado (24.01)	N

CODIGO	NOMBRE DE LA ACCIÓN	ETAPA	UBIC. GEOGRÁF.	COSTO TOTAL (\$)	SOLICITADO 2024 (\$)	ITEM PPTARIO.	SIT.
24.01.511	Subsidio Zona Aislada Transporte Escolar ID CTE2087	Ejecución	Comunal (Alto del Carmen)	38.000.000	38.000.000	Al Sector Privado (24.01)	N
24.01.511	Subsidio Zona Aislada Transporte Escolar ID CTE2088	Ejecución	Comunal (Alto del Carmen)	49.500.000	49.500.000	Al Sector Privado (24.01)	N
24.01.511	Subsidio Zona Aislada Transporte Escolar ID CTE2089	Ejecución	Comunal (Alto del Carmen)	73.000.000	73.000.000	Al Sector Privado (24.01)	N
24.01.511	Subsidio Zona Aislada Transporte Escolar ID CTE2090	Ejecución	Comunal (Alto del Carmen)	25.000.000	25.000.000	Al Sector Privado (24.01)	N
<b>SUBTOTAL INSTITUCIÓN</b>				<b>2.454.382.000</b>	<b>2.454.382.000</b>		

Fuente: Secretaría y Administración General de Transportes

Servicio responsable del ARI Programa de Vialidad y Transporte Urbano: Sectra Fuente Financiera Sectorial Transporte y Telecomunicaciones

CODIGO	NOMBRE DE LA ACCIÓN	ETAPA	UBIC. GEOGRÁF.	COSTO TOTAL (\$)	SOLICITADO 2024 (\$)	ITEM PPTARIO.	SIT.
40029958 (BIP)	Mejoramiento interconexión vial sector alto centro, Copiapó	Prefactibilidad	Comunal (Copiapó)	250.000.000	87.500.000	Proyectos (31.02)	A
40030080 (BIP)	Construcción conexiones oriente - poniente, Copiapó	Ejecución	Comunal (Copiapó)	340.000.000	51.000.000	Proyectos (31.02)	A
40043478 (BIP)	Análisis y desarrollo estudio de movilidad sostenible en Vallenar	Ejecución	Comunal (Vallenar)	250.000.000	87.500.000	Proyectos (31.02)	A
40052953 (BIP)	Actualización Plan de Transporte de Copiapó, Ortofotografía	Ejecución	Comunal (Copiapó)	130.000.000	19.500.000	Proyectos (31.02)	N
40052962 (BIP)	Actualización Plan de Transporte de Copiapó, Etapa I, Encuesta Origen Destino de Viajes	Ejecución	Comunal (Copiapó)	550.000.000	82.500.000	Proyectos (31.02)	N
40052969 (BIP)	Análisis desarrollo del estudio de movilidad sustentable de la comuna de Chañaral	Ejecución	Comunal (Chañaral)	145.000.000	29.000.000	Proyectos (31.02)	N
40052982 (BIP)	Mejoramiento integral infraestructura para el transporte público, eje Los Carrera entre Paipote y Copiapó	Prefactibilidad	Comunal (Copiapó)	350.000.000	52.500.000	Proyectos (31.02)	N
<b>SUBTOTAL INSTITUCIÓN</b>				<b>2.015.000.000</b>	<b>409.500.000</b>		

Fuente: Secretaría de Transporte

Servicio responsable del ARI Subsecretaría de Telecomunicaciones Fuente Financiera Sectorial Transporte y Telecomunicaciones

CODIGO	NOMBRE DE LA ACCIÓN	ETAPA	UBIC. GEOGRÁF.	COSTO TOTAL (\$)	SOLICITADO 2024 (\$)	ITEM PPTARIO.	SIT.
FDT-A2024-03-02	Conectividad en Comunidades Indígenas a nivel nacional	Ejecución	Regional	941.393.939	188.278.788	Al Sector Privado (33.01)	N
FDT-A2024-03-01	Aumento Cobertura Servicio de Internet Fijo Hogar	Ejecución	Regional	2.306.023.000	461.204.600	Al Sector Privado (33.01)	N
				<b>3.247.416.939</b>	<b>649.483.388</b>		

Fuente: Subsecretaría de Telecomunicaciones

### Ministerio de Vivienda y Urbanismo

Distribución del presupuesto Ministerio de Vivienda.

INSTITUCIÓN	COSTO TOTAL (\$)	ARI 2024 (\$)
Subsecretaría de Vivienda y Urbanismo	5.960.611.200	1.979.895.000
Servicio de Vivienda y Urbanización	279.649.228.284	158.003.932.000
<b>TOTAL MINISTERIO DE VIVIENDA</b>	<b>285.609.839.484</b>	<b>159.983.827.000</b>

Fuente: Plataforma Chileindica



Servicio responsable del ARI Subsecretaría de Vivienda y Urbanismo.  
Fuente Financiera Sectorial MINVU

CODIGO	NOMBRE DE LA ACCIÓN	ETAPA	UBIC. GEOGRÁF.	COSTO TOTAL (\$)	SOLICITADO 2024 (\$)	ITEM PPTARIO.	SIT.
30074297	Transferencia Asistencia Técnica Planes de Gestión Social y de Obras (Barrio Manuel Rodríguez, Copiapó) Fases I, II III	Ejecución	Comunal (Copiapó)	181.092.000	19.792.000	A Otras Entidades Públicas (33.03)	A
3101758	Transferencia Asistencia Técnica Planes de Gestión Social y de Obras (Barrio Rafael Torreblanca, Copiapó) Fases I, II III	Ejecución	Comunal (Copiapó)	327.316.000	73.115.000	A Otras Entidades Públicas (33.03)	A
3301	Asesoría a la Inspección Fiscal para el Sistema de Tratamiento de Aguas Grises Asociado al Proyecto Construcción Parque Urbano Kaukari, Copiapó	Ejecución	Comunal (Copiapó)	59.400.000	9.900.000	Al Sector Privado (33.01)	A
3301	Asesoría para la Elaboración de Propuesta de Micro radicación en la Comuna de Chañaral	Ejecución	Comunal (Chañaral)	45.000.000	45.000.000	Al Sector Privado (33.01)	N
3301	Estudio de Loteo Irregular para 3 Campamentos de la Localidad de Paipote - Comuna de Copiapó	Ejecución	Comunal (Copiapó)	60.000.000	60.000.000	Al Sector Privado (33.01)	N
3301759	Transferencia Asistencia Técnica Planes de Gestión Social y de Obras (Barrio Umbral Norte, Vallenar) Fases I, II III	Ejecución	Comunal (Vallenar)	327.316.000	68.115.000	A Otras Entidades Públicas (33.03)	A
3303	Estudio Básico Elaboración Plan Maestro y Proyectos terminados Barrio Rafael Torreblanca, Copiapó	Ejecución	Comunal (Copiapó)	93.622.000	3.622.000	A Otras Entidades Públicas (33.03)	A
3303	Programa Pequeñas Localidades, Localidad Carrizal Bajo, Huasco	Ejecución	Comunal (Huasco)	297.000.000	59.000.000	A Otras Entidades Públicas (33.03)	A
3303	Programa Pequeñas Localidades, Localidad El Salado, Chañaral	Ejecución	Comunal (Chañaral)	297.000.000	59.000.000	A Otras Entidades Públicas (33.03)	A
3303	Programa Pequeñas Localidades, Localidad Inca de Oro, Diego de Almagro	Ejecución	Comunal (Diego de Almagro)	297.000.000	59.000.000	A Otras Entidades Públicas (33.03)	A
3303	Programa Pequeñas Localidades, Localidades de Domeyko y Cachiyuyo, Vallenar	Ejecución	Comunal (Vallenar)	297.000.000	59.000.000	A Otras Entidades Públicas (33.03)	A
3303	Programa Pequeñas Localidades; Loc. San Félix, El Churcal, Cerro Alegre y Los Canales. comuna de Alto del Carmen	Ejecución	Comunal (Alto del Carmen)	264.000.000	52.800.000	A Otras Entidades Públicas (33.03)	A
3303	Transferencia Asistencia Técnica Planes de Gestión Social y de Obras (Barrio Ampliación Arturo Prat, Copiapó)	Ejecución	Comunal (Copiapó)	309.200.000	58.050.000	A Otras Entidades Públicas (33.03)	N
3303	Transferencia Asistencia Técnica Planes de Gestión Social y de Obras (Barrio Casco Histórico Tierra Amarilla)	Ejecución	Comunal (Tierra Amarilla)	309.200.000	53.050.000	A Otras Entidades Públicas (33.03)	A
40013477-0	Actualización Plan Regulador Comunal de Copiapó	Ejecución	Comunal (Copiapó)	173.000.000	43.000.000	Servicios Técnicos y Profesionales (22.11)	A
40019856-0	Diagnóstico para el Plan Maestro Barrio Aeropuerto Norte, Chañaral	Ejecución	Comunal (Chañaral)	75.202.000	1.702.000	Estudios Básicos (31.01)	A
40021258-0	Diagnóstico para el Plan Maestro Barrio Mirador Norte, Tierra Amarilla	Ejecución	Comunal (Tierra Amarilla)	74.987.200	1.135.000	Estudios Básicos (31.01)	A
40021264-0	Diagnóstico para el Plan Maestro Barrio Vivero I y II; Alto del Carmen	Ejecución	Comunal (Alto del Carmen)	75.202.000	1.702.000	Estudios Básicos (31.01)	A

CODIGO	NOMBRE DE LA ACCIÓN	ETAPA	UBIC. GEOGRÁF.	COSTO TOTAL (\$)	SOLICITADO 2024 (\$)	ITEM PPTARIO.	SIT.
40023859-0	Construcción Explanada de Encuentro Ciudadano Etapa 2, Chañaral	Ejecución	Comunal (Chañaral)	65.000.000	65.000.000	A Otras Entidades Públicas (33.03)	N
40038114 (BIP)	Diagnóstico Elaboración de Plan Maestro de Barrio Umbral Norte, Vallenar	Ejecución	Comunal (Vallenar)	94.252.000	29.252.000	Estudios Básicos (31.01)	A
40041598-0	Estudio de Investigación Factibilidad para el Diseño de la Escombrera con Planta Reducción Residuos, Caldera	Ejecución	Comunal (Caldera)	30.000.000	10.000.000	Estudios Básicos (31.01)	N
40051805-0	Diagnóstico Elaboración de Plan Maestro de Barrio Casco Histórico Tierra Amarilla	Ejecución	Comunal (Tierra Amarilla)	90.000.000	32.500.000	Estudios Básicos (31.01)	A

40052231-0	Diagnóstico Elaboración de Plan Maestro de Barrio Ampliación Arturo Prat, Copiapó	Ejecución	Comunal (Copiapó)	75.800.000	30.000.000	Estudios Básicos (31.01)	A
40053105-0	Diagnóstico Terreno Ribereño, Freirina	Prefactibilidad	Comunal (Freirina)	165.000.000	33.000.000	Estudios Básicos (31.01)	N
40053235-0	Actualización Plan Regulador Comunal de Caldera	Ejecución	Comunal (Caldera)	150.000.000	30.000.000	Servicios Técnicos y Profesionales (22.11)	N
40053237	Actualización Plan Regulador Comunal de Chañaral	Ejecución	Comunal (Chañaral)	170.000.000	30.000.000	Servicios Técnicos y Profesionales (22.11)	N
40053573-0	Mejoramiento Rutas Peatonales del Sistema de Localidades San Félix, comuna de Alto del Carmen	Ejecución	Comunal (Alto del Carmen)	65.000.000	65.000.000	A Otras Entidades Públicas (33.03)	N
3303	Programa Pequeñas Localidades, Localidades Chañaral de Aceituno y Carrizalillo, Freirina	Ejecución	Comunal (Freirina)	297.000.000	59.000.000	A Otras Entidades Públicas (33.03)	A
40013594	Levantamiento Cartografía Base Plan Regulador Comunal Freirina (Actualización PRC de Freirina)	Ejecución	Comunal (Freirina)	90.022.000	20.160.000	Servicios Técnicos y Profesionales (22.11)	A
3303	Programa Pequeñas Localidades, Selección 2023 (Implementación)	Ejecución	Regional	236.000.000	59.000.000	A Otras Entidades Públicas (33.03)	N
3303	PPL- Ejecución Obras Localidades del Programa, Chañaral de Aceituno y Carrizalillo, Freirina; Domeyko y Cachiyuyo, Vallenar y selección 2023	Ejecución	Provincial (HUASCO)	240.000.000	160.000.000	A Otras Entidades Públicas (33.03)	N
3303	PPL- Diseños en Localidades Intervenidas por el Programa, Chañaral de Aceituno y Carrizalillo, Freirina; Domeyko y Cachiyuyo, Vallenar y selección 2023	Ejecución	Provincial (HUASCO)	195.000.000	195.000.000	A Otras Entidades Públicas (33.03)	N
3303	PPL - Diseños en Localidades Intervenidas por el Programa, Carrizal Bajo en Huasco, El Salado en Chañaral e Inca de Oro en Diego de Almagro	Ejecución	Regional	195.000.000	195.000.000	A Otras Entidades Públicas (33.03)	N
3303	PPL- Ejecución Obras Localidades del Programa, Carrizal Bajo en Huasco; El Salad en Chañaral e Inca de Oro en Diego de Almagro	Ejecución	Regional	240.000.000	240.000.000	A Otras Entidades Públicas (33.03)	N
<b>SUBTOTAL INSTITUCIÓN</b>				<b>5.960.611.200</b>	<b>1.979.895.000</b>		

Fuente: Subsecretaría de Vivienda y Urbanismo

Servicio responsable del ARI SERVIU.

Fuente Financiera Sectorial MINVU

CODIGO	NOMBRE DE LA ACCIÓN	ETAPA	UBIC. GEOGRÁF.	COSTO TOTAL (\$)	SOLICITADO 2024 (\$)	ITEM PPTARIO.	SIT.
30071218 (BIP)	Mejoramiento Conexión Sector Diego De Almagro Con El Palomar, Copiapó	Ejecución	Comunal (Copiapó)	17.734.023.918	650.000.000	Proyectos (31.02)	A
40053221	construcción Parque de Remediación Relaves El Palomar, Copiapó	Diseño	Comunal (Copiapó)	120.000.000	15.000.000	Proyectos (31.02)	N
30124586 (BIP)	construcción Prolongación Doble Vía Avda. El Palomar, Copiapó	Ejecución	Comunal (Copiapó)	5.543.278.498	32.288.000	Proyectos (31.02)	A
30412840 (BIP)	construcción Parque de Mitigación de Inundaciones Bandurrias Copiapó	Diseño	Comunal (Copiapó)	435.184.000	71.309.000	Proyectos (31.02)	A
30415736 (BIP)	Conservación y Reposición de Vías y Entorno, Región de Atacama	Ejecución	Regional	21.261.163.569	2.000.000.000	Proyectos (31.02)	A
30446424 (BIP)	construcción Costanera Norte y Ampliación Conexiones, Copiapó	Diseño	Comunal (Copiapó)	390.280.000	147.036.000	Proyectos (31.02)	A
30463227 (BIP)	Conservación del Parque y Habilitación Oficinas, Parque Kaukari, Copiapó	Ejecución	Comunal (Copiapó)	6.898.878.607	1.046.067.000	Proyectos (31.02)	A
30463301 (BIP)	construcción Par Vial Lautaro Norte - J Martínez, Copiapó	Diseño	Comunal (Copiapó)	233.188.000	133.139.000	Proyectos (31.02)	A
30463822 (BIP)	Mejoramiento Parque Llanos de Ollantay, Copiapó	Ejecución	Comunal (Copiapó)	4.812.978.000	55.936.000	Proyectos (31.02)	A

30478937	construcción Barrio Comercial Costero Merino Jarpa, Chañaral	Ejecución	Comunal (Chañaral)	2.224.054.000	1.478.843.000	Proyectos (31.02)	A
30484946 (BIP)	construcción Acceso Oriente Población Torreblanca, Vallenar	Diseño	Comunal (Vallenar)	496.679.000	229.769.000	Proyectos (31.02)	A
30485037 (BIP)	construcción Espacio Público Ribereño Sector Ojancos, Tierra Amarilla	Diseño	Comunal (Tierra Amarilla)	157.848.000	83.177.000	Proyectos (31.02)	A
31.02	Conservación EEP Llamado Especial 2023-2024 Atacama	Ejecución	Regional	188.000.000	108.000.000	Proyectos (31.02)	N
31.02	Conservación Viviendas Adulto Mayor Región de Atacama 2024	Ejecución	Regional	42.000.000	42.000.000	Proyectos (31.02)	N
31.02	Rehabilitación de Espacios públicos llamado regular 2023	Diseño	Regional	100.000.000	20.000.000	Proyectos (31.02)	N
32.02	Préstamos Hipotecarios	Ejecución	Regional	72.095.027.000	72.095.027.000	Hipotecarios (32.02)	N
33.01.028	Subsidio de Protección del Patrimonio Familiar DS 255	Ejecución	Regional	290.775.000	290.775.000	Al Sector Privado (33.01)	N
33.01.132	Subsidio Integrado De Subsidio Ds 01	Ejecución	Regional	4.545.840.000	4.545.840.000	Al Sector Privado (33.01)	N
33.01.133	Subsidio Fondo Solidario De Elección De Vivienda Ds 49 Alto Del Carmen	Ejecución	Comunal (Alto del Carmen)	1.809.649.000	1.809.649.000	Al Sector Privado (33.01)	N
33.01.133	Subsidio Fondo Solidario De Elección De Vivienda Ds 49 Caldera	Ejecución	Comunal (Caldera)	3.257.368.000	3.257.368.000	Al Sector Privado (33.01)	N
33.01.133	Subsidio Fondo Solidario De Elección De Vivienda Ds 49 Chañaral	Ejecución	Comunal (Chañaral)	3.257.368.000	3.257.368.000	Al Sector Privado (33.01)	N
33.01.133	Subsidio Fondo Solidario De Elección De Vivienda Ds 49 Copiapó	Ejecución	Comunal (Copiapó)	14.477.192.000	14.477.192.000	Al Sector Privado (33.01)	N

CODIGO	NOMBRE DE LA ACCIÓN	ETAPA	UBIC. GEOGRÁF.	COSTO TOTAL (\$)	SOLICITADO 2024 (\$)	ITEM PPTARIO.	SIT.
33.01.133	Subsidio Fondo Solidario De Elección De Vivienda Ds 49 Diego De Almagro	Ejecución	Comunal (Diego de Almagro)	1.809.649.000	1.809.649.000	Al Sector Privado (33.01)	N
33.01.133	Subsidio Fondo Solidario De Elección De Vivienda Ds 49 Freirina	Ejecución	Comunal (Freirina)	1.447.719.000	1.447.719.000	Al Sector Privado (33.01)	N
33.01.133	Subsidio Fondo Solidario De Elección De Vivienda Ds 49 Huasco	Ejecución	Comunal (Huasco)	2.533.508.000	2.533.508.000	Al Sector Privado (33.01)	N
33.01.133	Subsidio Fondo Solidario De Elección De Vivienda Ds 49 Tierra Amarilla	Ejecución	Comunal (Tierra Amarilla)	2.895.438.000	2.895.438.000	Al Sector Privado (33.01)	N
33.01.133	Subsidio Fondo Solidario De Elección De Vivienda Ds 49 Vallenar	Ejecución	Comunal (Vallenar)	4.705.090.000	4.705.090.000	Al Sector Privado (33.01)	N
33.01.135	Subsidio Mejoramiento de Viviendas y Barrios DS 27	Ejecución	Regional	2.548.220.000	2.548.220.000	Al Sector Privado (33.01)	N
33.01.136	Programa Habitabilidad Rural DS 10	Ejecución	Regional	1.964.501.000	1.964.501.000	Al Sector Privado (33.01)	N
33.01.138	Subsidio Integración Social Y Territorial Ds 19	Ejecución	Regional	6.182.660.000	6.182.660.000	Al Sector Privado (33.01)	N
40001758 (BIP)	Construcción Edificio Institucional MINVU Atacama, Copiapó	Diseño	Comunal (Copiapó)	460.421.988	120.000.000	Proyectos (31.02)	A
40001758 (BIP)	construcción Edificio Institucional MINVU Atacama, Copiapó	Ejecución	Comunal (Copiapó)	15.510.000.000	510.000.000	Proyectos (31.02)	N
40005432 (BIP)	construcción Parque Urbano Kaukari 3ra Etapa A, Con Rediseño Fluvial, Rio Copiapó	Ejecución	Comunal (Copiapó)	20.397.692.463	6.774.134.000	Proyectos (31.02)	A
40005505	construcción Viviendas Tuteladas Adulto Mayor, Copiapó	Ejecución	Comunal (Copiapó)	877.642.000	94.232.000	Proyectos (31.02)	N
40005512 (BIP)	construcción Apertura Camino Cintura Y Conexiones, Copiapó	Diseño	Comunal (Copiapó)	505.570.000	215.000.000	Proyectos (31.02)	N
40012268	construcción Parque Central Diagonal Entre Puentes, Copiapó	Ejecución	Comunal (Copiapó)	6.972.073.730	2.402.040.000	Proyectos (31.02)	A

40014632	Mejoramiento Plaza Alto del Carmen	Ejecución	Comunal (Alto del Carmen)	1.026.423.000	650.000.000	Proyectos (31.02)	A
40014632 (BIP)	Mejoramiento Plaza Alto del Carmen	Ejecución	Comunal (Alto del Carmen)	1.026.423.000	200.374.000	Proyectos (31.02)	N
40020567 (BIP)	Mejoramiento Ruta histórico y Cultural, Chañaral	Ejecución	Comunal (Chañaral)	121.557.000	69.307.000	Proyectos (31.02)	A
40020569	Construcción Explanada de encuentro ciudadano Merino Jarpa, Etapa 1, Chañaral	Ejecución	Comunal (Chañaral)	728.624.000	612.165.000	Proyectos (31.02)	A
40023561 (BIP)	Conservación Plaza de Armas y Entorno, El Transito	Ejecución	Comunal (Alto del Carmen)	649.000.000	199.000.000	Proyectos (31.02)	A
40023565 (BIP)	Mejoramiento Y Normalización Rutas Peatonales En La Región De Atacama	Ejecución	Regional	7.048.278.000	3.152.113.000	Proyectos (31.02)	A
40023887 (BIP)	Mejoramiento Barrio O'Higgins Comuna de Huasco	Ejecución	Comunal (Huasco)	542.561.726	191.318.000	Proyectos (31.02)	A
40023910 (BIP)	Mejoramiento Barrio Brilla El Sol Unidos en Altos de Atacama y Las Dunas Comuna de Caldera	Ejecución	Comunal (Caldera)	537.569.198	198.576.000	Proyectos (31.02)	A
40026103 (BIP)	construcción Obras de Urbanización Campamento Jaime Sierra Castillo, Copiapó	Ejecución	Comunal (Copiapó)	5.540.597.687	2.505.390.000	Proyectos (31.02)	A

CODIGO	NOMBRE DE LA ACCIÓN	ETAPA	UBIC. GEOGRÁF.	COSTO TOTAL (\$)	SOLICITADO 2024 (\$)	ITEM PPTARIO.	SIT.
40026451 (BIP)	Mejoramiento Barrio Manuel Rodríguez Comuna de Copiapó	Ejecución	Comunal (Copiapó)	495.000.000	355.000.000	Proyectos (31.02)	A
40027943 (BIP)	Mejoramiento Parque El Palomar, etapa 1, Copiapó	Ejecución	Comunal (Copiapó)	1.352.564.000	458.879.000	Proyectos (31.02)	N
40028405	Construcción Parque Paleontológico, comuna de Caldera (Sector los Dedos)	Diseño	Comunal (Caldera)	300.000.000	75.000.000	Proyectos (31.02)	N
40032640 (BIP)	Construcción Macro urbanización Llanos de la Candelaria, Etapa II, Copiapó	Ejecución	Comunal (Copiapó)	14.266.892.000	4.524.874.000	Proyectos (31.02)	A
40033137 (BIP)	Mejoramiento Plaza de Armas de Copiapó	Diseño	Comunal (Copiapó)	73.169.900	17.000.000	Proyectos (31.02)	A
40038175	Mejoramiento Barrio Vivero I y II Comuna de Alto del Carmen	Ejecución	Comunal (Alto del Carmen)	556.023.000	350.000.000	Proyectos (31.02)	N
40038177	Mejoramiento Barrio Aeropuerto Norte, comuna de Chañaral	Ejecución	Comunal (Chañaral)	556.023.000	350.000.000	Proyectos (31.02)	N
40039684	construcción Ciclovía Av. El Palomar, Tramo 3, Copiapó	Diseño	Comunal (Copiapó)	72.943.000	41.053.000	Proyectos (31.02)	A
40041301 (BIP)	construcción Pavimentos Participativos 32 Llamado Atacama	Ejecución	Regional	941.073.000	667.006.000	Proyectos (31.02)	A
40041336 (BIP)	Mejoramiento Parque Urbano Kaukari, etapas 1 y 2, Copiapó	Ejecución	Comunal (Copiapó)	520.000.000	48.000.000	Proyectos (31.02)	N
40042071	Mejoramiento Plaza de San Félix, Alto del Carmen	Diseño	Comunal (Alto del Carmen)	83.072.000	57.451.000	Proyectos (31.02)	A
40042186 (BIP)	Reposición Espacio Publico Plaza Bandejón Central Norte Calle Chorrillos, Caldera	Diseño	Comunal (Caldera)	500.000.000	100.000.000	Proyectos (31.02)	N
40045618 (BIP)	Conservación Paseo Gana	Ejecución	Comunal (Caldera)	213.452.000	157.452.000	Proyectos (31.02)	A
40045923 (BIP)	Reposición Parque Urbano Ribereño Vallenar	Diseño	Comunal (Vallenar)	390.000.000	50.000.000	Proyectos (31.02)	N
40049635 (BIP)	Construcción Parque Urbano Kaukari Etapa 3B, Con Rediseño Hidraulico	Ejecución	Comunal (Copiapó)	9.870.000.000	2.100.000.000	Proyectos (31.02)	N
40049768	Mejoramiento Barrio Mirador Norte Comuna de Tierra Amarilla	Ejecución	Comunal (Tierra Amarilla)	556.023.000	350.000.000	Proyectos (31.02)	N
40052770 (BIP)	Mejoramiento Y Normalización Rutas Peatonales, Vallenar	Diseño	Comunal (Vallenar)	300.000.000	55.000.000	Proyectos (31.02)	N

40052864	Macro urbanización Llanos de San Fernando y construcción Parque Inundable, Copiapó (Sector B4)	Diseño	Comunal (Copiapó)	700.000.000	50.000.000	Proyectos (31.02)	N
40053166 (BIP)	Construcción Pavimentos Participativos 33° Llamado Atacama	Ejecución	Regional	1.021.000.000	311.000.000	Proyectos (31.02)	N
40052869	Mejoramiento Parque Paipote, etapas 1, Copiapó	Ejecución	Comunal (Copiapó)	480.000.000	60.000.000	Proyectos (31.02)	N
<b>SUBTOTAL INSTITUCIÓN</b>				<b>279.649.228.284</b>	<b>158.003.932.000</b>		

Fuente: Servicio de Vivienda y Urbanismo

**Ministerio de la Mujer y Equidad de Género.**

Distribución de Presupuesto de Ministerio de la Mujer y Equidad de Género

INSTITUCIÓN	COSTO TOTAL (\$)	ARI 2024 (\$)
Ministerio de la Mujer y Equidad de Género	1.488.860.981	1.488.860.981
<b>TOTAL MINISTERIO</b>	<b>1.488.860.981</b>	<b>1.488.860.981</b>

Fuente: Plataforma Chileindica

Servicio responsable del ARI Ministerio de la Mujer y Equidad de Género.

Fuente Financiera Sectorial Ministerio de la Mujer

CODIGO	NOMBRE DE LA ACCIÓN	ETAPA	UBIC. GEOGRÁF.	COSTO TOTAL (\$)	SOLICITADO 2024 (\$)	ITEM PPTARIO.	SIT.
24.01.006	Programa Mujer Emprende Copiapó	Ejecución	Comunal (Copiapó)	8.555.350	8.555.350	Al Sector Privado (24.01)	N
24.01.025	Fundación para la Promoción y Desarrollo de la Mujer	Ejecución	Regional	91.225.736	91.225.736	Al Sector Privado (24.01)	N
24.01.025	Fundación para la Promoción y Desarrollo de la Mujer Prov. Chañaral	Ejecución	Provincial (CHÑARAL)	57.111.108	57.111.108	Al Sector Privado (24.01)	N
24.01.025	Fundación para la Promoción y Desarrollo de la Mujer Prov. Copiapó	Ejecución	Provincial (COPIAPÓ)	67.341.612	67.341.612	Al Sector Privado (24.01)	N
24.01.025	Fundación para la Promoción y Desarrollo de la Mujer Prov. Huasco	Ejecución	Provincial (HUASCO)	72.447.137	72.447.137	Al Sector Privado (24.01)	N
24.01.028	Centro Familiar de Copiapó	Ejecución	Comunal (Copiapó)	82.545.000	82.545.000	Al Sector Privado (24.01)	N
24.01.04	Programa Mujer y Participación Política Diego de Almagro	Ejecución	Comunal (Diego de Almagro)	1.200.000	1.200.000	Al Sector Privado (24.01)	N
24.01.04	Programa Mujer y Participación Política Copiapó	Ejecución	Comunal (Copiapó)	4.000.000	4.000.000	Al Sector Privado (24.01)	N
24.01.04	Programa Mujer y Participación Política Vallenar	Ejecución	Comunal (Vallenar)	4.000.000	4.000.000	Al Sector Privado (24.01)	N
24.01.06	Programa Mujer Emprende Vallenar	Ejecución	Comunal (Vallenar)	4.277.675	4.277.675	Al Sector Privado (24.01)	N
24.03.001	Programa Mujeres jefas de hogar Freirina	Ejecución	Comunal (Freirina)	16.424.000	16.424.000	A Otras Entidades Públicas (24.03)	N
24.03.001	Programa Mujeres Jefas de Hogar Alto del Carmen	Ejecución	Comunal (Alto del Carmen)	15.266.000	15.266.000	A Otras Entidades Públicas (24.03)	N
24.03.001	Programa Mujeres Jefas de Hogar Caldera	Ejecución	Comunal (Caldera)	17.963.000	17.963.000	A Otras Entidades Públicas (24.03)	N
24.03.001	Programa Mujeres Jefas de Hogar Chañaral	Ejecución	Comunal (Chañaral)	22.233.333	22.233.333	A Otras Entidades Públicas (24.03)	N
24.03.001	Programa Mujeres Jefas de Hogar Copiapó	Ejecución	Comunal (Copiapó)	30.714.334	30.714.334	A Otras Entidades Públicas (24.03)	N

24.03.001	Programa Mujeres Jefas de Hogar Diego de Almagro	Ejecución	Comunal (Diego de Almagro)	15.266.000	15.266.000	A Otras Entidades Públicas (24.03)	N
-----------	--	-----------	----------------------------	------------	------------	------------------------------------	---

CODIGO	NOMBRE DE LA ACCIÓN	ETAPA	UBIC. GEOGRÁF.	COSTO TOTAL (\$)	SOLICITADO 2024 (\$)	ITEM PPTARIO.	SIT.
24.03.001	Programa Mujeres Jefas de Hogar Huasco	Ejecución	Comunal (Huasco)	15.386.000	15.386.000	A Otras Entidades Públicas (24.03)	N
24.03.001	Programa Mujeres Jefas de Hogar Tierra Amarilla	Ejecución	Comunal (Tierra Amarilla)	13.780.000	13.780.000	A Otras Entidades Públicas (24.03)	N
24.03.001	Programa Mujeres Jefas de Hogar Vallenar	Ejecución	Comunal (Vallenar)	23.827.333	23.827.333	A Otras Entidades Públicas (24.03)	N
24.03.005	Programa Cuatro a Siete Diego de Almagro	Ejecución	Comunal (Diego de Almagro)	21.207.866	21.207.866	A Otras Entidades Públicas (24.03)	N
24.03.005	Programa Cuatro a Siete Alto del Carmen	Ejecución	Comunal (Alto del Carmen)	11.429.194	11.429.194	A Otras Entidades Públicas (24.03)	N
24.03.005	Programa Cuatro a Siete Copiapó	Ejecución	Comunal (Copiapó)	37.281.391	37.281.391	A Otras Entidades Públicas (24.03)	N
24.03.005	Programa Cuatro a Siete Freirina	Ejecución	Comunal (Freirina)	11.429.194	11.429.194	A Otras Entidades Públicas (24.03)	N
24.03.005	Programa Cuatro a Siete Huasco	Ejecución	Comunal (Huasco)	33.115.228	33.115.228	A Otras Entidades Públicas (24.03)	N
24.03.005	Programa Cuatro a Siete Vallenar	Ejecución	Comunal (Vallenar)	33.115.228	33.115.228	A Otras Entidades Públicas (24.03)	N
24.03.007	Programa Atención, protección y reparación de violencias contra las mujeres Copiapó	Ejecución	Comunal (Copiapó)	296.263.180	296.263.180	A Otras Entidades Públicas (24.03)	N
24.03.007	Programa Atención, protección y reparación de violencias contra las mujeres Vallenar	Ejecución	Comunal (Vallenar)	191.260.920	191.260.920	A Otras Entidades Públicas (24.03)	N
24.03.007	Programa de atención, protección y reparación en Violencia contra las mujeres Chañaral	Ejecución	Comunal (Chañaral)	186.016.930	186.016.930	A Otras Entidades Públicas (24.03)	N
24.03.008	Programa de Prevención de Violencias contra las Mujeres Copiapó	Ejecución	Comunal (Copiapó)	14.591.734	14.591.734	A Otras Entidades Públicas (24.03)	N
24.03.008	Programa Prevención de Violencias contra las Mujeres Vallenar	Ejecución	Comunal (Vallenar)	14.591.734	14.591.734	A Otras Entidades Públicas (24.03)	N
24.03.008	Programa Prevención de Violencias contra las Mujeres Caldera	Ejecución	Comunal (Caldera)	14.591.734	14.591.734	A Otras Entidades Públicas (24.03)	N
24.03.010	Programa Mujeres Derechos Sexuales y Reproductivos Copiapó	Ejecución	Comunal (Copiapó)	30.161.515	30.161.515	A Otras Entidades Públicas (24.03)	N
24.03.010	Programa Mujeres Derechos Sexuales y Reproductivos Vallenar	Ejecución	Comunal (Vallenar)	30.241.515	30.241.515	A Otras Entidades Públicas (24.03)	N
<b>SUBTOTAL INSTITUCIÓN</b>				<b>1.488.860.981</b>	<b>1.488.860.981</b>		

Fuente: Serv. Nac. de la Mujer y Equidad de Género



**Ministerio de las Culturas las Artes y el Patrimonio**

Distribución de presupuesto Ministerio de las Culturas, las Artes y el Patrimonio

INSTITUCIÓN	COSTO TOTAL (\$)	ARI 2024 (\$)
Subsecretaría de la cultura y las artes	1.147.471.370	1.147.471.370
<b>TOTAL MINISTERIO EDUCACION</b>	<b>1.147.471.370</b>	<b>1.147.471.370</b>

Fuente: Plataforma Chileindica

Servicio responsable del ARI Subsecretaría de la Cultura y las Artes.

Fuente Financiera Sectorial Cultura Artes y Patrimonio

CODIGO	NOMBRE DE LA ACCIÓN	ETAPA	UBIC. GEOGRÁF.	COSTO TOTAL (\$)	SOLICITADO 2024 (\$)	ITEM PPTARIO.	SIT.
24.03.122	Fomento De La Creación Artística En La Educación	Ejecución	Regional	13.500.000	13.500.000	A Otras Entidades Públicas (24.03)	N
24.03.129	Programa Red Cultura	Ejecución	Regional	44.500.000	44.500.000	A Otras Entidades Públicas (24.03)	N
24.03.139	Programa Nacional de Desarrollo Artístico en la Educación	Ejecución	Regional	11.349.900	11.349.900	A Otras Entidades Públicas (24.03)	N
24.03.146	Fomento y desarrollo de artes de la visualidad	Ejecución	Regional	20.000.000	20.000.000	A Otras Entidades Públicas (24.03)	N
24.03.520	Fondo para el Fomento de la Música Nacional Ley 19.928	Ejecución	Regional	174.212.980	174.212.980	A Otras Entidades Públicas (24.03)	N
24.03.521	Fondo De Fomento Audiovisual Ley 19.981	Ejecución	Regional	27.828.444	27.828.444	A Otras Entidades Públicas (24.03)	N
24.03.522	Fomento y Desarrollo de las Artes Escénicas	Ejecución	Regional	28.184.317	28.184.317	A Otras Entidades Públicas (24.03)	N
24.03.87	Actividades De Fomento Y Desarrollo Cultural	Ejecución	Regional	265.233.094	265.233.094	A Otras Entidades Públicas (24.03)	N
24.03.94	Fondo Nacional De Fomento Del Libro Y La Lectura Ley 19227	Ejecución	Regional	57.597.725	57.597.725	A Otras Entidades Públicas (24.03)	N
24.03.97	Fondo Nacional De Desarrollo Cultural Y Las Artes Ley 19891	Ejecución	Regional	328.012.014	328.012.014	A Otras Entidades Públicas (24.03)	N
24.03.135	Centros de Creación y Desarrollo Artístico para Niños y Jóvenes	Ejecución	Comunal (Vallenar)	177.052.896	177.052.896	A Otras Entidades Públicas (24.03)	N
<b>SUBTOTAL INSTITUCIÓN</b>				<b>1.147.471.370</b>	<b>1.147.471.370</b>		

Fuente: Subsecretaría de la Cultura y las Artes

**Ministerio del Deporte.**

Distribución de presupuesto Ministerio del Deporte

INSTITUCIÓN	COSTO TOTAL (\$)	ARI 2024 (\$)
Instituto Nacional del Deporte	1.502.678.000	1.502.678.000
<b>TOTAL MINISTERIO</b>	<b>1.502.678.000</b>	<b>1.502.678.000</b>

Fuente: Plataforma Chileindica

Servicio responsable del ARI Instituto Nacional del Deporte.

Fuente Financiera Sectorial Deportes

CODIGO	NOMBRE DE LA ACCIÓN	ETAPA	UBIC. GEOGRÁF.	COSTO TOTAL (\$)	SOLICITADO 2024 (\$)	ITEM PPTARIO.	SIT.
24.03.061	Crecer en Movimiento	Ejecución	Regional	315.354.000	315.354.000	A Otras Entidades Públicas (24.03)	N
24.01.337	Fortalecimiento del Deporte de Rendimiento Convencional y Paralímpico	Ejecución	Regional	100.090.000	100.090.000	Al Sector Privado (24.01)	N
24.01.346	Transferencias Corrientes al Sector Privado Formación para el Deporte(FONDEPORTE)	Ejecución	Regional	23.482.000	23.482.000	Al Sector Privado (24.01)	N
24.01.347	Transferencias Corrientes al Sector Privado Deporte Recreativo (FONDEPORTE)	Ejecución	Regional	41.521.000	41.521.000	Al Sector Privado (24.01)	N
24.01.348	Transferencias Corrientes al Sector Privado Deporte Competición (FONDEPORTE)	Ejecución	Regional	27.900.000	27.900.000	Al Sector Privado (24.01)	N
24.01.359	Sistema Nacional de Competencias Deportivas	Ejecución	Regional	108.000.000	108.000.000	Al Sector Privado (24.01)	N
24.01.368	Gestión de Recintos Deportivos - CEVS Caldera	Ejecución	Comunal (Caldera)	154.370.000	154.370.000	Al Sector Privado (24.01)	N
24.01.368	Gestión de Recintos Deportivos - L.V.H	Ejecución	Comunal (Copiapó)	400.960.000	400.960.000	Al Sector Privado (24.01)	N
24.03.050	Transferencias Corrientes a Otras Entidades Públicas Formación para el Deporte (FONDEPORTE)	Ejecución	Regional	5.070.000	5.070.000	A Otras Entidades Públicas (24.03)	N
24.03.051	Transferencias Corrientes a Otras Entidades Públicas Deporte Recreativo (FONDEPORTE)	Ejecución	Regional	5.070.000	5.070.000	A Otras Entidades Públicas (24.03)	N
24.03.052	Transferencias Corrientes a Otras Entidades Públicas Deporte Competición (FONDEPORTE)	Ejecución	Regional	5.507.000	5.507.000	A Otras Entidades Públicas (24.03)	N
24.03.057	Deporte de Participación Público	Ejecución	Regional	315.354.000	315.354.000	A Otras Entidades Públicas (24.03)	N
<b>SUBTOTAL INSTITUCIÓN</b>				<b>1.502.678.000</b>	<b>1.502.678.000</b>		

Fuente: Instituto Nacional del Deporte

**Gobierno Regional de Atacama**

Distribución del presupuesto Gobierno Regional.

INSTITUCIÓN	COSTO TOTAL (\$)	ARI 2024 (\$)
Gobierno Regional	176.720.991.652	94.428.619.665
<b>TOTAL MINISTERIO INTERIOR</b>	<b>176.720.991.652</b>	<b>94.428.619.665</b>

Fuente: Plataforma Chileindica

Servicio responsable del ARI Gobierno Regional de Atacama.

Fuente Financiera FNDR

CODIGO	NOMBRE DE LA ACCIÓN	ETAPA	UBIC. GEOGRÁF.	COSTO TOTAL (\$)	SOLICITADO 2024 (\$)	ITEM PPTARIO.	SIT.
40015889 (BIP)	Transferencia Para La Inversión, Fomento y Fortalecimiento de ls Ovas, Región de Atacama	Ejecución	Regional	6.000.000.000	3.155.379.000	A Otras Entidades Públicas (33.03)	A
40031773 (BIP)	Transferencia Valorización De La Olivicultura Para La Comuna De Freirina	Ejecución	Comunal (Freirina)	212.317.000	12.317.000	Al Sector Privado (33.01)	A
40037630 (BIP)	Transferencia Desarrollo Habitacional equitativo y sustentable para Atacama	Ejecución	Regional	20.730.455.000	500.000.000	A Otras Entidades Públicas (33.03)	A
40044525 (BIP)	Transferencia Programa De Transformación Digital De Formación Tp Para La Minería 4.0 Región De Atacama	Ejecución	Regional	398.072.000	98.071.457	Al Sector Privado (33.01)	A
40044584 (BIP)	Transferencia Incorporac. Monitoreo Anchoqueta Asociado Flota Pesquera Artesanal Región Atacama	Ejecución	Regional	212.289.000	12.288.500	Al Sector Privado (33.01)	A

40045260 (BIP)	Transferencia Puesta En Valor Patrimonio Región Atacama Creación Red Museografía Digital	Ejecución	Regional	392.100.000	92.100.000	Al Sector Privado (33.01)	A
40045268 (BIP)	Transferencia Soluciones Digitales Basadas En Smart Mining Para La Competitividad De La Industria Minera Metálica	Ejecución	Regional	378.000.000	78.000.000	Al Sector Privado (33.01)	A
40045269 (BIP)	Transferencia Formulación y Establecim. Alternativas para uso y recuperación del mercurio	Ejecución	Regional	291.496.000	91.495.562	Al Sector Privado (33.01)	A
2401008	Corporación de Investigación y Avance de la Paleontología e Historia Natural de Atacama	Ejecución	Comunal (Caldera)	1.000.000.000	1.000.000.000	Al Sector Privado (24.01)	N
2401200	Aplicación Numeral 3.1 Glosa 03 Común para Gobiernos Regionales	Ejecución	Regional	5.490.818.000	5.490.818.000	Al Sector Privado (24.01)	N
2403200	Aplicación Numeral 3.1 Glosa 03 Común para Gobiernos Regionales	Ejecución	Regional	1.000.000.000	1.000.000.000	A Otras Entidades Públicas (24.03)	N
30076167 (BIP)	Reposición hospital comunitario diego de Almagro	Ejecución	Comunal (Diego de Almagro)	14.225.549.754	11.644.162.296	Proyectos (31.02)	A
30117141 (BIP)	Reposición Subcomisaría Huasco (M), Comuna de Huasco	Diseño	Comunal (Huasco)	172.206.000	35.280.000	Proyectos (31.02)	A
30124582 (BIP)	Construcción Espacio Público Sendero de la Procesión Alto del Carmen	Ejecución	Comunal (Alto del Carmen)	1.716.249.000	1.515.205.000	Proyectos (31.02)	A
30132050 (BIP)	Reposición Veredas e Instalación Mobiliario Urbano Calle Craig, Huasco	Ejecución	Comunal (Huasco)	2.675.561.000	2.374.280.000	Proyectos (31.02)	A
30132090 (BIP)	Construcción Nuevo Cementerio Municipal, Vallenar	Ejecución	Comunal (Vallenar)	9.418.048.000	6.858.907.000	Proyectos (31.02)	A
30132180 (BIP)	Reposición Plaza De Armas Manuel Antonio Matta, Chañaral	Ejecución	Comunal (Chañaral)	2.796.563.695	1.459.271.000	Proyectos (31.02)	A

CODIGO	NOMBRE DE LA ACCIÓN	ETAPA	UBIC. GEOGRÁF.	COSTO TOTAL (\$)	SOLICITADO 2024 (\$)	ITEM PPTARIO.	SIT.
30135440 (BIP)	Construcción Paseo San Francisco, Freirina	Ejecución	Comunal (Freirina)	1.754.920.927	318.008.000	Proyectos (31.02)	A
40004674 (BIP)	Reposición Parque Recreativo y Cultural Rancho Atacama, Comuna de Freirina, Etapa I	Ejecución	Comunal (Freirina)	3.281.007.292	1.039.474.000	Proyectos (31.02)	A
40004906 (BIP)	Reposición Veredas Av. Juan Martínez Sur, Diego de Almagro	Ejecución	Comunal (Diego de Almagro)	778.543.000	582.406.000	Proyectos (31.02)	A
40005432 (BIP)	Construcción Parque Urbano Kaukari 3ra Etapa A, Con Rediseño Fluvial, Rio Copiapó	Ejecución	Comunal (Copiapó)	6.036.643.000	5.637.926.000	Proyectos (31.02)	A
40009170 (BIP)	Construcción Puente Y Accesos, Localidad De Los Loros, Comuna De Freirina	Ejecución	Comunal (Freirina)	885.212.000	734.212.000	Proyectos (31.02)	A
40010434 (BIP)	Construcción Centro se Servicios Estación Paipote, Copiapó	Ejecución	Comunal (Copiapó)	775.875.726	248.428.000	Proyectos (31.02)	A
40012856 (BIP)	Mejoramiento Acceso Principal A Balneario Loreto, Caldera	Ejecución	Comunal (Caldera)	1.121.926.000	1.121.926.000	Proyectos (31.02)	N
40013572 (BIP)	Construcción plaza Cerro Corazón, Chañaral	Ejecución	Comunal (Chañaral)	503.510.000	458.467.000	Proyectos (31.02)	A
40021575 (BIP)	Reposición Jardín Infantil Pulgarcito, Estación Paipote, Copiapó	Ejecución	Comunal (Copiapó)	2.336.722.565	108.927.000	Proyectos (31.02)	A
40030114 (BIP)	Mejoramiento Casa de la Cultura, Freirina	Ejecución	Comunal (Freirina)	762.305.000	472.603.000	Proyectos (31.02)	A
40030191 (BIP)	Construcción Centro Interpretación Ambiental Laguna Santa Rosa, P Nevado Tres Cruces, Copiapó	Diseño	Comunal (Copiapó)	124.393.000	102.229.000	Proyectos (31.02)	A
40031902 (BIP)	Adquisición Camión Multipropósito Municipal, Comuna Freirina	Ejecución	Comunal (Freirina)	308.912.000	308.912.000	Adq. Act. No financieros (29)	N
40037268 (BIP)	Conservación Biblioteca Pública Regional de Atacama	Ejecución	Regional	393.308.000	241.964.000	Proyectos (31.02)	A
40038048 (BIP)	Reposición Camión Recolector Comuna De Huasco	Ejecución	Comunal (Huasco)	189.032.000	189.032.000	Adq. Act. No financieros (29)	N

40038168 (BIP)	Conservación Vial Año 2023, Vallenar	Ejecución	Comunal (Vallenar)	9.013.066.000	9.013.066.000	Proyectos (31.02)	N
40038612 (BIP)	Reposición Estadio Antena, Diego De Almagro	Ejecución	Comunal (Diego de Almagro)	1.552.294.000	1.358.382.000	Proyectos (31.02)	N
40038626 (BIP)	Construcción Nuevo Cementerio General De Diego De Almagro	Ejecución	Comunal (Diego de Almagro)	5.237.106.000	3.928.096.000	Proyectos (31.02)	N
40041315 (BIP)	Conservación Edificio Pedro León Gallo, Gore Atacama	Ejecución	Comunal (Copiapó)	447.627.000	381.643.000	Proyectos (31.02)	A
40043270 (BIP)	Reposición Camiones Aljibes, Comuna De Tierra Amarilla	Ejecución	Comunal (Tierra Amarilla)	375.568.000	375.568.000	Adq. Act. No financieros (29)	N
40044772 (BIP)	Reposición Camiones De Recolección De Residuos Sólidos Comuna De Tierra Amarilla	Ejecución	Comunal (Tierra Amarilla)	386.953.000	386.953.000	Adq. Act. No financieros (29)	N
40045808 (BIP)	Adquisición Maquinas Y Vehículos De Emergencia, Comuna De Caldera	Ejecución	Comunal (Caldera)	610.115.000	610.115.000	Adq. Act. No financieros (29)	N
40046308 (BIP)	Adquisición Clínica Veterinaria Móvil, Chañaral	Ejecución	Comunal (Chañaral)	112.013.000	112.013.000	Adq. Act. No financieros (29)	N
40047473 (BIP)	Reposición Ambulancia CESFAM Salvador Allende G., Comuna De Tierra Amarilla	Ejecución	Comunal (Tierra Amarilla)	99.170.000	99.170.000	Adq. Act. No financieros (29)	N

CODIGO	NOMBRE DE LA ACCIÓN	ETAPA	UBIC. GEOGRÁF.	COSTO TOTAL (\$)	SOLICITADO 2024 (\$)	ITEM PPTARIO.	SIT.
40047474 (BIP)	Conservación De La Red Vial, Sector Travesía Margarita Rocco, Tierra Amarilla	Ejecución	Comunal (Tierra Amarilla)	847.918.000	847.918.000	Proyectos (31.02)	N
30072770 (BIP)	Construcción subcomisaria Pedro León Gallo, Copiapó	Ejecución	Comunal (Copiapó)	2.272.548.237	274.967.000	Proyectos (31.02)	A
30356572 (BIP)	Construcción museo regional de Atacama, Copiapó	Ejecución	Comunal (Copiapó)	12.512.075.007	1.648.025.000	Proyectos (31.02)	A
33031251	Municipalidades (Fondo Regional de Iniciativa Local - FRIL)	Ejecución	Comunal (Alto del Carmen)	21.275.370.069	2.000.000.000	A Otras Entidades Públicas (33.03)	A
2403014	Aplicación Glosa 03 Numeral 3.3 letra e) Operación Alcantarillado	Ejecución	Regional	1.209.461.000	741.683.000	A Otras Entidades Públicas (24.03)	A
2401016	Aplicación letra g) Numeral 3.3 Glosa 03	Ejecución	Regional	2.076.412.850	1.076.412.850	Al Sector Privado (24.01)	A
2403012	Aplicación Glosa 03 Numeral 3.3 letra c) Residuos Solidos	Ejecución	Regional	1.253.703.000	822.112.000	A Otras Entidades Públicas (24.03)	A
30132132 (BIP)	Construcción Polideportiva El Tránsito, Alto Del Carmen	Ejecución	Comunal (Alto del Carmen)	2.006.532.000	1.618.934.000	Proyectos (31.02)	A
40009758 (BIP)	Adquisición Equipamiento Tecnológico Lacrim Y Unidades Policiales PDI Atacama	Ejecución	Comunal (Copiapó)	575.316.530	400.000.000	Adq. Act. No financieros (29)	A
40031134 (BIP)	Transferencia Programa De Emprendimiento Fosis-Fndr Atacama	Ejecución	Comunal (Copiapó)	2.000.000.000	1.030.000.000	A Otras Entidades Públicas (33.03)	A
40033778 (BIP)	Transferencia Implementación Iniciativas De Última Milla Región De Atacama	Ejecución	Regional	7.420.736.000	7.405.736.000	A Otras Entidades Públicas (33.03)	A
40038156 (BIP)	Construcción Espacio Público Manutara, Vallenar	Ejecución	Comunal (Vallenar)	1.747.998.000	1.746.998.000	Proyectos (31.02)	N
40035614 (BIP)	Transferencia Monitoreo Remoto Inteligente De Usuarios Con Enfermedades Crónicas Complejas	Ejecución	Comunal (Copiapó)	463.100.000	343.100.000	A Otras Entidades Públicas (33.03)	A
40045259 (BIP)	Transferencia Programa De Vigilancia Epidemiológica Y Genómica De Sars-Cov-2 En Aguas Residuales	Ejecución	Comunal (Copiapó)	400.750.000	171.350.000	A Otras Entidades Públicas (33.03)	A

40045270 (BIP)	Transferencia Sistema De Incentivos Para El Capital Humano Avanzado En Atacama	Ejecución	Comunal (Copiapó)	149.980.000	24.026.000	A Otras Entidades Públicas (33.03)	A
40045296 (BIP)	Difusión Y Fortalecimiento Internacional Industrias Creativas De Atacama	Ejecución	Comunal (Copiapó)	271.750.000	191.110.000	A Otras Entidades Públicas (33.03)	A
40045325 (BIP)	Transferencia Fic Denominación De Origen	Ejecución	Comunal (Copiapó)	210.000.000	5.000.000	A Otras Entidades Públicas (33.03)	A
40045326 (BIP)	Transferencia Fic Fruticultura Sustentable	Ejecución	Comunal (Copiapó)	877.800.000	404.998.000	A Otras Entidades Públicas (33.03)	A
40045334 (BIP)	Transferencia Desarrollo De Las Energías Renovables	Ejecución	Comunal (Copiapó)	546.000.000	218.698.000	A Otras Entidades Públicas (33.03)	A
40045335 (BIP)	Transferencia Desarrollo De La Industria Creativa	Ejecución	Comunal (Copiapó)	197.400.000	91.400.000	A Otras Entidades Públicas (33.03)	A

CODIGO	NOMBRE DE LA ACCIÓN	ETAPA	UBIC. GEOGRÁF.	COSTO TOTAL (\$)	SOLICITADO 2024 (\$)	ITEM PPTARIO.	SIT.
40045458 (BIP)	Conservación Calles Y Vías Copiapó III Etapa	Ejecución	Comunal (Copiapó)	11.780.192.000	8.765.191.000	Proyectos (31.02)	N
40047240 (BIP)	Difusión Fortalecimiento De La Competitividad Exportadora De La Mipyme De Atacama	Ejecución	Comunal (Copiapó)	1.147.635.000	697.635.000	A Otras Entidades Públicas (33.03)	A
40048220 (BIP)	Conservación CIP CRC Interior Copiapó	Ejecución	Comunal (Copiapó)	1.132.367.000	649.431.000	Proyectos (31.02)	N
40035624 (BIP)	Transferencia Laboratorio Regional De Vigilancia Genómica De Variantes De Sars-Cov-2	Ejecución	Regional	150.000.000	6.800.000	A Otras Entidades Públicas (33.03)	A
<b>SUBTOTAL INSTITUCIÓN</b>				<b>176.720.991.652</b>	<b>94.428.619.665</b>		

Fuente: Gobierno Regional de Atacama

**Ministerio del Interior y Seguridad Pública**

Distribución del presupuesto Ministerio del Interior.

INSTITUCIÓN	COSTO TOTAL (\$)	ARI 2024 (\$)
Serv. Nac. para la Prevención y Rehabilitación	1.743.598.770	1.743.598.770
Delegación Presidencial Provincial de Huasco	4.200.000	4.200.000
Subsecretaría de Prevención del Delito	344.820.940	344.820.940
Carabineros de Chile	2.645.027.000	22.527.000
Policía de Investigaciones de Chile	2.008.847.000	1.289.110.000
Subsecretaría de Desarrollo Regional	4.000.721.534	4.000.721.534
<b>TOTAL MINISTERIO INTERIOR</b>	<b>10.747.215.244</b>	<b>7.404.978.244</b>

Fuente: Plataforma Chileindica

Servicio responsable del ARI Serv. Nac. Prev. y Rehab. Drogas y Alcohol.

Fuente Financiera Sectorial Interior

CODIGO	NOMBRE DE LA ACCIÓN	ETAPA	UBIC. GEOGRÁF.	COSTO TOTAL (\$)	SOLICITADO 2024 (\$)	ITEM PPTARIO.	SIT.
24.03.000	Programa de Tratamiento ejecutado por organismos privados	Ejecución	Regional	528.681.992	528.681.992	A Otras Entidades Públicas (24.03)	N
24.03.001	Programas de Tratamiento y Rehabilitación en Población General, Mujeres e Infractores de Ley Penal Adolescente	Ejecución	Regional	915.944.361	915.944.361	A Otras Entidades Públicas (24.03)	N
24.03.003	Programa de Prevención Selectiva e Indicada en espacio Escolar y Comunitario	Ejecución	Regional	77.488.638	77.488.638	A Otras Entidades Públicas (24.03)	N

24.03.012	Programa Senda Previene en la Comunidad	Ejecución	Regional	185.816.243	185.816.243	A Otras Entidades Públicas (24.03)	N
24.03.014	Parentalidad en el consumo de drogas y alcohol	Ejecución	Regional	35.667.536	35.667.536	A Otras Entidades Públicas (24.03)	N
<b>SUBTOTAL INSTITUCIÓN</b>				<b>1.743.598.770</b>	<b>1.743.598.770</b>		

Fuente: Servicio Nacional para la Prevención y Rehabilitación

Servicio responsable del ARI Delegación Presidencial Provincial de Huasco  
Fuente Financiera Sectorial Interior

CODIGO	NOMBRE DE LA ACCIÓN	ETAPA	UBIC. GEOGRÁF.	COSTO TOTAL (\$)	SOLICITADO 2024 (\$)	ITEM PPTARIO.	SIT.
2403800	Programa de coordinación, orden público y gestión territorial	Ejecución	Provincial (HUASCO)	4.200.000	4.200.000	A Otras Entidades Públicas (24.03)	N
<b>SUBTOTAL INSTITUCIÓN</b>				<b>4.200.000</b>	<b>4.200.000</b>		

Fuente: Delegación Presidencial Provincial de Huasco

Servicio responsable del ARI Subsecretaría de Prevención del Delito  
Fuente Sectorial Interior

CODIGO	NOMBRE DE LA ACCIÓN	ETAPA	UBIC. GEOGRÁF.	COSTO TOTAL (\$)	SOLICITADO 2024 (\$)	ITEM PPTARIO.	SIT.
24.03.112.01	Programa Calle Segura - Drones	Ejecución	Regional	127.679.186	127.679.186	A Otras Entidades Públicas (24.03)	N
24.03.114	Programa Lazos (Ex PAIF 24 Horas)	Ejecución	Comunal (Copiapó)	157.098.728	157.098.728	A Otras Entidades Públicas (24.03)	N
24.03.118	Programa Somos Barrio Prioritario (Ex Somos Barrio)	Ejecución	Comunal (Copiapó)	60.043.026	60.043.026	A Otras Entidades Públicas (24.03)	N
<b>SUBTOTAL INSTITUCIÓN</b>				<b>344.820.940</b>	<b>344.820.940</b>		

Fuente: Subsecretaría de Prevención del Delito

Servicio responsable del ARI Carabineros de Chile  
Fuente Sectorial Interior

CODIGO	NOMBRE DE LA ACCIÓN	ETAPA	UBIC. GEOGRÁF.	COSTO TOTAL (\$)	SOLICITADO 2024 (\$)	ITEM PPTARIO.	SIT.
30083903 (BIP)	Reposición retén Rozas Bogueño, Vallenar	Ejecución	Comunal (Vallenar)	2.645.027.000	22.527.000	Proyectos (31.02)	N
<b>SUBTOTAL INSTITUCIÓN</b>				<b>2.645.027.000</b>	<b>22.527.000</b>		

Fuente: Carabineros de Chile

Servicio responsable del ARI Policía de Investigaciones Chile  
Fuente Sectorial Interior

CODIGO	NOMBRE DE LA ACCIÓN	ETAPA	UBIC. GEOGRÁF.	COSTO TOTAL (\$)	SOLICITADO 2024 (\$)	ITEM PPTARIO.	SIT.
40000458 (BIP)	Reposición Cuartel Policía De Investigaciones (PDI), Vallenar	Ejecución	Comunal (Vallenar)	2.008.847.000	1.289.110.000	Proyectos (31.02)	A
<b>Subtotal Institución</b>				<b>2.008.847.000</b>	<b>1.289.110.000</b>		

Fuente: Policía de Investigaciones Chile

Servicio responsable del ARI Subsecretaría de Desarrollo Regional.  
Fuente Financiera Sectorial Interior

CODIGO	NOMBRE DE LA ACCIÓN	ETAPA	UBIC. GEOGRÁF.	COSTO TOTAL (\$)	SOLICITADO 2024 (\$)	ITEM PPTARIO.	SIT.
24-03-403	Compensación Predios Exentos	Ejecución	Regional	951.784.753	951.784.753	A Otras Entidades Públicas (24.03)	N



24-03-403	Compensación Predios Exentos - Trabajadores Servicios Aseo	Ejecución	Regional	210.789.325	210.789.325	A Otras Entidades Públicas (24.03)	N
24-03-602	Sistema Información Municipal - FIMU	Ejecución	Regional	18.181.819	18.181.819	A Otras Entidades Públicas (24.03)	N
24.03.406	Programa Tenencia Responsable de Animales de Compañía (PTRAC)	Ejecución	Regional	99.123.737	99.123.737	A Otras Entidades Públicas (24.03)	N
24.03.602	Municipalidades - Asociación Municipales y Gobernanza Territorial	Ejecución	Regional	9.375.000	9.375.000	A Otras Entidades Públicas (24.03)	N
24.03.602	Municipalidades - Mejora de la gestión en la provisión de servicios	Ejecución	Regional	19.375.000	19.375.000	A Otras Entidades Públicas (24.03)	N
24.03.602	Municipalidades - Participación Ciudadana Transparencia Municipal	Ejecución	Regional	17.812.500	17.812.500	A Otras Entidades Públicas (24.03)	N
33-03-110	Fondo Incentivo al Mejoramiento de la Gestión - FIGEM	Ejecución	Regional	391.052.310	391.052.310	A Otras Entidades Públicas (33.03)	N
33-03-120	Programa de Mejoramiento de Barrios (PMB Tradicional o PMB IRAL)	Ejecución	Regional	406.542.000	406.542.000	A Otras Entidades Públicas (33.03)	N
33-03-120	Programa de Mejoramiento de Barrios (PMB)	Ejecución	Regional	269.243.992	269.243.992	A Otras Entidades Públicas (33.03)	N
33-03-602	Sistema Información Municipal - FIMU	Ejecución	Regional	8.366.000	8.366.000	A Otras Entidades Públicas (33.03)	N
33-03-602	Sistema Información Municipal Financiera -SIFIM	Ejecución	Regional	12.713.833	12.713.833	A Otras Entidades Públicas (33.03)	N
33-03-602	Unidad Gobierno Electrónico Local - UGEL	Ejecución	Regional	11.136.363	11.136.363	A Otras Entidades Públicas (33.03)	N
0303010	Programa de Mejoramiento Urbano y Equipamiento Comunal (PMU) (25% línea emergencia)	Ejecución	Regional	743.722.902	743.722.902	A Otras Entidades Públicas (33.03)	N
0303010	programa mejoramiento urbano y equipamiento comunal	Ejecución	Regional	831.502.000	831.502.000	A Otras Entidades Públicas (33.03)	N
<b>SUBTOTAL INSTITUCIÓN</b>				<b>4.000.721.534</b>	<b>4.000.721.534</b>		

Fuente: Subsecretaría de Desarrollo Regional

**Ministerio del Medio Ambiente.**

Distribución de Presupuesto Ministerio del Medio Ambiente

INSTITUCIÓN	COSTO TOTAL (\$)	ARI 2024 (\$)
Subsecretaría del Medio Ambiente	128.750.000	76.030.000
<b>TOTAL</b>	<b>128.750.000</b>	<b>76.030.000</b>

Fuente: Plataforma Chileindica

Servicio responsable del ARI Subsecretaría del Medio Ambiente

Fuente Sectorial Medio Ambiente

CODIGO	NOMBRE DE LA ACCIÓN	ETAPA	UBIC. GEOGRÁF.	COSTO TOTAL (\$)	SOLICITADO 2024 (\$)	ITEM PPTARIO.	SIT.
2403	"Estudio de Implementación de medidas de acciones locales para la conservación y gestión de garra de león	Ejecución	Regional	24.750.000	16.830.000	A Otras Entidades Públicas (24.03)	A

24.03	Fondo de Protección Ambiental FPA, postulaciones de proyectos para el FPA 2024	Ejecución	Regional	24.000.000	24.000.000	A Otras Entidades Públicas (24.03)	N
24.03	"Estudio de caracterización física, química y ecológica de la bahía de Huasco, ensenada de chapaco y sector la isla Guacolda	Ejecución	Comunal (Huasco)	80.000.000	35.200.000	A Otras Entidades Públicas (24.03)	A
<b>SUBTOTAL INSTITUCIÓN</b>				<b>128.750.000</b>	<b>76.030.000</b>		

Fuente: Subsecretaría del Medio Ambiente





GOBIERNO REGIONAL DE ATACAMA  
División de Planificación y Desarrollo

Junio, 2023