




GOBIERNO REGIONAL DE ATACAMA
División de Planificación y Desarrollo

ARI
2023



Junio, 2022

Contenidos

PRESENTACIÓN.....	2
Reuniones de Planificación CORGAPU	5
Jornadas de planificación CORGAPU y Municipios.....	6
Plataforma CHILEINDICA	9
Reuniones sectoriales, discrepancias e informar municipios de las IDis de inversión regional.....	10
Análisis del ARI e identificación de discrepancias.....	16
CAPÍTULO II. DIRECTRICES PROCESO DE FORMULACIÓN ARI 2023 E INSTRUMENTOS TÉCNICOS.	17
Proceso Presupuestario FNDR 2023	17
Incorporación de la perspectiva de género en la inversión pública.	18
Calendario de Inversiones del Proceso Presupuestario 2023.....	19
Identificación de discrepancias o diferencias regionales.....	19
Instrumentos de Planificación Vigentes.	19
CAPÍTULO III. RELACIÓN DE ARI 2022 CON INSTRUMENTOS DE PLANIFICACIÓN	24
Vinculación de las iniciativas del ARI 2023 con la Estrategia Regional de Desarrollo.	24
Vinculación de las iniciativas del ARI 2023 con el Plan Freirina sustentable 2021 - 2029.	27
CAPÍTULO IV. ANÁLISIS ARI 2023 CON VARIABLE DE GÉNERO.	32
Incorporación de la perspectiva de género en la inversión pública.	32
CAPÍTULO V. FONDO DE APOYO CONTINGENCIA REGIONAL.....	37
Antecedentes Generales.	37
CAPÍTULO VI. CONVENIOS DE PROGRAMACIÓN.....	39
Caminos Básicos, Mejoramiento y Conservación Vial para el Desarrollo de Atacama.....	39
Mejoramiento borde costero y construcción infraestructura portuaria pesquera artesanal, 2009- 2024. 39	39
Más y mejor Salud para los habitantes de Atacama	40
Convenio “Por un Desarrollo Hab. Equitativo y Sustentable para Atacama”	40
CAPÍTULO VII. COMPOSICIÓN DEL ARI 2023.....	42
Generalidades. 42	42
Distribución del Anteproyecto Regional 2023 por Institución Pública.....	42
Distribución del Anteproyecto Regional 2023 por Ministerio.....	44
Análisis comparativo ARI 2022 - 2023.	45
CAPÍTULO VIII. POLÍTICA REGIONAL DE DESARROLLO RURAL.....	52
CONCLUSIONES	60
CAPÍTULO XI. ANEXOS.	61
Resumen ARI 2022	61
Exploratorio 2023 por Ministerio.....	63
Ministerio Secretaría General de Gobierno.	63
Ministerio de Agricultura.....	64
Ministerio de Ciencia, Tecnología, conocimiento e Innovación	65
Ministerio de Defensa Nacional.....	66
Ministerio de Desarrollo Social.....	66
Ministerio de Economía, Fomento y Turismo	70
Ministerio de Educación.....	72
Ministerio de Hacienda.....	79
Ministerio de Justicia y Derechos Humanos	80
Ministerio de Minería	80
Ministerio de Obras Públicas.	81
Ministerio de Relaciones Exteriores	85
Ministerio de Salud.	85
Ministerio del Trabajo y Previsión Social	87
Ministerio de Transporte y Telecomunicaciones.....	88
Ministerio de Vivienda y Urbanismo	90
Ministerio de la Mujer y Equidad de Género.	94
Ministerio de las Culturas las Artes y el Patrimonio	96
Ministerio del Deporte.....	97
Ministerio del Interior y Seguridad Pública.....	98
Ministerio del Medio Ambiente.....	103

PRESENTACIÓN

El Anteproyecto Regional de Inversiones 2023, ha sido elaborado sobre la base de una metodología desarrollada por la Coordinación Regional del Gasto Público, quienes comenzaron este proceso a fines del año 2021, liderada por la División de Planificación y Desarrollo del Gobierno Regional de Atacama, relevando algunos aspectos importantes que fueron tomados en cuenta al momento de construir este instrumento. Estos son: el marco presupuestario, la armonización de las iniciativas de inversión con los distintos instrumentos de planificación de la región, entre otros.

El ARI contempla la planificación del gasto público de los diferentes servicios regionales, para el año presupuestario siguiente. Reportado por cada servicio y concentrado por el Gobierno Regional, este último evalúa la programación presupuestaria y coordina su coherencia respecto de los instrumentos de planificación regional. Lo anterior, con el objetivo de abordar el desarrollo de la Región de manera integral, organizada y consensuada con los diferentes actores que forman parte del gasto público regional. Es así, que este instrumento: constituye, consolida y entrega información sobre la intención de inversiones que las Instituciones Públicas y el Gobierno Regional de Atacama, mediante el Fondo Nacional de Desarrollo Regional y provisiones, estiman efectuar anualmente para esta región.

Para conseguir este propósito, se desarrolló una metodología por etapas, que contempla a los diferentes componentes y actores regionales.

Es así como, al finalizar este proceso se cuenta con un Anteproyecto Regional de Inversiones 2023, que cuenta con 654 etapas de iniciativas de inversión, todas las cuales fueron ingresadas a la plataforma CHILEINDICA y por consiguiente formarán parte de los respectivos proyectos presupuestos sectoriales y regionales.

Nuestro exploratorio asciende a 565.973.618 millones de pesos, aportado por 58 instituciones públicas de esta región. Cifra que tiene un componente con un componente sectorial de 494.160.267 millones de pesos y otro regional de inversión regional de 71.816.350 millones de pesos.


Con este exploratorio se ha concluido este proceso de coordinación de la inversión pública, construyendo una oferta programática sectorial pública y regional con pertinencia en las demandas territoriales, respetando los territoriales comunales.

CAPÍTULO I. METODOLOGÍA DE TRABAJO PARA LA ELABORACIÓN DEL ARI 2023.

El inicio del proceso de coordinación de inversiones comienza con la planificación y coordinación del Anteproyecto Regional de Inversiones (ARI 2023), el cual comprenderá una estimación de la inversión y de las actividades que el Gobierno Regional, los ministerios y servicios efectuarán en la región, identificando los proyectos, estudios y programas, y la estimación de sus costos. En otras palabras, instrumento de gestión que posee marco legal y que está amparado en:

- El Decreto N°3876, del 27/12/2000, por medio del cual, el Presidente de la República encomendó al Ministro del Interior, con la colaboración del Subsecretario de Desarrollo Regional y Administrativo (SUBDERE), la labor de coordinación de los Secretarios de Estado en todo lo relacionado con acciones y decisiones en materias de inversión pública regional.
- El Texto Refundido de la Ley Orgánica Constitucional de Gobierno y Administración Regional N° 19.175 y sus modificaciones, art 36 art. N° 71 referido a proponer al Consejo Regional el ARI, 73 trata sobre la aprobación del ARI, 80 sobre inversión sectorial y financiamiento y 81 sobre convenios de programación, en los que se definen procesos, actividades e instrumentos que facilitan esta coordinación.
- Asimismo, y mediante instrucciones anuales el Ministerio del Interior (Circular 0005 18/Nov/2021) en conjunto con el Ministerio de Hacienda, la SUBDERE entrega orientaciones respecto del proceso de coordinación, estableciendo los plazos para que las diferentes Secretarías de Estado y las Secretarías Regionales Ministeriales, por intermedio de sus respectivos Gobernadores Regionales (Ord N°182 11/marzo/2022), den cumplimiento al proceso de formulación y presentación del ARI al nivel central, constituyendo éste la base sobre el cual cada año tanto las regiones como los Ministerios y Servicios Públicos realizan la discusión del presupuesto con la Dirección de Presupuesto del Ministerio de Hacienda (Ilustración 1), el que finalmente pasará a formar parte del Presupuesto de la Nación, que el Presidente debe remitir al parlamento para su aprobación.

Ilustración 1.



Orientaciones Normativas / Coordinación del Gasto Público.
Fuente: Gobierno Regional de Atacama, División de Planificación y Desarrollo.

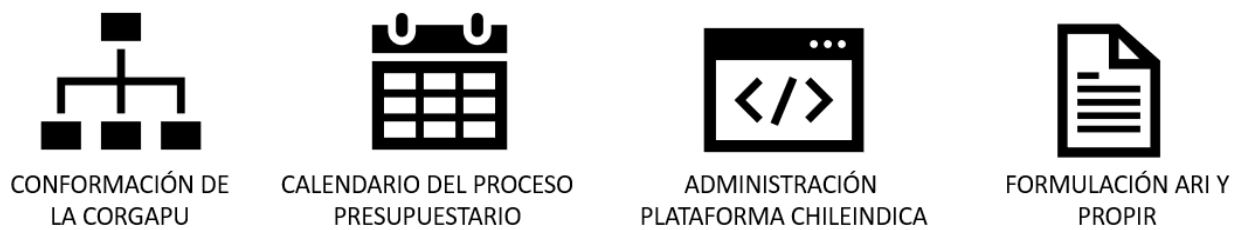
Bajo este contexto, los Gobiernos Regionales y la Institucionalidad Pública tienen la obligación de elaborar el Anteproyecto Regional de Inversiones como herramienta de desarrollo regional.

En este marco, el Gobernador Regional de la Región de Atacama ha entregado esta responsabilidad a la Coordinación Regional del Gasto Público (CORGAPU), quien debe orientar a los respectivos Servicios Públicos (SS.PP) regionales mediante el desarrollo de un

instructivo en el cual se define el procedimiento, las funciones, las responsabilidades de los actores involucrados, y el cronograma con los plazos establecidos para que los SS.PP regionales y sectoriales den cumplimiento a la formulación del ARI 2023.

Dentro de este proceso se establecen además las orientaciones y el cronograma para la formulación del ARI (ilustración 2), definiéndose las responsabilidades e información a registrar en la plataforma CHILEINDICA, así como la definición del territorio a planificar, y que en el caso de la región de Atacama corresponden a nueve territorios de planificación (Ilustración 3), coincidentes éstos con las nueve comunas que conforman esta región (Ilustración 4).

Ilustración 2.



Orientaciones, Calendario, y plataforma Chile indica
Fuente: Gobierno Regional de Atacama, División de Planificación y Desarrollo.

Ilustración 3



Proceso ARI 2023
Fuente: Gobierno Regional de Atacama, División de Planificación y Desarrollo.

Ilustración 4.



Territorios de Planificación, Región de Atacama.

Fuente: Gobierno Regional de Atacama, División de Planificación y Desarrollo.

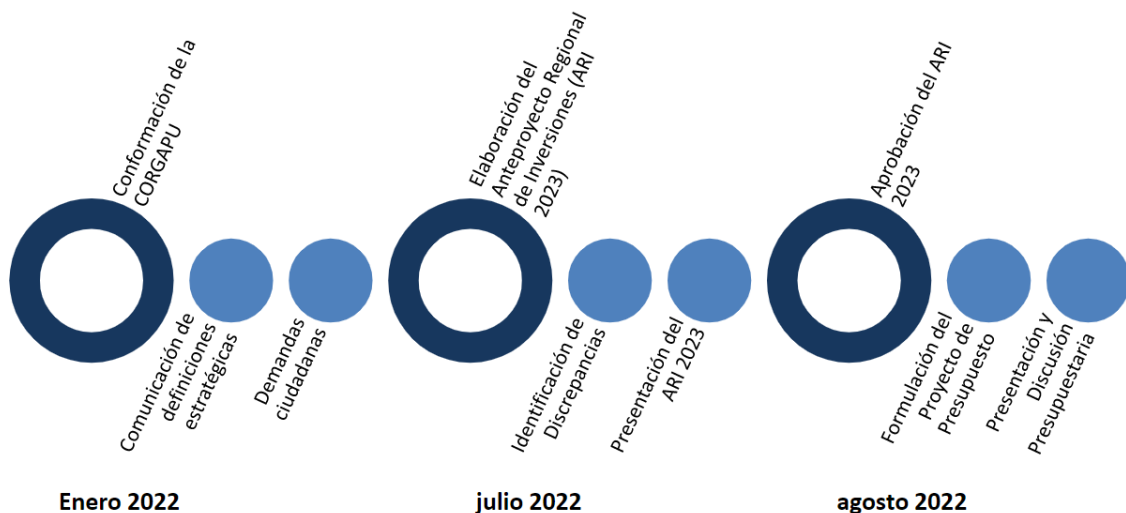
A continuación, se detallan los contenidos y fases para la elaboración del ARI a nivel regional:

- Contempla tanto la inversión Sectorial como la del Gobierno Regional.
- Los/as ministros/as, Subsecretarios/as y Jefes/as Superiores deben enviar a los Secretarios/as Regionales Ministeriales y Directores/as Regionales de los SS.PP. las orientaciones e informaciones necesarias relativas a los recursos financieros y actividades a ejecutar durante el año presupuestario siguiente en cada una de las regiones.
- Se deben informar los siguientes subtítulos:
 - 22 (Bienes y servicios de consumo, estudios propios de la Institución)
 - 23 (Prestaciones de Seguridad Social)
 - 24 (Transferencias Corrientes)
 - 29 (Adquisición Activos no Financieros)
 - 31 (Iniciativas de Inversión)
 - 32 (Préstamos y Anticipos a Contratistas)
 - 33 (Transferencias de Capital)

La ilustración 5, muestra las fases que componen el proceso ARI 2023, las cuales se presentan en cinco etapas, permitiendo con ello observar el proceso en forma resumida, además la interrelación entre cada una de éstas y las actividades a desarrollar.

Ilustración 5.

Fases que Componen el proceso de elaboración del ARI 2023



Bitácora de actividades y actividades ARI 2023

Fuente: Gobierno Regional de Atacama, División de Planificación y Desarrollo.

Reuniones de Planificación CORGAPU

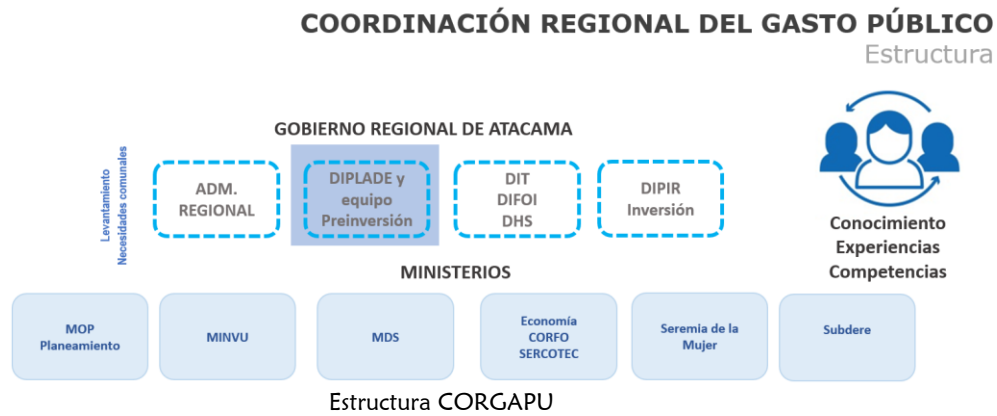
El proceso comienza con la coordinación y planificación de reuniones estratégicas al interior de la Coordinación Regional del Gasto Público (CORGAPU), puesto que a nivel regional la construcción del ARI se realiza en el marco de esta institucionalidad la que tiene por objetivo:

- Institucionalizar, consolidar y transparentar a la ciudadanía y autoridades políticas y técnica nacional y regional, la gestión de la institucionalidad pública regional en materia del gasto público.
- Articular e integrar el accionar de las instituciones públicas en la región en función a objetivos comunes con la finalidad de potenciar el desarrollo de los territorios, dando coherencia y legitimidad a las decisiones que en materia del gasto público determinen las autoridades.

- A nivel regional, la conducción Política–Estratégica y liderazgo es responsabilidad del Gobernador

Para la gestión y cumplimiento del ARI 2023 se ha conformado una estructura regional, dictaminada mediante el Ord. N° 61 del 28.01.2021, en el cual se designa en calidad de secretaria ejecutiva la Jefa de División de Planificación y Desarrollo del Gobierno Regional de Atacama, más un equipo estratégico: Seremi del Ministerio de Desarrollo Social, la SEREMI DE LA MUJER, Administrador Regional y Jefes de División. (Ilustración 6)

Ilustración 6.



Fuente: Gobierno Regional de Atacama, División de Planificación y Desarrollo.

A continuación, se detallan los nombres asociados a los cargos tanto del equipo estratégico como técnico:

	CARGO
Secretaría Ejecutiva	Jefa División de Planificación y Desarrollo – GORE
Equipo Estratégico	SEREMI del Ministerio de Desarrollo Social
	SEREMI de la Mujer y Equidad de Género
	Administrador Regional – GORE
	Jefe División de Fomento e Industria – GORE
	Jefa División de Infraestructura y Transporte – GORE
	Jefa División de Presupuesto e inversión – GORE
	Jefe División Desarrollo Social y Humano
Equipo Técnico	Encargado Área Planificación – GORE
	Encargada ARI Gestión Planificación – GORE
	Jefe Estudio Ministerio de Desarrollo Social
	Profesional División de Planificación y Desarrollo - GORE
	Profesional División Presupuesto e inversión
	Profesional División Infraestructura y Transporte
	Profesional División Desarrollo Social y Humano

Composición Equipo Estratégico y técnico Ord N°61 28/01/2021.

Este equipo es el encargado de coordinar el proceso de inversiones en la región, además de diseñar e implementar un proceso de difusión y capacitación en los SS.PP.

Jornadas de planificación CORGAPU y Municipios.

En el mes de febrero del año 2022, la Secretaría ejecutiva de la CORGAPU, a través de la División de Planificación y Desarrollo, parte con las reuniones con los municipios de la Región de Atacama. La metodología de trabajo, consideró una reunión inicial con los 9 Alcaldes y sus equipos técnicos. En dicha instancia se convocó a los Jefes de División del Gobierno Regional que a continuación se indican: Presupuesto e Inversión Regional, Fomento e

Industria, Desarrollo Social y Humano, Infraestructura y Transporte. Además la invitación se hizo extensiva a los Consejeros Regionales.

Para estas convocatorias, se consideró como marco las orientaciones entregadas por el Ministerio del Interior, a través del ORD. N° 0005, de 18.11.2021, en particular relativo al cronograma Regional del Gasto Público, como a continuación se indica:

**CRONOGRAMA COORDINACIÓN REGIONAL DEL GASTO PÚBLICO
CICLO 2022-2023**

	Hito	Responsable	Fecha límite
1	Gobernador(a) Regional designa Secretario Ejecutivo en la Región y Unidad de Coordinación Regional del Gasto Público, e informa a SUBDERE.	Gobernador(a) Regional	31 enero 2022
2	Informe del Programa Público de Inversiones en la Región (PROPIR 2022). Incorporado en la Plataforma www.chileindica.cl .	Secretario Ejecutivo de la CORGAPU	15 marzo 2022
3	Capacitaciones a Equipos Regionales de la Coordinación del Gasto Público y Servicios Públicos Regionales, sobre la operatoria y funcionalidades de la Plataforma www.chileindica.cl .	Equipo Unidad de Coordinación del Gasto Público - SUBDERE	Primer semestre 2022
4	Ministros, Directores Nacionales de Servicios Públicos informan al Gobernador(a) Regional, las orientaciones y prioridades sectoriales, marco presupuestario o exploratorio y las iniciativas consideradas para el año 2023.	Ministros y Directores Nacionales de Servicios Públicos	Marzo – Abril 2022
5	Cierre de la Plataforma www.chileindica.cl para la postulación de iniciativas al ARI 2023.	Secretario Ejecutivo CORGAPU	Plazo a definir por cada Gobierno Regional.
6	Gobernador(a) Regional da admisibilidad a las iniciativas incorporadas en la plataforma www.chileindica.cl y se consolida el documento final del ARI 2023 a presentar al CORE.	Gobernador(a) Regional	1 de Junio de 2022
7	Listado de las diferencias, el detalle de las mismas y los sectores y autoridades especialmente convocados a las reuniones de Comisiones Técnicas, se extraerán desde un reporte de la plataforma www.chileindica.cl , de acuerdo a lo informado por la Coordinación Regional del Gasto Público.	Secretario Ejecutivo de la CORGAPU	1 de Julio 2022
8	Aprobación del ARI y Proyecto de Presupuesto Regional por el CORE.	Gobernador(a) Regional	1 de Julio 2022

Calendario Circular 0005 Ministerio del interior.

Como se indicó, previamente, y producto de la Pandemia COVID -19, aún vigente, la Jornada Regional del Gasto Público, no se realizó como en años anteriores, por lo cual se agendaron reuniones telemáticas con los nueve (9) municipios de la región, con el objetivo de entregar orientaciones estratégicas lideradas por la secretaria ejecutiva del Gasto Público, representado por el Jefe de Diplade. Asimismo, fue el primer año en ejercicio del Gobernador Regional electo democráticamente, por tanto, esta jornada tuvo como eje principal dar a conocer su Plan de Gobierno Regional, denominada Atacama “Tierra de Grandes Oportunidades”, el cual se erige en cuatro dimensiones fundamentales: Social, Económica, Territorial Ambiental e Institucional. Luego se aborda el contexto CORGAPU 2022-2023. Las reuniones se llevaron a cabo de acuerdo al siguiente calendario:

N°	Municipalidad	Día	Hora
1	M. Freirina	Jueves 03 de febrero 2022	9:00 hrs.
2	M. de Chañaral	Jueves 03 de febrero 2022	15:30 hrs.
3	M. Copiapó	Viernes 04 de febrero 2022	11:00 hrs.
4	M. Diego de Almagro	Viernes 04 de febrero 2022	15:00 hrs.
5	M. Caldera	Lunes 07 de febrero 2022	15:30 hrs.
6	M. Huasco	Martes 08 de febrero 2022	10:00 hrs.
7	M. Alto del Carmen	Martes 08 de febrero 2022	15:30 hrs.
8	M. Tierra Amarilla	Miércoles 09 de febrero 2022	9:00 hrs.
9	M. Vallenar	Miércoles 09 de febrero 2022	15:30 hrs.

Fuente: Elaboración propia

Por su parte los alcaldes y sus equipos técnicos, presentan sus carteras de proyectos tentativas para el ejercicio 2023, lo cual permite interactuar en una dinámica con el fin de debatir y conversar, respecto por ejemplo de iniciativas que llevan bastante tiempo en evaluación, y no logran la Recomendación Favorable(RS), así como generar coordinaciones intersectoriales. Esta instancia constituye la base para la formulación del ARI y dentro de sus principales funciones se pueden destacar:

- ✓ **Articulación** con los alcaldes o alcaldesas y equipos técnicos municipales para conocer las distintas iniciativas de inversión y demandas ciudadanas que postularán al proceso del anteproyecto regional 2023 y que posteriormente se incluirán en el proyecto de presupuesto 2023.
- ✓ **Promover la participación** de los distintos sectores en el territorio.
- ✓ Apoyar en la **oportuna formulación** y presentación de las iniciativas al Sistema Nacional de Inversiones.
- ✓ **Realizar el seguimiento** del ARI de su respectiva provincia.



Nota: Selección de imágenes en reuniones telemáticas con Alcaldes y equipos técnicos de la Región de Atacama (febrero 2022).

Este proceso con los municipios de la Región, concluye en el mes de mayo del 2022, con una segunda jornada en el contexto de la Coordinación Regional del Gasto Público, instancia en la cual se congregó a los 9 municipios de la Región, con el objeto de dar a conocer como se llevó a cabo el proceso de levantamiento de iniciativas a presentar para el Proceso Presupuestario 2023 y sus resultados por comunas en términos de cantidad de iniciativas Recomendadas Favorablemente (RS) y las que se encuentran en evaluación (FI, OT, Revisión GORE)

INFORME PREINVERSIÓN 2022

Análisis IDIs proceso ARI 2023. Resumen Cifras.

Comuna	RS	FI	OT	Monto M\$ (Rate RS)
Diego de Almagro	1	1	3	732.405
Chañaral	1	3	6	58.228
Total Provincia Chañaral	2	4	9	790.633
Copiapó	3	3		7.098.618
Tierra Amarilla			2	
Total Provincia Copiapó	3	3	2	7.098.618
Alto del Carmen		2	2	
Vallenar	1	1	1	685.154
Freirina	1		2	717.128
Huasco	1		6	2.516.999
Total Provincia Huasco	3	3	11	3.919.281



Nota: Jornada Telemática con Alcaldes de la Región y sus equipos técnicos (Mayo 2022)

El proceso preinversional consiste en la armonización de iniciativas y programas y su control de ejecución, considerando las unidades político-administrativas (regiones, provincias y comunas, además de localidades) y el gasto público que realizarán las instituciones públicas que financian sus iniciativas con recursos provenientes de la Ley de Presupuestos del Sector Público, sean instituciones nacionales operando desconcentradas o instituciones descentralizadas.

El proceso en su etapa regional es responsabilidad del respectivo Gobernador, Secretarios Regionales Ministeriales, Directores Regionales de Servicios Públicos y del Gobierno Regional, y tiene por objetivo:

- Velar por la **eficiencia en la inversión pública regional**, mediante la coordinación de actividades, iniciativas, plazos, roles y recursos a aportar desde cada institución.
- **Materializar las orientaciones estratégicas** que se han establecido en la institucionalidad regional y nacional, contenidas en la **Estrategia Regional de Desarrollo, Estrategia Regional de Innovación y en los Planes y Políticas Regionales**.

Los hitos del proceso y en la administración de la plataforma www.chileindica.cl, aplicativo que proporciona el soporte para la generación del Anteproyecto Regional de Inversiones (ARI 2023) y del Programa Público de Inversión Regional (PROPIR 2022), instrumentos resultantes de este proceso de coordinación, sobre los cuales se prepara el proyecto de presupuesto para el periodo 2023.

Plataforma CHILEINDICA

Esta etapa corresponde a la utilización de la plataforma CHILEINDICA, herramienta informática que permite planificar, ordenar y controlar adecuadamente los gastos en iniciativas públicas a nivel regional, para lo cual dispone de ocho módulos de trabajo.

El equipo de la DIPLADE, debe controlar y supervisar que se cumplan las siguientes condiciones para la formulación del ARI 2023.

- Toda la información debe ser ingresada a la aplicación web “Chileindica” en el plazo indicado.
- Cada servicio del Estado que incurre en inversiones o gastos debe presentar un ARI y hacer el seguimiento del PROPIR, proceso que se realiza en la Plataforma Chileindica.
- El ARI se extrae completamente de la Plataforma Chileindica.
- Antes de su envío a la SUBDERE debe ser presentado al Consejo Regional, para su conocimiento.
- Se identifican las diferencias o discrepancias las que deberán ser resueltas a nivel regional durante el proceso de elaboración. De persistir, éstas deberán ser manifestadas en el proceso de Discusión Presupuestaria para su definición con DIPRES.

En la siguiente ilustración se muestra, a modo de ejemplo, un Módulo de Planificación de la Inversión.

Módulo Planificación de la Inversión.
Fuente: Plataforma CHILEINDICA.

Reuniones sectoriales, discrepancias e informar municipios de las IDIs de inversión regional.

Reuniones Sectoriales

Esta actividad está dirigida a los Servicios Públicos, entre los que se destacan las Seremías y Direcciones Regionales, teniendo por objetivo la difusión y orientación de las instrucciones para la carga en la plataforma Chile Indica del ARI 2023, a fin de lograr una eficiente y equitativa asignación de los recursos públicos en la Región de Atacama.

Las jornadas se realizaron en tres días (03, 04, y 05 de mayo), Seremis, Directores de servicio y profesionales de SSPP y del Gobierno Regional. A continuación, se muestra el calendario de las jornadas.

Programación reuniones por videoconferencia: link se proporcionará el día de las reuniones

Servicio	Día	Horario
MOP: Seremi, D. Planeamiento, D. Vialidad, D. Arquitectura, D. Aeropuerto, D.G, Aguas, D.O. Portuarias, D. Aeropuerto	martes 03 de mayo	8:45 – 12:00 hrs
Deporte: Seremi IND	martes 03 de mayo	12:10 – 13:00 hrs
Minería ; Seremi de Minería	Martes 03 de mayo	13:15 – 14:00 hrs
Economía: Seremi Economía, CORFO; SERCOTEC, SERNATUR, INE, Subsecretaría de Pesca y Acuicultura, PROCHILE, Sernapesca	martes 03 de mayo	15:00 – 17:30 hrs
Educación: Seremi Educación, JUNJI, JUNAEB, Cultura y Artes, Museo – SLEP atacama y Huasco	miércoles 04 de mayo	8:45 – 11:00 hrs
Social: MIDESO, FOSIS, SENADIS, INJUV, SENAMA, Conadi, Senda	miércoles 04 de mayo	11:15 – 13:30 hrs
Medio Ambiente: Seremia de Medio Ambiente	miércoles 04 de mayo	13:40 – 14:00 hrs
Agricultura: Seremi Agricultura, INDAP, Conaf, SAG, CNR	miércoles 04 de mayo	15:00 – 17:30 hrs
Vivienda: Seremi Vivienda, SERVIU	jueves 05 de mayo	8:45 – 10:30 hrs
Transporte: Seremi Transporte, Sectra , Subtel	jueves 05 de mayo	10:40 – 11:30 hrs
Justicia: Seremi Justicia, SENAME	jueves 05 de mayo	11:40 – 12:30 hrs
Salud: Seremi Salud, Servicio Salud, Fonasa	jueves 05 de mayo	12:40 – 13:45 hrs
Trabajo: Seremi Trabajo, SENCE, ISL, IPS	jueves 05 de mayo	15:00 – 16:00 hrs
Bienes Nacionales: Seremi Bienes Nacionales	jueves 05 de mayo	16:15 – 16:45 hrs
Mujer y Equidad de Género: Seremi de la Mujer y equidad de Género, SERNAMEG	jueves 05 de mayo	16:50 - 17:30 hrs

Fuente: Elaboración Propia.

Las jornadas se realizaron vía videoconferencia, los servicios públicos compartieron presentaciones de sus carteras, en el caso de Fosis indica que el programa YES emprendo regular, solo cubre un 3,7% de las demandas regionales, por su parte este mismo servicio señala distintas discrepancias y finalmente Mop presenta y asocia la georreferenciación de la Iniciativas del Plan de Rezago, otros servicios aportaron cartera en distintos formatos como: ppt, Excel y minutas en formato Word. Se muestran las jornadas con cada uno de los servicios.

Postulaciones 2022:

COMUNA	YES REG	POSTULACIONES	YES SSYO	POSTULACIONES	YES SSYO INTERMEDIO	POSTULACIONES	YE BASICO	POSTULACIONES	YE AVANZADO	POSTULACIONES	TOTAL CUPOS	TOTAL POSTULACIONES
ALTO DEL CARMEN			20	53			15	79			35	132
CALDERA	16	388	41	146			19	207	17	56	93	797
CHAÑARAL			21	43			17	185			38	228
COPIAPÓ	14	1480	115	345	20	34	19	457	17	102	185	2418
DIEGO DE ALMAGRO	15	133	39	73	10	15	17	33			81	254
FREIRINA	17	91	31	77			16	79			64	247
HUASCO	17	151	29	81			16	106			62	338
TIERRA AMARILLA	15	206	29	99			16	119	17	26	77	450
VALLENAR	25	759	81	215	15	28	20	226	17	77	158	1305
TOTALES	119	3208	406	1132	45	77	155	1491	68	261	793	6169

- Tenemos casi 8 veces más postulaciones que cupos, es decir, los cupos cubren un 13% de la demanda total.
- YES Regular: Los cupos cubren un 3,7% de la demanda.
- YES SSYO: Los cupos cubren un 36% de la demanda.
- YE BASICO: Los cupos cubren un 10% de la demanda.
- YE AVANZADO: Los cupos cubren un 26% de la demanda.

Fosis

Discrepancias detectadas con su nivel central

- Siempre se realiza una asignación presupuestaria inercial, que no es suficiente para atender la demanda.
- No es posible hacer ajustes entre programas.



Discrepancias Fosis



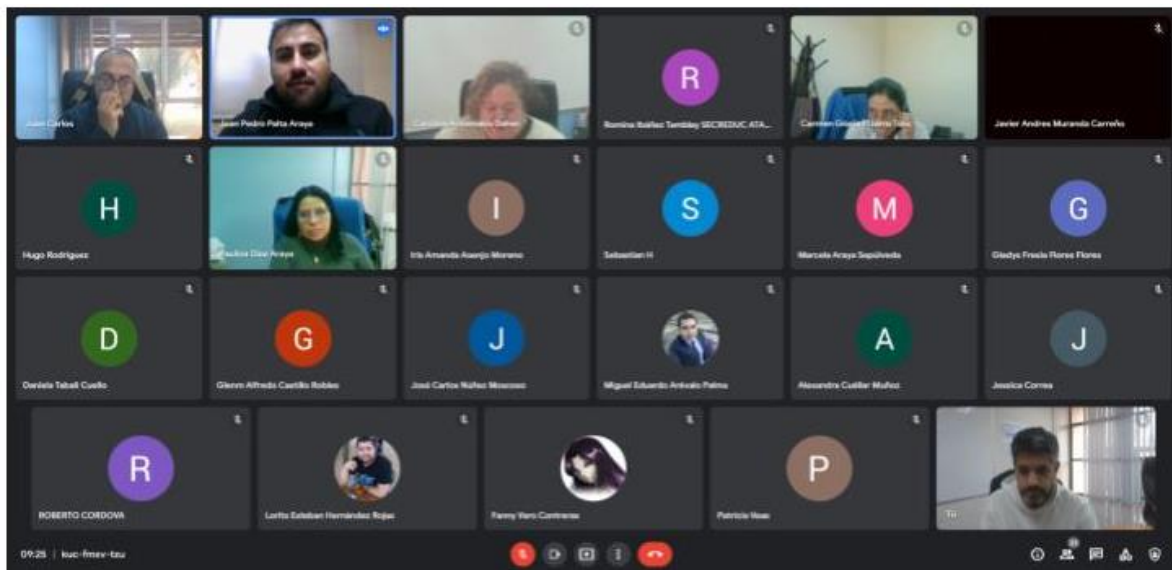
Iniciativas MOP Plan Rezago.



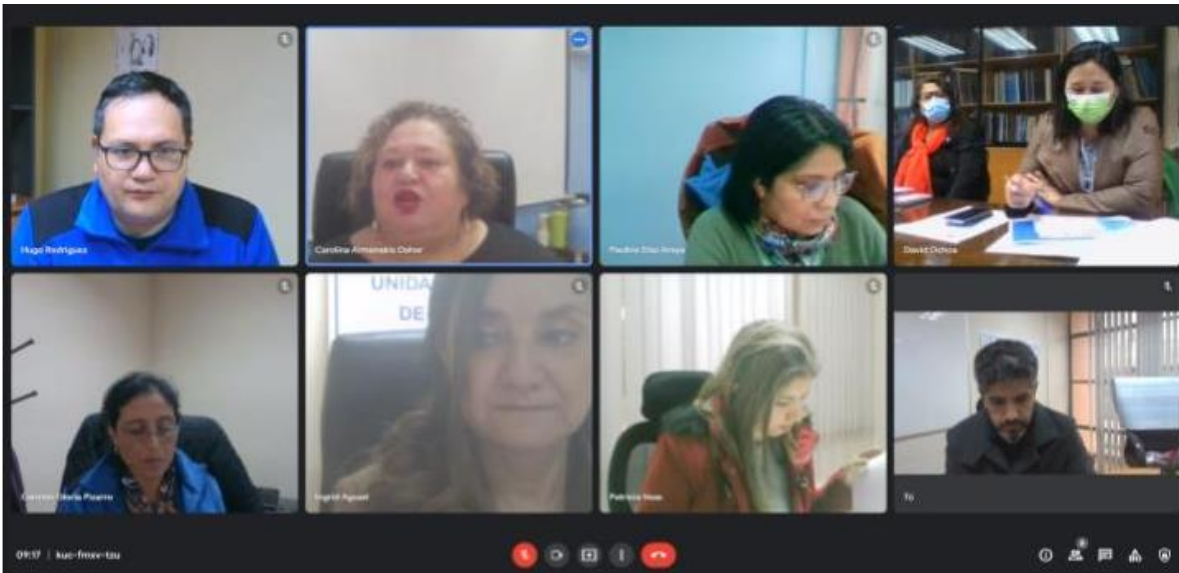
Asistencia Directores MOP, DIPIR y DIPLADE GORE.



Asistencia Directores de Servicio sector economía, y DIPLADE GORE.



Asistencia profesionales SSPP sector Educación y DIPLADE GORE.



Asistencia Directores de SSPP sector MDS y DIPLADE GORE.



Asistencia profesionales sector Dirección de Salud, Seremia Salud y DIPLADE GORE.



Asistencia Seremi/Directora INDAP, profesionales sector Agricultura y DIPLADE GORE.



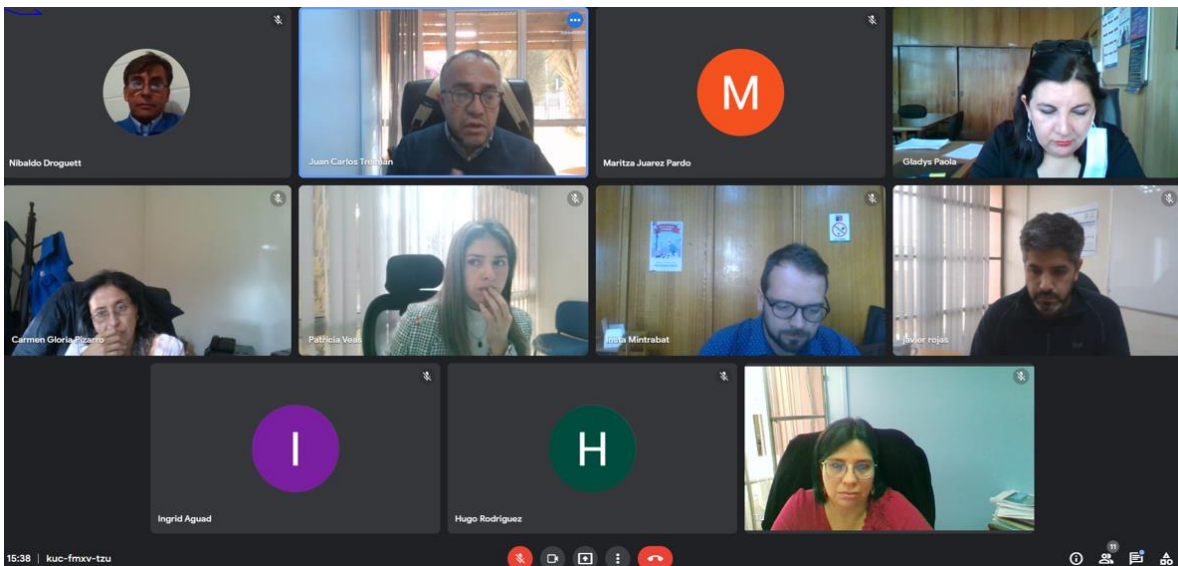
Asistencia sector MINVU-SERVIU y DIPLADE GORE.



Asistencia Seremi/Director IND sector Deportes y DIPLADE GORE.



Asistencia profesionales Seremía de Justicia / Sename y 1 Consejera Regional, y DIPLADE GORE.



Asistencia Seremi del Trabajo / Director Sence, profesional y DIPLADE GORE.

Análisis del ARI e identificación de discrepancias

Corresponde a la quinta etapa del proceso, la cual comienza con la identificación de discrepancias, actividad que se lleva a cabo una vez que las Secretarías Ministeriales Regionales y las Direcciones Regionales han sostenido las reuniones con el nivel central para definir el presupuesto sectorial para el año presupuestario. La CORGAPU programa las reuniones sectoriales con el objeto de analizar y revisar la información registrada en la Plataforma CHILEINDICA, con los presupuestos aprobados e identifica las diferencias bajo los siguientes conceptos:

- **Diferencias Estructurales:** Corresponden a las grandes problemáticas regionales y que por su alto costo no pueden ser resueltas en el ejercicio presupuestario para el cual se realiza el proceso. Su resolución requiere tomar decisiones político-técnicas desde el nivel central. Generalmente se resuelven en un horizonte de años mayor al año presupuestario.
- **Diferencias Coyunturales:** Corresponden a las problemáticas posibles de resolver en el contexto de una reunión de evaluación y discusión presupuestaria para el presupuesto de un año determinado. Estas diferencias pueden ser por brecha, cobertura, administración o gestión, localización y por glosa.

En la medida que se vayan postulando las iniciativas de parte de sectores y municipios, se van identificando las discrepancias entre lo postulado por los sectores y lo programado de acuerdo a las prioridades regionales. La fecha final para presentar discrepancias es a través de la plataforma www.chileindica.cl, única vía de comunicación de las mismas.

Las discrepancias de la región fueron producto de las reuniones sectoriales con la CORGAPU; estas deben ser ingresadas a la plataforma www.chileindica.cl, respetando el plazo.

CAPÍTULO II. DIRECTRICES PROCESO DE FORMULACIÓN ARI 2023 E INSTRUMENTOS TÉCNICOS.

En el presente capítulo se describen las principales directrices para la elaboración del Anteproyecto Regional de Inversiones 2023, las que están en concordancia con las instrucciones establecidas por el Ministerio del Interior y Seguridad Pública y el Ministerio de Hacienda para el proceso presupuestario del año 2023, asunto que estuvo marcado por los siguientes hitos:

Oficio Circular 0005 del 18 de noviembre de 2021 del Ministerio del Interior y Seguridad Pública y el Ministerio de Hacienda

Mediante el cual, se instruye a los Gobernadores regionales conforme a las facultades que le confieren los artículos 2°, letra j), 21° y 24°, letras d), m), n) y v), de la Ley N° 19.175 Orgánica Constitucional sobre Gobierno y Administración Regional, con el apoyo de la SUBDERE, faculta la coordinación y seguimiento del gasto público a realizar en la respectiva región, para el ciclo 2022 – 2023, materializada en el Programa Público Regional para el año 2022 y el Anteproyecto Regional de Inversiones 2023, ambos establecidos en los artículos 73 y 71 respectivamente de la citada Ley.

Orientaciones Gobernador Regional – Miguel Vargas Correa

Uno de los desafíos del proceso de descentralización, es la coordinación territorial e interinstitucional y sobre todo si se trata del uso eficiente y eficaz de los recursos públicos, dineros que se ponen a disposición de la región todos los chilenos y chilenas. En esta materia, evidentemente, hay un rol preponderante que ejerce el Gobierno Regional, a través de la División de Planificación y Desarrollo, pero este rol se complementa a partir del trabajo que realizan las distintas unidades técnicas: municipios y servicios públicos en lo que tiene que ver con el presupuesto del Gobierno Regional a través del Fondo Nacional de Desarrollo Regional y también del presupuesto sectorial de la inversión que realizan Ministerios, como: obras públicas, vivienda, salud, educación, entre otras reparticiones públicas cuyo gran desafío es trabajar de manera coordinada y conjunta porque en esta materia no nos podemos equivocar y tenemos que ser capaces de desarrollar un trabajo muy eficiente y eficaz como se merecen los atacameños y atacameñas.

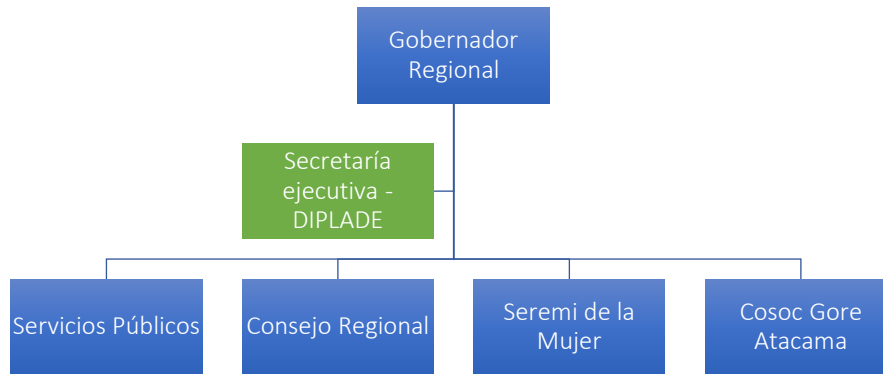
Proceso Presupuestario FNDR 2023

Con el objeto de iniciar el proceso presupuestario 2023, la Coordinación Regional del Gasto Público (CORGAPU), a través de la secretaría ejecutiva liderada por la Jefa de División de Planificación y Desarrollo del GORE Atacama realiza la armonización de iniciativas y programas, y el gasto público que realizarán las instituciones públicas que financian sus iniciativas con recursos provenientes de la Ley de Presupuestos.

La coordinación de la inversión pública en la región, en este caso particular ARI 2023, tiene por finalidad en su etapa de planificación: velar por la eficiencia en la inversión pública regional, mediante la coordinación de actividades, iniciativas, roles, recursos a aportar desde cada institución y plazos; materializar las orientaciones estratégicas que se han establecido en la institucionalidad regional y nacional, contenidas en la ERD y Planes y Políticas Regionales, en el desarrollo regional.

Este proceso, en su etapa regional, es de responsabilidad del Gobernador regional, a través de la Coordinación Regional del Gasto Público (CORGAPU) y está delegada en la División de Planificación y Desarrollo Regional cuenta con la colaboración de los Secretarios Regionales Ministeriales y Directores Regionales o Jefes de Servicios Públicos Regionales.

Diagrama 1 Estructura de la CORFGAPU



La Secretaría Ejecutiva de la Coordinación Regional del Gasto Público, realizó 09 reuniones de trabajo con los municipios, 09 con los SSPP y una general con los 09 municipios para presentar el Pre ARI 2023. Por otra parte, la División de Presupuesto e inversión ingresa a través de la plataforma Chile indica las iniciativas de inversión 2023, los proyectos de arrastre y compromisos del GORE, asimismo proporciona información a la División de Planificación y Desarrollo sobre la situación actual de los convenios de programación y, provisiones. Esta directriz nos permite como CORGAPU transparentar la información con los SS.PP. y municipalidades.

Incorporación de la perspectiva de género en la inversión pública.

El Gobierno de Chile, reconociendo los avances obtenidos en pro de la igualdad de oportunidades entre hombres y mujeres, está consciente que aún existen obstáculos para lograr la plena inserción de las mujeres al desarrollo del país. Es así como, a partir de este reconocimiento, durante este periodo, El Gobierno del **Presidente Gabriel Boric Font**, ha puesto la Igualdad de Género como un tema transversal prioritario, destacando, que:

- El Ministerio de la Mujer y la Equidad de Género por primera vez es parte del comité político, lo que refleja el fuerte compromiso del gobierno de llevar la transversalización de género al más alto nivel de las decisiones.
- Se ha designado asesoras en materias de género en todos los Ministerios para instalar de manera transversal la perspectiva de género, dejando claro que debe ser una preocupación de todas las instancias estatales.
- En el gabinete ministerial participa un número importante de mujeres.

A nivel regional la SEREMI de la Mujer, forma parte de la Coordinación Regional del Gasto Público con el objeto que pueda orientar a los SS.PP que participan del ARI 2023 a implementar políticas, planes y programas con pertinencia y orientados a la equidad de género, a la igualdad de derechos y a procurar eliminar toda forma de discriminación arbitraria contra las mujeres.

Plataforma Chileindica.

Para dar cumplimiento a la presentación de iniciativas de inversión y para la ejecución de todas las actividades que implica este proceso, se dispone de la plataforma www.chileindica.cl y sus respectivos módulos, diseñados para cumplir los requerimientos técnicos de cada etapa y actividad. Todos los Servicios Públicos tienen acceso a esta plataforma, y es de responsabilidad de ellos el ingreso de la información de las iniciativas a ser incluidas en el ARI.

En el caso de que los Servicios Públicos y Secretarías Ministeriales no cuenten con inversión regional para el ARI 2023, deben informar al Gobierno Regional mediante oficio en el plazo que el Gobierno Regional establece.

Diagrama 2 Plataforma Chileindica

Calendario de Inversiones del Proceso Presupuestario 2023.

En este calendario regional se establecen las principales actividades y plazos que deben cumplir los Servicios Públicos y Secretarías Ministeriales que presentarán Iniciativas de Inversión (IDIs) al proceso presupuestario FNDR 2023. Estas acciones son definidas y establecidas por la Coordinación Regional del Gasto Público (CORGAPU). El calendario regional, se da a conocer en jornadas municipales y sectoriales, organizada por el Gobierno Regional de Atacama.

Diagrama 3 Calendario de Inversiones ARI 2023

2022				2023			
ENE	Semana 4 ^{ta}	Coordinar el Proceso Presupuestario 2023	CORGAPU	MAY	Semana 2 ^{da}	Presentación Proyecto Presupuesto del GORE (01 y 02) al Consejo Regional	GORE - DIPIR
FEB	Semana 2 ^{da}	Reuniones Municipios de Atacama	CORGAPU - Municipios	MAY	Semana 2 ^{da}	Reuniones sectoriales - Discrepancias	CORGAPU - CORE - Planificadores sectoriales
FEB	Semana 3 ^{ra}	Envío instrucciones Proceso Presupuestario 2023	Gobernador de Atacama	MAY	Semana 2 ^{da} - 3 ^{ra}	Procesamiento y revisión de los antecedentes plataforma www.chileindica.cl	GORE DIPLADE
FEB	Semana 3 ^{ra}	Municipios preparan y envían cartera de IDIs prioritaria al Gobernador	Municipios	MAY	Semana 3 ^{ra}	Envío ARI 2023 preliminar a los municipios de la región	CORGAPU - Municipios
FEB	Semana 4 ^{ta}	Gobernador se reúne con los municipios, cierre proceso preinversión	CORGAPU	MAY	Semana 3 ^{ra} - 4 ^{ta}	Elaboración del ARI 2023	CORGAPU
FEB	Semana 4 ^{ta}	Gobernador analiza carteras comunales	CORGAPU	JUN	Día 01	Presentación del ARI 2023 al CORE	GORE DIPLADE
MAR	Semana 1 ^{ra}	Envío de antecedentes ARI e inicio de registro plataforma www.chileindica.cl	GORE - DIPLADE SS.PP. Regionales	JUN	Semana 1 ^{ra}	Análisis de Discrepancias del Proceso de Elaboración ARI 2023	CORGAPU
MAR	Día 07	Plazo regional BIP para ingreso municipios al Banco Integrado Proyectos las IDIs	Municipios	JUN	Semana 3 ^{ra} - 4 ^{ta}	Envío ARI 2023 a SUBDERE	Gobernador de Atacama
MAR	Semana 2 ^{da}	Consolidación y preselección de carteras provinciales o territoriales de inversión	CORGAPU	JUL	Semana 1 ^{ra} - 2 ^{da}	Proceso de Discusión Presupuestaria del Proyecto Presupuesto ARI 2023	Gobernador de Atacama
MAR	Semana 3 ^{ra}	Cierre Proceso de Preselección y envío de cartera al Ministerio de Desarrollo Social	CORGAPU	JUL	Semana 2 ^{da} - 4 ^{ta}	Envío ARI 2023 a los SS.PP. de la región	Gobernador de Atacama
ABR	Día 27	Evaluación IDIs - Rate Ministerio de Desarrollo Social	Ministerio de Desarrollo Social				
ABR	Semana 4 ^{ta}	Reuniones sectoriales con el objeto de conocer el presupuesto y sus prioridades sectoriales del ARI 2023	SEREMIS y Direcciones Regionales CORGAPU				
MAY	Día 10	CIERRE Regional plataforma www.chileindica.cl	CORGAPU - Atacama				

Identificación de discrepancias o diferencias regionales

Dentro de las orientaciones y directrices que se entrega, a nivel regional, a los Servicios Públicos y Secretarías Ministeriales, es que cuando existan diferencias de naturaleza estructural o coyuntural (financiamiento, localización, administrativas, entre otras), en primera instancia se resolverán a nivel regional. De no ser así, serán tratadas en las mesas técnicas de discusión presupuestaria, convocadas por la Dirección de Presupuestos (DIPRES) del Ministerio de Hacienda. A esta instancia deben concurrir las autoridades nacionales de los servicios públicos o Ministerios con los cuales se identifiquen diferencias y solo se tratarán aquellas identificadas en la sistematización del proceso ARI en la herramienta Chileindica.

Instrumentos de Planificación Vigentes.

En la región de Atacama, se han desarrollado distintos instrumentos de planificación estratégica que orientan las acciones del Gobierno Regional y municipios. Para efectos de este

análisis, se considerarán los principales instrumentos de planificación que se encuentran vigentes en la Región de Atacama y que están directamente relacionados con las unidades formuladoras que postulen Iniciativas de Inversión (IDIs), así como también, deben considerar en su formulación la relación con los instrumentos de planificación vigentes del GORE Atacama, entre los que se pueden destacar:

- a) Programa de Gobierno “Apruebo Dignidad”
- b) La Estrategia Regional de Desarrollo de Atacama 2007 – 2017 (ERD);
- c) Programa de Gobierno región de Atacama 2021 – 2025.
- d) Plan Freirina sustentable 2021 - 2029.

	<p>a) Programa de Gobierno – Presidente Gabriel Boric F.</p> <p>“Una gran oportunidad para que las y los jóvenes de todas las generaciones nos unamos y, con toda la energía que hemos acumulado durante décadas, generemos el salto definitivo hacia la construcción de una sociedad distinta”</p> <p>Perspectivas Transversales</p> <p>Nuestro Gobierno y su programa tendrán tres perspectivas transversales que recorren cada una de nuestras propuestas y que marcan nuestro proyecto político enmarcado en la búsqueda de justicia social y desconcentración del poder.</p> <ul style="list-style-type: none"> • Una perspectiva feminista • Transformación social y ecológica • Descentralización <p>Ejes programáticos</p> <p>Como país estamos viviendo un proceso histórico de cambios y transformaciones sociales que han permitido que hoy redactemos una nueva Constitución de forma legítima, democrática y participativa. Este es el inicio de un ciclo de cambios que debemos enfrentar con responsabilidad, viabilidad y promesa de cambio. Hemos agrupado las distintas propuestas en tres grandes ejes programáticos que consideramos necesarios para un buen vivir.</p> <p>Instituciones públicas y democráticas al servicio de los pueblos</p> <ul style="list-style-type: none"> • Derechos Humanos Pueblos Originarios • Reforma del Estado y Gobierno Abierto Reformar el Estado para mejorar los servicios • Gobierno Abierto para una sociedad más democrática Descentralización y Poder Local • Municipios Seguridad Ciudadana • Defensa Nacional y Fuerzas Armadas Derechos sexuales y derechos reproductivos Diversidad Sexual e Identidad de Género Cultura • Protección de la biodiversidad y bienestar animal <p>Derechos sociales garantizados y universales</p> <ul style="list-style-type: none"> • Un nuevo sistema de previsión social: Sin AFP y solidario Acceso a la salud gratuita y universal • Salud Mental Educación • Un Estado que cuida Infancia • Infancia Discapacidad • Derechos Laborales y Trabajo • Derecho al Buen Vivir, la Ciudad y la Vivienda Deportes, Prácticas Corporales y recreación Preparar al Estado para una Renta Básica Universal <p>Plan económico y nuevo modelo de desarrollo - innovador e inclusivo</p> <ul style="list-style-type: none"> • Plan económico de recuperación Diversificar la matriz productiva • Ciencia, Tecnología, Conocimiento, Innovación y transferencia tecnológica • Estado emprendedor • Un nuevo rol para las empresas Cooperativas
--	---

- Protección al consumidor financiero.
- Nueva administración de nuestros bienes comunes y nueva relación con la naturaleza y tecnología
- Escasez hídrica Recursos mineros
- Agricultura y pesca bajo una mirada intersectorial Política de borde costero e institucionalidad Energía
- Acceso al conocimiento, tecnología e Inteligencia Artificial Nuestra política fiscal
- Mayor recaudación
- Mejorar institucionalidad fiscal y regla de balance estructural

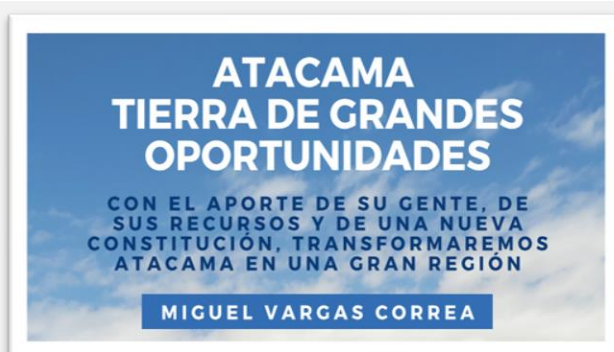


b) La Estrategia Regional de Desarrollo de Atacama 2007 – 2017 (ERD),

es el instrumento rector de la planificación regional, con una orientación de mediano y corto plazo, que permite hacer coherente los esfuerzos desarrollados por el conjunto de la administración pública, descentralizada y desconcentrada, en el territorio regional. La ERD plantea la visión para Atacama, es decir, el escenario que los actores de la región quieren construir y en función del cual se orientarán sus esfuerzos. Establece, además, los lineamientos estratégicos que constituyen las verdaderas variables motrices para el desarrollo de Atacama, como son la

problemática asociada al agua, al capital humano, a la economía, a la innovación y el ordenamiento territorial. Los lineamientos estratégicos son los siguientes:

- Desarrollo del Capital Humano
- Modernización Institucional y de la Gestión Regional
- Promoción de la Investigación e Innovación
- Protección Social
- Diversificación y Mayor Dinamismo de la Economía Regional
- Integración y Ordenamiento del Territorio para un Desarrollo Armónico
- Implementación y Consolidación de un Modelo de Desarrollo que Garantice el Uso Eficiente y Sustentable del Recurso Hídrico
- Promoción de la Cultura y Patrimonio Regional
- Medio Ambiente para el Desarrollo Sustentable



c) Programa de Gobierno región de Atacama 2021 – 2025.

“...No es fácil luchar contra el centralismo agobiante. Seguiremos trabajando para que las regiones, y sobre todos las que han sido tan postergadas como la nuestra, tengan mayores competencias, recursos y autonomía...”

“... Con la elección del Gobernador comenzamos una nueva etapa, hoy es el momento de las regiones, y aunque no es todo lo que hubiésemos querido, es un inicio...”

Miguel Vargas Correa, 14 de julio 2021

Mi visión de Gobierno para Atacama

- Gobierno cercano que escucha las demandas y sueños de los atacameños y atacameñas, dialoga y los transforma en iniciativas de inversión.
- Gestión basada en principios y valores: Honestidad, Respeto a las personas, Inclusión, Eficiencia, Transparencia y Probidad.

- Gasto público eficiente y eficaz.
- Programa sólido y bien fundado.
- Valorar el sentido de misión del funcionario público.
- Articulación con actores públicos y privados.
- Calidad, eficiencia, eficacia y evaluación permanente en la gestión.
- Transformación digital.

El programa de Gobierno se estructura en base a cuatro dimensiones:

Dimensión Social

Las familias de Atacama necesitan mejores barrios y ciudades con un desarrollo urbano integral que promueva el acceso igualitario a servicios y la integración.

- Mejorar las condiciones de vida de los campamentos de Atacama.
- Priorizar la inversión pública y privada en el desarrollo de comunas Inteligentes.
- Fortalecer la Red de Salud Regional.
- Articulación para la creación de un “Centro Oncológico en Atacama”.

Dimensión Económica

El desarrollo de competencias en nuestros trabajadores y emprendedores es un pilar fundamental para avanzar en la competitividad y el desarrollo que nuestra Región necesita así como gestionar el gasto público como mecanismos de inversión y generación de empleo.

- Fortalecimiento de la Educación.
- Apoyar la Diversificación Económica y el Encadenamiento Productivo de la Región.
- Apoyo al Desarrollo de los Emprendedores.
- Corredor Ferroviario, Minero y Agroalimentario.

Dimensión Territorial Ambiental


Es fundamental asegurar a la población el desarrollo sostenible de las actividades productivas así como también la posibilidad de vivir en zonas seguras y con el equipamiento e infraestructura adecuada para enfrentarlos desafíos del cambio climático.

- Proyecto regional de seguridad y cambio climático.
- Mundo rural.
- Proyecto regional de Cuencas Sostenibles.

Dimensión Institucional

Para una gestión de calidad es fundamental la articulación público - privada que permita movilizar los recursos necesarios orientados al desarrollo de proyectos eficientes y sustentables, que logren satisfacer las necesidades de atacameñas y atacameños.

- Programa de transferencia de competencias al Gobierno Regional.
- Articulación, sinergia y asociatividad con los servicios públicos y Ministerios.
- Plan de Desarrollo Estratégico.
- Fortalecer el Consejo de Organizaciones de la Sociedad Civil (COSOC).



d) Plan Freirina sustentable 2021 - 2029

La existencia de brechas de desarrollo entre algunos de los territorios de nuestro país que presentan grandes rezagos en materia social comparativamente respecto a la media regional y nacional, ha planteado la necesidad de avanzar decididamente en la implementación de una Política Nacional de Zonas Rezagadas que contribuya a mejorar la calidad de vida en aquellos territorios con un importante grado de aislamiento y altos índices de pobreza multidimensional, por medio de planes de inversión que contemplen las acciones e iniciativas necesarias para que estos territorios identificados como rezagados, superen dicha condición, en un horizonte temporal determinado.

Es en este contexto, que, a partir de un acabado estudio y análisis de los indicadores de cada una de las comunas de Atacama, se decretó a la comuna de Freirina y sus 58 localidades como una “Zona de Rezago”, considerando sus altos índices sociales y de pobreza.

Tras esta definición, se elaboró un Plan de Desarrollo para Zonas Rezagadas en Materia Social, instrumento de planificación territorial con un horizonte de tiempo de ocho años (2021 - 2029), que tiene como objetivo central la superación de las brechas que sitúan en una condición de rezago a la comuna, mediante una intervención focalizada que propicie un desarrollo integral y sostenible del territorio, para lo cual resultará fundamental un trabajo coordinado y articulado de los diversos órganos públicos y entidades o actores del sector privado, presentes en el territorio.

Foco del Plan

“Mejorar la calidad de vida de la población de la Comuna de Freirina, mediante la dotación de infraestructura habilitante para el desarrollo, el fortalecimiento de las actividades productivas practicadas en el territorio; y la puesta en valor de sus recursos turísticos, tanto naturales como históricos, con el fin de disminuir la condición de aislamiento y de brecha social, que han impedido el desarrollo equitativo y sustentable de la Comuna”

Estructura Financiera M\$ 2021 - 2029

N° Total Iniciativas	Monto Sectorial	% Presupuesto Sectorial	Monto Presupuesto Convergencia	% Presupuesto Convergencia	Monto presupuesto FNDR	% Presupuesto FNDR	Monto Total del Plan	% Total del Plan
145	81.695.894	73%	17.000.323	15%	12.865.993	12%	111.562.210	100%

Resumen del PLAN

El instrumento se ha estructurado en torno a tres dimensiones estratégicas interrelacionadas que persiguen reducir las brechas de la comuna: Capital Humano y Capital Social, Infraestructura y, Trabajo y Aumento de los ingresos; todas dimensiones concebidas bajo una perspectiva de identidad local tanto en lo social, cultural, como geográfico, que considera a su vez, las potencialidades productivas en el ámbito del turismo, agricultura y minería, propendiendo al igual acceso de oportunidades entre las personas, independientemente del lugar donde habiten, y con una focalización de recursos en aquellos territorios que presentan brechas de mayor magnitud en su desarrollo social.

CAPÍTULO III. RELACIÓN DE ARI 2023 CON INSTRUMENTOS DE PLANIFICACIÓN

Vinculación de las iniciativas del ARI 2023 con la Estrategia Regional de Desarrollo.

El Anteproyecto Regional de Inversiones ARI 2023 cuenta con 654 etapas de iniciativas informadas, de las cuales 79 son de exclusiva responsabilidad del Gobierno Regional correspondientes al doce por ciento (12,0%) del total de iniciativas informadas. Estas iniciativas de responsabilidad del Gobierno Regional de Atacama, así como el resto de las iniciativas por ley deben siempre formularse en coherencia con el instrumento rector de la inversión regional, la “Estrategia Regional de Desarrollo de Atacama” – ERDA, vigente desde el año 2007 al 2017.

Las Estrategias Regionales de Desarrollo se conciben como un instrumento participativo de planificación, en donde se desarrolla una visión de futuro, a través del respectivo diagnóstico de la realidad regional y el establecimiento de lineamientos estratégicos, objetivos y metas, acordes a un modelo de gestión equilibrado y a criterios tanto para la administración de recursos humanos y materiales.

Dada la importancia de este instrumento de planificación, es necesario contar con la medición del Anteproyecto Regional de Inversiones 2023 y la Estrategia de Desarrollo, lo que permitirá dar cuenta del grado de cumplimiento. En este contexto se presenta un cuadro resumen de la asociación ARI 2023 con la ERDA 2007 – 2017.

Asociación del ARI 2023 por Lineamiento de la ERDA 2007-2017

Lineamiento ERDA	N° IDI	% IDI	ARI 2023 (\$)	ARI 2023 %
1. Desarrollo del capital humano	13	2,0	1.999.396.101	0,4
2. Modernización Institucional y de la Gestión Regional	38	5,8	10.610.971.497	1,9
3. Promoción de la Investigación e Innovación	5	0,8	806.394.411	0,1
4. Protección Social	296	45,3	274.513.569.176	48,5
5. Diversificación y Mayor Dinamismo de la Economía Regional	71	10,9	17.377.826.110	3,1
6. Integración y ordenamiento del Territorial para un Desarrollo armónico	141	21,6	164.585.488.313	29,1
7. Impl. y const de un modelo de desarrollo que garantice el uso eficiente y sust. Del recurso hídrico	8	1,2	1.559.310.000	0,3
8. Promoción de la Cultura y Patrimonio regional	14	2,1	2.157.324.250	0,4
9. Medio Ambiente para el Desarrollo Sustentable	15	2,3	4.972.361.920	0,9
No aplica	53	8,1	87.393.976.342	15,4
TOTAL	654	100,0	565.976.618.120	100,0

Fuente: Plataforma CHILEINDICA

Ahora bien, el mayor porcentaje de solicitud año 2023 recae en el lineamiento 4 de la ERDA (48,5%), seguido por el lineamiento 6 (29,1%), ambos lineamientos dan un valor de 77,6%.

El detalle por fuente de financiamiento de puede observar en las tablas siguientes:

Vinculación de las iniciativas del ARI 2023 con Lineamiento Desarrollo del Capital Humano de la Estrategia Regional de Desarrollo (ERD) y por fuente de financiamiento.

Lineamiento ERDA	Fuente	Cantidad IDIs	ARI2023 \$
1. Desarrollo del capital humano	Sectorial Educación	1	214.545.303
	Sectorial Interior	1	571036598
	Sectorial MIDESO	1	23.715.000
	Secretaría General de Gobierno	1	55.679.088
	Sectorial Trabajo y Previsión Social	9	1.134.420.112
	SUB TOTAL	13	1.999.396.101

Fuente: Plataforma CHILEINDICA

Vinculación de las iniciativas del ARI 2023 con Lineamiento Modernización Institucional y de la Gestión Regional de la Estrategia Regional de Desarrollo (ERD) y por fuente de financiamiento.

Lineamiento ERDA	Fuente	Cantidad IDIs	ARI2023 \$
2. Modernización Institucional y de la Gestión Regional	Sectorial Educación	21	7.196.437.000
	Sectorial Interior	16	3.364.534.497
	Sectorial MIDESO	1	50.000.000
	SUB TOTAL	38	10.610.971.497

Fuente: Plataforma CHILEINDICA

Vinculación de las iniciativas del ARI 2023 con Lineamiento “Promoción de la Investigación e Innovación” y de la Gestión Regional de la Estrategia Regional de Desarrollo (ERD) y por fuente de financiamiento.

Lineamiento ERDA	Fuente	Cantidad IDIs	ARI2023 \$
3. Promoción de la Investigación e Innovación	Fndr	1	73.368.000
	Sectorial Educación	3	613.026.411
	Sectorial Economía, Fomento y Reconstrucción	1	120.000.000
	SUB TOTAL	5	806.394.411

Fuente: Plataforma CHILEINDICA

Vinculación de las iniciativas del ARI 2023 con Lineamiento “Protección Social” de la Estrategia Regional de Desarrollo (ERD) y por fuente de financiamiento.

Lineamiento ERDA	Fuente	Cantidad IDIs	ARI2023 \$
4. Protección Social	FNDR	51	56.732.531.558
	Sectorial MINVU	1	8.700.000
	Sectorial Deportes	12	5.877.850.000
	Sectorial Educación	113	147.134.894.543
	Sectorial Interior		
	Sectorial Salud	14	24.300.588.073
	Sectorial Energía		
	Sectorial Justicia	3	1.048.705.000
	Sectorial MIDESO	48	4.073.080.797
	Sectorial Ministerio de la Mujer	32	1.455.563.297
	Sectorial Transporte y Telecomunicaciones	13	365.674.990
	Sectorial Trabajo y Previsión Social	8	32.515.980.918
	Sectorial Hacienda	1	1.000.000.000
	SUB TOTAL	296	274.513.569.176

Fuente: Plataforma CHILEINDICA

Vinculación de las iniciativas del ARI 2023 con Lineamiento “Diversificación y Mayor Dinamismo de la Economía Regional” de la Estrategia Regional de Desarrollo (ERD) y por fuente de financiamiento.

Lineamiento ERDA	Fuente	Cantidad IDIs	ARI2023 \$
5. Diversificación y Mayor Dinamismo de la Economía Regional	FNDR	17	8.311.073.785
	Sectorial MIDESO	5	953.166.400
	Sectorial Relaciones Exteriores	1	60.000.000
	Sectorial Agricultura	18	2916000000
	Sectorial Economía, Fomento y Reconstrucción	25	2.336.628.248
	Sectorial Minería	1	660.000.000
	Sectorial Trabajo y Previsión Social	1	15.000.000
	Servicio Nacional de la Mujer y la Equidad de Género	2	12.225.105
	Tesoro Público	1	2.113.732.572
	SUB TOTAL	71	17.377.826.110

Fuente: Plataforma CHILEINDICA

Vinculación de las iniciativas del ARI 2023 con Lineamiento “Integración y ordenamiento del Territorial para un Desarrollo armónico” de la Estrategia Regional de Desarrollo (ERD) y por fuente de financiamiento.

Lineamiento ERDA	Fuente	Cantidad IDIs	ARI2023 \$
6. Integración y ordenamiento del Territorial para un Desarrollo armónico	FNDR	1	740.104.879
	Sectorial Interior	1	629.377.930
	Sectorial Minvu	79	84.108.634.565
	Sectorial Obras Publicas	38	71.642.245.000
	Sectorial Transporte y Telecomunicaciones	22	7.465.125.939
	SUB TOTAL	141	164.585.488.313

Fuente: Plataforma CHILEINDICA

Vinculación iniciativa del ARI 2023 con Lineamiento “Impl. y Cons. de un Modelo de Desarrollo que Garantice el Uso Eficiente y Sust. del Recurso Hídrico” de la Estrategia Regional de Desarrollo (ERD) y por fuente de financiamiento.

Lineamiento ERDA	Fuente	Cantidad IDIs	ARI2023 \$
7. Impl. y const de un modelo de desarrollo que garantice el uso eficiente y sust. Del recurso hídrico	Sectorial MIDESO	5	1144310000
	Sectorial Obras Publicas	2	310.000.000
	Sectorial Agricultura	1	105.000.000
	SUB TOTAL	8	1.559.310.000

Fuente: Plataforma CHILEINDICA

Vinculación de las iniciativas del ARI 2023 con Lineamiento “Promoción de la Cultura y Patrimonio regional” de la Estrategia Regional de Desarrollo (ERD) y por fuente de financiamiento.

Lineamiento ERDA	Fuente	Cantidad IDIs	ARI2023 \$
8. Promoción de la Cultura y Patrimonio regional	FNDR	2	1.088.841.000
	Sectorial Cultura Artes y Patrimonio	10	988.763.250
	Sectorial Educación	1	67720000
	Sectorial MIDESO	1	12.000.000
	SUB TOTAL	14	2.157.324.250

Fuente: Plataforma CHILEINDICA

Vinculación de las iniciativas del ARI 2023 con Lineamiento “Medio Ambiente para el Desarrollo Sustentable” de la Estrategia Regional de Desarrollo (ERD) y por fuente de financiamiento.

Lineamiento ERDA	Fuente	Cantidad IDIs	ARI2023 \$
9. Medio Ambiente para el Desarrollo Sustentable	FNDR	2	840.882.438
	Servicio Agrícola y Ganadero	1	181.700.000
	Sectorial Defensa	1	3.394.254.658
	Sectorial Economía, Fomento y Reconstrucción	1	257.690.528
	Sectorial Interior	1	114.834.296
	Sectorial Medio Ambiente	5	121.000.000
	Sectorial Minvu	4	62.000.000
	SUB TOTAL	15	4.972.361.920

Fuente: Plataforma CHILEINDICA

Vinculación de las iniciativas del ARI 2022 con Otras prioridades y por fuente de financiamiento

Sin lineamientos ERDA	Fuente	Cantidad IDIs	ARI2023 \$
	Fndr	5	4.029.549.000
	Sectorial Interior	4	292172600
	Sectorial Justicia	3	2.751.810.570
	Sectorial MIDESO	2	126577200
	Sectorial Ministerio de la Mujer	1	60.000.000
	Sectorial Ministerio Secretaria Gral Gob.	2	112.270.044
	Sectorial Obras Publicas	22	24.782.645.000
	Sectorial Salud	14	55.238.951.928
	SUB TOTAL	53	87.393.976.342

Fuente: Plataforma CHILEINDICA

Vinculación de las iniciativas del ARI 2023 con el Plan Freirina sustentable 2021 - 2029.

El Plan Freirina sustentable 2021 – 2029 contempla 145 iniciativas con una inversión que supera los ciento once mil millones 562 pesos, el que se grafica en el Diagrama 4 Estructura financiera del Plan Freirina sustentable 2021 – 2029, el cual ha sido elaborado por el Gobierno Regional de Atacama, a través de su División de Planificación y Desarrollo, con la colaboración de la Municipalidad de Freirina, sobre la base de mecanismos participativos a nivel del territorio y la región, en un contexto de pandemia que ha implicado adaptar los mecanismos de diagnóstico y de participación a la realidad vigente, pero sin perder de vista los principios que inspiran la Política de Zona Rezagadas, esto es, su intersectorialidad, integralidad, transitoriedad, fortalecimiento y desarrollo de las capacidades humanas, cooperación público privada, sostenibilidad y transparencia.

Diagrama 4 Estructura financiera del Plan Freirina sustentable 2021 - 2029

N° Total Iniciativas	Monto Sectorial	% Presupuesto Sectorial	Monto Presupuesto o Convergencia	% Presupuesto o Convergencia	Monto presupuesto a FNDR	% Presupuesto a FNDR	Monto Total del Plan	% Total del Plan
145	81.695.894	73%	17.000.323	15%	12.865.993	12%	111.562.210	100%

El instrumento se ha estructurado en torno a tres dimensiones estratégicas interrelacionadas que persiguen reducir las brechas de la comuna: **Capital Humano y Capital Social, Infraestructura y, Trabajo y Aumento de los ingresos;** todas

dimensiones concebidas bajo una perspectiva de identidad local tanto en lo social, cultural, como geográfico, que considera a su vez, las potencialidades productivas en el ámbito del turismo, agricultura y minería, propendiendo al igual acceso de oportunidades entre las personas, independientemente del lugar donde habiten, y con una focalización de recursos en aquellos territorios que presentan brechas de mayor magnitud en su desarrollo social. Resumen del Plan que se presenta en la siguiente tabla:

Diagrama 5 Resumen del Plan Freirina sustentable 2021 - 2029

Ejes O Dimensiones	Sub Ejes	Cantidad De Idis	Cantidad De Etapas	Sectorial (M\$)	Provisión Convergencia (M\$)	Fndr (M\$)	Total Inversión (M\$)
A.- Capital Humano Y Capital Social	Capital Humano	4	4	\$655.160	\$0	\$0	\$655.160
	Capital Social	3	3	\$153.000	\$0	\$192.000	\$345.000
B.- Infraestructura	Conectividad	9	15	\$58.568.624	\$0	\$110.000	\$58.678.624
	Digital	1	1	\$0	\$0	\$287.000	\$287.000
	Servicios Básicos	13	15	\$2.125.928	\$1.222.000	\$215.000	\$3.562.928
	Desarrollo Productivo	9	11	\$5.568.942	\$1.499.623	\$75.000	\$7.143.565
	Desarrollo Sustentable	20	27	\$2.812.320	\$3.769.500	\$3.076.872	\$9.658.692
	Salud	5	5	\$0	\$900.185	\$0	\$900.185
	Educación	4	5	\$1.333.108	\$0	\$0	\$1.333.108
	Habitat	47	53	\$8.780.548	\$8.832.515	\$3.067.601	\$20.680.664
C.- Trabajo Y Aumento De Los Ingresos	Generación O Aumento De La Oferta Y Demanda De Bienes Y/O Servicios	24	24	\$1.698.264	\$346.500	\$2.051.500	\$4.096.264
	Aumento De Competitividad De Las Mipymes	6	6	\$0	\$430.000	\$3.791.020	\$4.221.020
Total		145	169	\$81.695.894	\$17.000.323	\$12.865.993	\$111.562.210

Dada la importancia de este instrumento de planificación, es necesario contar con la medición del Anteproyecto Regional de Inversiones 2023 y Plan Freirina sustentable 2021 - 2029, lo que permitirá dar cuenta del grado de cumplimiento. En este contexto se presenta un cuadro resumen de la asociación ARI 2023 con el Plan Freirina sustentable 2021 – 2029.

Tendrán prioridad aquellas iniciativas que se encuentran comprometidas para el período 2023, especialmente las contenidas en los cuatro ejes o dimensiones que representan los grandes desafíos y prioridades de la región para alcanzar niveles de desarrollo que se traduzcan en “Mejorar la calidad de vida de la población de la Comuna de Freirina, mediante la dotación de infraestructura habilitante para el desarrollo; el fortalecimiento de las actividades productivas practicadas en el territorio; y la puesta en valor de sus recursos turísticos, tanto naturales como históricos, con el fin de disminuir la condición de aislamiento y de brecha social, que han impedido el desarrollo equitativo y sustentable de la Comuna”.

El primero de ellos tiene relación con el “**Capital Humano y Capital Social**”, el cual tiene comprometida tres iniciativas; el segundo eje es “**Infraestructura y Conectividad**” el que considera 8 sub ejes con 21 iniciativas para el año 2023; y finalmente el tercer

eje “Trabajo y Aumento de los Ingresos” que para el año 2023 no tiene iniciativas asociadas.

Iniciativas del Plan Freirina sustentable 2021 – 2029 en el ARI 2023

Eje O Dimensión	Sub Eje	Iniciativa De Inversión
A.- Capital Humano Y Capital Social	Capital Humano	Servicio De Asesoría Técnica - Sat
		Programa De Desarrollo De Acción Local Prodesal
	Capital Social	Desarrollo De Capacidades Productivas Y Empresariales
B.- Infraestructura	Conectividad	Construcción Puente Maitencillo Y Accesos
		Mejoramiento Puente Los Guindos, Freirina
		Mejoramiento Camino Básico Intermedio Ruta C-500 S: El Morado - Chañaral De Aceituno
		Mejoramiento Ruta C-46, Huasco-Freirina
		Mejoramiento Ruta C-46, Vallenar Huasco
	Digital	
	Servicios Básicos	Subsidio Fondo Solidario De Elección De Vivienda Ds 49 Freirina
	Desarrollo Productivo	Construcción Infraestructura Portuaria Y De Borde Costero Chañaral De Aceituno
		Mejoramiento Espacio Publico Y Circuitos Peatonales Casco Histórico De Freirina
		Programa Capacitación Y Transferencia Tecnológica Pequeña Minería Artesanal (Pamma)
		Pti Turismo Agrícola Rural Valle Del Huasco
		Inversión Servicio Asesoría Técnica (Sat)
		Fondos De Inversión Segundo Año Programa Mujeres Rurales Convenio Indap-Prodemu
		Programa Sistema De Incentivos Para La Sustentabilidad Agroambiental De Los Suelos Agropecuarios
		Programa De Inversiones Prodesal
	Desarrollo Sustentable	Construcción Paseo San Francisco, Freirina
	Educación	Proyectos De Inversión (31.02) Reposición Ceci Los Delfincitos, Freirina
		Conservación Jardín Infantil Mi Sol
		Conservación Liceo Ramón Freire, Comuna De Freirina
	Salud	Programa Atención, Protección Y Reparación Integral De Violencias Contra Las Mujeres Freirina
		Incorporación De Programa Ref. Municipal Aps Elige Vida Sana I.M.Freirina 2023
		Programa Ref. Municipal Aps Mas Adultos Mayores Autovalentes I.M.Freirina 2023
	Habitat	
	Generación O Aumento De La Oferta	

C.- Trabajo Y Aumento De Los Ingresos	Y Demanda De Bienes Y/O Servicios	
	Aumento De Competitividad De Las Mipymes	

Fuente: DIPLADE – Gobierno Regional de Atacama

En este contexto se presenta un cuadro resumen de la asociación ARI 2023 con el Plan Freirina Sustentable 2021 - 2023.

Asociación del ARI 2022 por Eje Plan Freirina Sustentable 2021 - 2029

Ejes	N° Idi	% Idi	Ari 2023 (\$)	Ari 2023 %
A.- Capital Humano Y Capital Social	3	12.5	556.000.000	19.6
			10.350.550.637	
B.- Infraestructura	21	87.5		80.4
C.- Trabajo Y Aumento De Los Ingresos	0		0	
Total	24	100,00	10.906.550.637	100,00

Fuente: DIPLADE – GORE Atacama

Ahora bien, el mayor porcentaje de solicitud de recursos para el año 2023 recae en el Eje B – Infraestructura con un 87.5%, seguido por el Eje A (12.5 %), ambos lineamientos dan un valor de 100%.

El detalle por fuente de financiamiento de puede observar en las tablas siguientes:

Vinculación de las iniciativas del ARI 2022 con los ejes del Plan Freirina Sustentable 2021 – 2023 por servicio y monto de inversión.

Eje	Servicio	Iniciativa	RATE	ARI 2023 \$
1. Capital Humano Y Capital Social	Instituto De Desarrollo Agropecuario	Servicio De Asesoría Técnica - SAT	SIN RATE	158.000.000
	Instituto De Desarrollo Agropecuario	Programa De Desarrollo De Acción Local PRODESAL	SIN RATE	383.000.000
	Instituto De Desarrollo Agropecuario	Desarrollo De Capacidades Productivas Y Empresariales	SIN RATE	15.000.000
	SUB TOTAL			

Fuente: Plataforma CHILEINDICA

Eje	Servicio	Iniciativa	RATE	ARI 2023 \$
B.- Infraestructura	I. Municipalidad De Freirina	Construcción Puente Maitencillo Y Accesos	RS	1.599.802.000
	Servicio Nacional De La Mujer Y La Equidad De Género	Mejoramiento Puente Los Guindos, Freirina		60.000.000
	Junta Nacional De Jardines Infantiles	Mejoramiento Camino Básico Intermedio Ruta C-500 S: El Morado - Chañaral De Aceituno	RS	268.385.093
	Dirección Obras Portuarias	Mejoramiento Ruta C-46, Huasco-Freirina	Sin Rate	2.373.674.000
	Dirección De Vialidad	Mejoramiento Ruta C-46, Vallenar Huasco	RS	1.250.000.000

Dirección De Vialidad	Subsidio Fondo Solidario De Elección De Vivienda Ds 49 Freirina	RS	251.862.000
Dirección De Vialidad	Construcción Infraestructura Portuaria Y De Borde Costero Chañaral De Aceituno	Sin Rate	6.105.000.000
Dirección De Vialidad	Mejoramiento Espacio Público Y Circuitos Peatonales Casco Histórico De Freirina	Sin Rate	550.000.000
Dirección De Vialidad	Programa Capacitación Y Transferencia Tecnológica Pequeña Minería Artesanal (PAMMA)	RS	29.442.240.000
Servicio De Salud De Atacama	PTI Turismo Agrícola Rural Valle Del Huasco		18.850.000
Servicio De Salud De Atacama	Inversión Servicio Asesoría Técnica (SAT)		36.500.000
SERVIU Región De Atacama	Fondos De Inversión Segundo Año Programa Mujeres Rurales Convenio Indap-Prodemu		1.040.000.000
SERVIU Región De Atacama	Programa Sistema De Incentivos Para La Sustentabilidad Agroambiental De Los Suelos Agropecuarios	Otro	820.000.000
Secretaría Y Administración General Ministerio De Minería	Programa De Inversiones PRODESAL		660.000.000
Corporación De Fomento De La Producción	Construcción Paseo San Francisco, Freirina		280.000.000
Instituto De Desarrollo Agropecuario	Proyectos De Inversión (31.02) Reposición CECI Los Delfincitos, Freirina		140.000.000
Instituto De Desarrollo Agropecuario	Conservación Jardín Infantil Mi Sol		17.000.000
Instituto De Desarrollo Agropecuario	Conservación Liceo Ramón Freire, Comuna De Freirina		350.000.000
Instituto De Desarrollo Agropecuario	Programa Atención, Protección Y Reparación Integral De Violencias Contra Las Mujeres Freirina		325.000.000
Servicio Local De Educación Huasco	Incorporación De Programa Ref. Municipal APS Elige Vida Sana I.M.Freirina 2023		273.128.000
Servicio Local De Educación Huasco	Programa Ref. Municipal APS Mas Adultos Mayores Autovalentes I.M.Freirina 2023		1.410.276.544
SUB TOTAL			

Fuente: Plataforma CHILEINDICA

CAPÍTULO IV. ANÁLISIS ARI 2023 CON VARIABLE DE GÉNERO.

Incorporación de la perspectiva de género en la inversión pública.

En todas las sociedades, el rol que desempeñan hombres y mujeres, así como sus oportunidades de educación, trabajo y desarrollo profesional, acceso a los recursos y a la toma de decisiones, es diferente y varía de acuerdo a las características propias de cada cultura. Sin embargo, independientemente de los aspectos culturales, hoy en día existe la preocupación a nivel mundial por asegurar una participación con igualdad para todas las personas, en el ámbito económico, político y social. En las últimas décadas, gobiernos, instituciones y personas se han dedicado a promover la igualdad de oportunidades entre hombres y mujeres, así como la necesidad de considerarla a la hora de formular políticas, programas y estudios, con el fin de eliminar las inequidades existentes. Para ello se desarrolló una herramienta conocida como “el enfoque de género”, la cual se basa en la premisa de que las políticas afectan de manera diferente a hombres y mujeres y apunta a examinar el impacto que tienen éstas en su población objetivo. El enfoque de género, además, es una herramienta que permite comprender las demandas diferenciadas de hombres y mujeres con el propósito de dar respuestas más equitativas a sus necesidades.

En la actualidad, y como resultado de las convenciones internacionales en la materia, muchos gobiernos han adoptado importantes compromisos tendientes a desarrollar propuestas que tiendan a la igualdad entre mujeres y hombres. Muchas de éstas nacieron de los acuerdos alcanzados en la Cuarta Conferencia Mundial sobre la Mujer, celebrada en 1995 en Beijing, donde los países se comprometieron a cumplir con ciertas acciones, tales como medir la contribución económica de mujeres y de hombres, medir el desempleo y el subempleo de mujeres y hombres, utilizar sistemas de estadísticas con perspectiva de género, generar datos sobre mujeres y hombres y su acceso a los recursos, entre otros. De manera especial, se instó a los gobiernos a utilizar cifras con perspectiva de género en la formulación e implementación de políticas, programas, proyectos y estudios.

El Gobierno de Chile, reconociendo los avances obtenidos en pro de la igualdad de oportunidades entre hombres y mujeres, está consciente que aún existen obstáculos para lograr la plena inserción de las mujeres al desarrollo del país. Es así como, a partir de este reconocimiento, durante este periodo, El Gobierno del Presidente Gabriel Boric Font, ha puesto la Igualdad de Género como un tema transversal prioritario, destacando, que:

- El Ministerio de la Mujer y la Equidad de Género por primera vez es parte del comité político, lo que refleja el fuerte compromiso del gobierno de llevar la transversalización de género al más alto nivel de las decisiones.
- Se ha designado asesoras en materias de género en todos los Ministerios para instalar de manera transversal la perspectiva de género, dejando claro que debe ser una preocupación de todas las instancias estatales.
- En el gabinete ministerial participa un número importante de mujeres.

Asimismo, los principales Ejes de este Ministerio de la Mujer y Equidad de Género 2022 - 2026 son; 1) Transversalización enfoque de género y participación política de las mujeres, 2) Empleo femenino y empoderamiento económico [trabajo decente], 3) Atención, prevención, erradicación y sanción de la violencia contra las mujeres, 4) Corresponsabilidad y cuidados y 5) Defensa de los derechos sexuales y reproductivos de las mujeres.

Es así que, cobra relevancia, la Ley N° 20.820 que creó el Ministerio de la Mujer y la Equidad de Género Art. 7°.- Corresponderá a la Secretaría Regional Ministerial, dándole como principales atribuciones:

- Elaborar una agenda regional de igualdad de derechos y equidad de género y velar por su ejecución.
- Impulsar la incorporación de la perspectiva de género en las políticas, planes y programas de los órganos de la Administración del Estado con competencia en la región
- Impulsar la participación de las mujeres de la región en las políticas, planes y programas vinculados con la promoción de sus derechos y la equidad de género
- Colaborar con el Ministerio en la coordinación de las acciones y diagnósticos de género en las regiones
- Colaborar con las municipalidades y el gobierno regional en las materias de equidad de género

De esta manera, la acción del Estado y del Gobierno se orienta a transversalizar el género, entendiéndose por esto; “Transformar las estructuras sociales e institucionales desiguales en otras más justas e igualitarias, con el objetivo final es alcanzar la igualdad de género, lo cual implica:

- Examinar y valorar las implicaciones que tienen para los hombres y las mujeres cualquier acción que se planifique, sea de legislación, políticas, programas, en todas las áreas, en todos los niveles.
- Que las preocupaciones y experiencias de las mujeres, al igual que la de los hombres, sean parte integrante en la elaboración, puesta en marcha, control, y evaluación de las políticas y programas en todas las esferas políticas, económicas y sociales, de manera que las mujeres y los hombres puedan beneficiarse igualmente y no se perpetúe la desigualdad.
- Que la perspectiva de igualdad de género se incorpore en todas las políticas, a todos los niveles y en todas las etapas por los actores normalmente involucrados en la adopción de medidas políticas.

Por lo expuesto anteriormente, destacan los Instrumentos y mecanismos que forman parte de la estrategia para la transversalización de la perspectiva de género, con enfoques: intercultural, territorial, interseccional y de derechos Humanos, siendo los siguientes:

- Cuarto Plan de Igualdad entre Mujeres y Hombres (2018- 2030): Hoja de ruta que permitirá avanzar en igualdad sustantiva entre mujeres y hombres.
- Agenda de género Gobierno (4 años) - Comisión Regional de Igualdad de Derechos y Equidad de Género (4 años)
- Compromisos Ministeriales de Género 2022-2026 (4 años): Instrumento estratégico para transversalizar la perspectiva de género en las políticas sectoriales y transversales para el periodo de gobierno (expresión regional). Asesoras Ministeriales, Comisiones, mesas por sector.

- Indicador de género PMG - Encargadas y encargados de género/mesas/comisiones/unidades: Es parte del Programa de Mejoramiento de la Gestión, se comprometen acciones estratégicas y/o indicadores de género por parte de los servicios públicos que son parte del sistema.
- Programa de género 2022: Es un instrumento de transversalización que contiene la totalidad de las acciones estratégicas y/o indicadores comprometidos por los servicios anualmente.
- Agendas regionales de género (4 años) - Comisión Regional de Igualdad de Derechos y Equidad de Género (4 años): Instrumento político técnico que consolida los compromisos de género por sector, contribuye a avanzar al desarrollo económico, social y cultural del País y permite hacer seguimiento anual de dichos compromisos (años 2022- 2026). Actualmente en proceso de construcción.

La Agenda regional de género, se genera para cada período presidencial, y contiene los compromisos suscritos por los diversos servicios públicos de la región de Atacama. Compromisos cuyo objetivo es contribuir a disminuir las brechas y barreras de género existentes, y que concuerdan con los lineamientos políticos del Programa de Gobierno. Una vez finalizado el período presidencial se deberá hacer una evaluación de los avances y de las materias pendientes en el tema en cuestión, y plantearse los nuevos desafíos futuros.

- Comisiones Regionales de Igualdad de Derechos y Equidad de Género.
- Comité Interministerial para la Igualdad de Derechos y la Equidad de Género
- Art.8 ley 20.820 (colaborar en la implementación de políticas, planes y programas orientados a la igualdad de derechos entre mujeres y hombres, incorporando la perspectiva de género en la actuación del Estado).

En el mismo sentido, resguardando la coherencia de lo propuesto con lo que se refiere a la inversión pública, es que el Gobierno Regional realiza las gestiones de apoyo necesarias para que los servicios públicos de la región consideren en sus planificaciones sectoriales la Perspectiva de Género, en lo que respecta a las nuevas categorías implementadas por la SUBDERE, siendo las siguientes:

1. CATEGORÍA: INVERSIÓN FOCALIZADA EN LAS MUJERES:

a) Ámbito desarrollo económico, productivo y laboral orientado al ejercicio de los derechos económicos y autonomía de las mujeres.

1. Proyectos y/o programas de promoción de la participación social y política de las mujeres y el respeto a sus derechos
2. Programas, proyectos o medidas que promuevan la inserción laboral femenina.
3. Programas o proyectos orientados a la disminución de barreras que limitan el acceso y permanencia de las mujeres en el mundo del trabajo dependiente e independiente, formación y capacitación laboral en no tradicionales y tradicionales, formación y fortalecimiento de actividades económico, comercialización de productos, el acceso a créditos, etc.
4. Servicios de información, asesoramiento y seguimiento a mujeres en derechos laborales, maltrato, acoso y abuso sexual laboral.
5. Proyectos para asegurar la titularidad y acceso de las mujeres a la tierra y a los medios de producción.

6. Programas o proyectos que promuevan la sindicalización de las mujeres, y su acceso a cargos de toma de decisiones al interior de los mismos.

b) Ámbito acceso a servicios y beneficios Salud, educación, Servicios sociales y seguridad ciudadana, calidad de vida y vivienda

1. Programas o proyectos de detección de cáncer de mama y cáncer cérvico-uterino.
2. Programas y servicios en salud sexual y salud reproductiva, orientados especialmente a mujeres jóvenes, mujeres con discapacidad, mujeres de diversidades sexuales y/o que viven con VIH-SIDA, de acuerdo a los contextos culturales.
3. Programas de prevención del embarazo adolescente.
4. Programas odontológicos.
5. Programas de permanencia de niñas y adolescentes en el sistema educativo
6. Programas o proyectos de alfabetización digital dirigidos a mujeres.
7. Programas de inserción laboral para víctimas de violencia de género.
8. Programas y servicios para promover la seguridad ciudadana de las mujeres.
9. Programas y/o proyectos para mujeres en el ámbito recreativo, de autocuidado y deportes.
10. Programas que faciliten y garanticen el acceso y titularidad de vivienda para mujeres.

2.- CATEGORÍA: INVERSIÓN ORIENTADA HACIA LA CORRESPONSABILIDAD SOCIAL Y PÚBLICA PARA EL CUIDADADO Y SOSTENIBILIDAD DE LA VIDA:

1. Programas de apoyo en el cuidado, atención y educación de niños y niñas.
2. Extensión horaria en jardines infantiles.
3. Programas de alimentación escolar y facilidades de alimentación en los lugares de trabajo.
4. Programas de entrega de subsidios a personas que se encargan del cuidado de personas mayores.
5. Programas orientados a la conciliación de la vida laboral y familiar.
6. Proyectos de infraestructura que incorporen diseños que promuevan la corresponsabilidad.
7. Construcción de infraestructura de acceso (camino, puentes, carreteras, etc.) que consideren las necesidades diferenciadas de hombres y mujeres.
8. Construcción, ampliación y mantenimiento de sistemas y redes de agua potable, fundamentalmente en sectores apartados y rurales.

3.- CATEGORÍA: INVERSIÓN PARA PROMOVER UNA CULTURA DE LA IGUALDAD. MODIFICAR PATRONES Y PRÁCTICAS CULTURALES

1. Creación, funcionamiento institucionalizado y/o mejora en la calidad de la prestación de servicios de prevención, atención, reparación y sanción de la violencia doméstica y de género, especialmente en cuanto a la atención a mujeres que viven violencia.
2. Proyectos de mejora en la infraestructura y en los servicios de las policías, servicios institucionalizados de seguridad ciudadana u otros que expliciten acciones para prevenir, perseguir y sancionar cualquier forma de violencia contra las mujeres.
3. Programas de capacitación en materias de violencia de género para jueces y fiscales.

4. Capacitación a funcionarias y funcionarios públicos en formulación de políticas y normas destinadas a generar una cultura de igualdad en la sociedad.
5. Programas de apoyo técnico para la transversalización del enfoque de género en las diversas instancias y niveles de la estructura pública.
6. Investigaciones, estudios y otros, para apoyar el diseño participativo de políticas y estrategias públicas con enfoque de género.
7. Programas de prevención de la violencia en razón de género.
8. Campañas para promover igual salario por igual trabajo.

Lo anterior, propone partiendo de la base que un medio probado para apoyar la implementación de los compromisos nacionales e internacionales hacia la igualdad de género es a través de la promoción de medidas deliberadas para incorporar la perspectiva de género en la planificación y marcos presupuestarios y las inversiones concretas para abordar las desigualdades de género.

Por ello, permanentemente se está solicitando el apoyo a la SUBDERE, a través de la plataforma www.chileindica.cl, gestiones, a fin de modificar e ir mejorando la “Relación con Instrumentos”, variable “Género”.

Otras acciones que el Gobierno Regional ha realizado en este periodo, es la permanente alusión a cada uno de los Servicios respecto de la importancia de considerar la relación existente entre cada una de las inversiones que realizan con la variable género, en sus diversas dimensiones, solicitando que esto se refleje en el registro de las iniciativas de inversión en la plataforma Chileindica, siendo éstas proyectos, programas y/o estudios.

Se entiende, que las inversiones con enfoque de género son aquellas que abordan inequidades, brechas y barreras de género, generando condiciones para resolver desigualdades existentes entre hombres y mujeres en la región de Atacama, en el ámbito de la inversión; aportando a la flexibilización y revaloración de roles que mujeres y hombres juegan en la sociedad; analizando los efectos de las acciones de un proyecto, programa, plan o política tiene sobre los diferentes grupos sociales, buscando la participación equitativa de hombres y de mujeres.

Al realizar un análisis del ARI 2023 se visualizó que ningún sector consideró la clasificación por categoría en la variable de género. Lo que puede deberse a la falta de comprensión en la materia, siendo necesario realizar un trabajo mancomunado con el Servicio Nacional de la Mujer y Equidad de Género, de tal manera de sensibilizar a los SS.PP. la importancia de la Igualdad de género en las distintas iniciativas de inversión de la región.

CAPÍTULO V. FONDO DE APOYO CONTINGENCIA REGIONAL

El principal cambio que contempla la Ley de Presupuestos propuesta para el año 2022 es terminar con los recursos transferidos en el marco de las provisiones del FNDR.

Los recursos canalizados hasta el año pasado 2021 en el marco de estas provisiones hoy se entregan a través del Fondo de Apoyo a la Contingencia Regional, cuyo objetivo es financiar gastos asociados con necesidades contingentes de las regiones, en materias de infraestructura rural, puesta en valor del patrimonio, apoyo a la gestión subnacional, saneamiento sanitario, residuos sólidos y energización y zona de rezago, en línea con los sectores que en el pasado buena parte de las provisiones del FNDR financiaban.

Antecedentes Generales.

Desde la Subsecretaría de Desarrollo Regional y Administrativo (SUBDERE) se transfieren recursos en el marco de determinados programas que administra, tales como el Programa de Convergencia y los recientemente creados Fondos de Apoyo Contingencia Regional y el de Equidad Interregional. En este caso, el monto de recursos transferidos es de libre determinación del gobierno central anualmente en la Ley de Presupuestos.

Las iniciativas presentadas en este capítulo forman parte de las carteras de proyectos que surgen del trabajo en conjunto con la SUBDERE, para los cuales a través de exploratorios y de acuerdo a la disponibilidad presupuestaria, van recibiendo financiamiento durante los procesos presupuestarios anuales.

En este contexto, para el año presupuestario 2022 se contemplan iniciativas de inversión para las siguientes materias: Saneamiento Sanitario, Residuos Sólidos y Puesta en Valor del Patrimonio.

Saneamiento Sanitario

El objetivo de estos proyectos es contribuir a mejorar la calidad de vida de la población de escasos recursos que habita en condiciones de marginalidad sanitaria, otorgando infraestructura para implementar los servicios básicos materializando obras de agua potable, alcantarillado de aguas servidas, casetas sanitarias y reparación, rehabilitación, mejoramiento, ampliación o reemplazo de plantas de tratamiento de aguas servidas existentes, disminuyendo el déficit de servicio de agua potable y alcantarillado de aguas servidas a nivel nacional, especialmente en el sector rural de la Región.

Cartera de Inversión

Iniciativas Saneamiento Sanitario año 2022

CÓDIGO	NOMBRE INICIATIVA	MONTO M\$
40004843-0	Ampliación de Red de Agua Potable Huasco bajo sur, Huasco	1.503
30132389-0	Construcción Sistema de Alcantarillado El Tránsito, Alto del Carmen	410.895
30264173-0	Construcción Soluciones Sanitarias Localidad De Incahuasi, Vallenar	1.646.848
30132215-0	Construcción Casetas Sanit Y Sist. Alcant La Arena, Comuna De Huasco	412.236
TOTAL INVERSIÓN		2.471.482

Fuente: ARI-Gobierno Regional de Atacama, División de Presupuesto e Inversión Regional.

Residuos Sólidos.

Las iniciativas de inversión pública en esta materia, tiene como propósito mejorar las condiciones de salubridad y calidad ambiental de los centros urbanos y rurales de la región, a través de la implementación de sistemas integrales y sostenibles para el manejo eficiente de residuos sólidos domiciliarios.

Los objetivos principales son:

- Financiar el Cierre de Vertederos y Basurales fuera de la normativa vigente.
- Financiar la Construcción de Rellenos Sanitarios conformes a la normativa vigente.

Cartera de Inversión

Iniciativas Saneamiento Sanitario año 2022

CÓDIGO	NOMBRE INICIATIVA	MONTO M\$
40004902-0	Construcción Relleno Sanitario Comuna Diego de Almagro.	1.327.028
TOTAL INVERSIÓN		1.327.028

Fuente: ARI-Gobierno Regional de Atacama, División de Presupuesto e Inversión Regional.

Puesta en Valor del Patrimonio.

El objetivo de estos proyectos es proteger y poner en valor bienes patrimoniales, como son edificaciones, conjuntos urbanos o sitios, declarados Monumento Nacional, de modo que generen beneficios socioeconómicos y que contribuyen, al desarrollo sustentable.

Cartera de inversión

Iniciativa Puesta en Valor del Patrimonio año 2022

CÓDIGO	NOMBRE INICIATIVA	MONTO M\$
40039087 -0	Restauración Acueducto Amolanas, Tierra AMARILLA	1.756.646
TOTAL INVERSIÓN		1.756.646

Fuente: ARI-Gobierno Regional de Atacama, División de Presupuesto e Inversión Regional.

Plan de Territorios Rezagados, Comuna de Freirina.

El Plan de Desarrollo para Zonas Rezagadas en Materia Social (PDZR), es un instrumento de planificación territorial, de carácter regional, que tiene como objetivo la superación de las brechas que ponen en situación de rezago a los territorios definidos como tal, a través de una intervención que permita el desarrollo integral y sostenible de estos.

Cartera de inversión

Iniciativa Territorios Rezagados año 2023

Código bip	Nombre idi
40031110	Protección y transferencia de conocimiento para la conservación de la isla Chañaral, de la reserva nacional pingüino de Humboldt, Freirina
40031167	Construcción centro de educación ambiental caleta Chañaral de aceituno, Freirina
40032197	Construcción planta presurizadora y red de agua potable- pob.josé santos ossa y altiplano sur
40031936	Construcción sistema de abastecimiento de agua potable rural, sector agua salada, Freirina
40031829	Saneamiento derechos de aprovechamiento de agua para pequeños agricultores de Freirina
40021829	Construcción parador rural tamberia emporio del valle, comunidad tábara Freirina
40031745	Construcción centro cultural y biblioteca pública municipal, comuna de Freirina
30484314	Mejoramiento ex hospital Agustín Edwards para el centro integral del adulto mayor, Freirina

Fuente: ARI-Gobierno Regional de Atacama, División de Presupuesto e Inversión Regional.

CAPÍTULO VI. CONVENIOS DE PROGRAMACIÓN

Los Convenios de Programación (CDP) son instrumentos contemplados en la normativa vigente, cuya finalidad es cofinanciar cartera de inversión con recursos provenientes del Fondo Nacional de Desarrollo Regional (FNDR) y recursos sectoriales. Los convenios son acuerdos formales entre uno o más gobiernos regionales y uno o más ministerios, que definen las acciones relacionadas con los proyectos de inversión que ellos concuerdan en realizar dentro de un plazo determinado. Estos convenios deberán especificar el o los proyectos sobre los cuales se apliquen, las responsabilidades y obligaciones de las partes, las metas por cumplir, los procedimientos de evaluación y las normas de revocabilidad. Los convenios de programación podrán incluir, cuando corresponda, cláusulas que permitan reasignar recursos entre proyectos.

Para el año presupuestario 2023, se encuentran vigentes en la región, los convenios de programación suscritos con los Ministerios de Salud; Obras Públicas y Vivienda y Urbanismo; los cuales, para el presente año, presentan los compromisos presupuestarios que se señalan:

Caminos Básicos, Mejoramiento y Conservación Vial para el Desarrollo de Atacama.

Con fecha 23 de diciembre del año 2014, el Consejo Regional aprobó el convenio de programación “Caminos Básicos, Mejoramiento y Conservación Vial para el Desarrollo de Atacama” suscrito entre el Gobierno Regional y el Ministerio de Obras Públicas, orientado a concretar inversiones en obras físicas del, que mejoren la infraestructura y aporten en mejorar la productividad, la competitividad, la seguridad, la integración territorial y la calidad de vida de los atacameños, este convenio se encuentra con los plazos vencidos y solo queda por terminar el proyecto que se indica.

Plan de Inversiones

Fuente	2014	2015	2016	2017	2018	2019	Total M\$	(%)
FNDR	900.000	802.912	9.531.784	10.185.465	15.581.439	12.073.102	49.074.702	35,41
SECTORIAL	2.439.313	15.570.433	18.416.325	18.419.579	19.215.213	15.447.885	89.508.748	64,59
Total M\$	3.339.313	16.373.345	27.948.109	28.605.044	34.796.652	27.520.987	138.583.450	100,00

Fuente: Gobierno Regional de Atacama, División de Presupuesto e Inversión Regional.

Detalle de Iniciativas a ejecutar en el año 2023 con Financiamiento FNDR.

Código	Nombre IDI	Etapas	Unidad Técnica	Monto sol. año 2023 M\$
30353380	Conservación de caminos básicos, 2016 - 2019, Provincia de Huasco	Ejecución	Dirección Vialidad	740.105
Total M\$				740.105

Fuente: Gobierno Regional de Atacama, División de Presupuesto e Inversión Regional.

Mejoramiento borde costero y construcción infraestructura portuaria pesquera artesanal, 2009-2024.

Con fecha 20 de octubre del año 2015, el Consejo Regional aprobó la Adenda N°1 del convenio de programación “Mejoramiento Borde Costero y Construcción Infraestructura Portuaria Pesquera Artesanal Región de Atacama” suscrito entre el Gobierno Regional y el Ministerio de Obras Públicas, orientado a concretar acciones y coordinar inversiones relacionados con el mejoramiento de la productividad, la competitividad, el atractivo turístico, la accesibilidad, la seguridad y la calidad de vida de las ciudades de la región. Para el año 2023 se estima se postule la etapa de ejecución del proyecto que se indica:

Plan de Inversiones

Fuente	2018	2019	2020	2021	2022	2023	2024	Total M\$	(%)
FNDR	1.480.339	2.992.379	777.417	2.699.496	2.298.252	1.736.788	1.452.000	13.436.671	25,69
SECTORIAL	8.216.243	3.194.713	4.477.432	4.569.363	4.396.645	4.547.205	9.461.456	38.863.057	74,31
Total M\$	9.696.582	6.187.092	5.254.849	7.268.859	6.694.897	6.283.993	10.913.456	52.299.728	100

Fuente: Gobierno Regional de Atacama, División de Presupuesto e Inversión Regional

Detalle de Iniciativas a ejecutar en el año 2022 con Financiamiento FNDR

Código	Nombre IDI	Etapas	Unidad Técnica	Monto sol. año 2023 M\$
30062899	Reposición Infraestructura Portuaria Caleta Chañaral de Aceituno, Freirina	Ejecución	Dir. Obras Portuarias	1.550.000
Total M\$				1.550.000

Fuente: Gobierno Regional de Atacama, División de Presupuesto e Inversión Regional

Más y mejor Salud para los habitantes de Atacama

Con fecha 25 de febrero del 2020, se aprueba el convenio de Programación de Salud periodo 2020 – 2025. Este convenio considera la normalización y reposición de los recintos hospitalarios de Copiapó, Huasco y Diego de Almagro. Asimismo, considera la normalización de la red de atención primaria, con la normalización y reposición de centros de salud familiar CESFAM, CES, COSAM, SAR y Laboratorios, además de la adquisición de equipamiento hospitalario.

Plan de Inversiones

Fuente Financ.	2020	2021	2022	2023	2024	2025	Total M\$	(%)
FNDR	18.547.533	19.177.298	7.385.775	11.294.636	5.114.942	0	61.520.184	42
SECTORIAL	6.489.630	18.765.059	11.524.624	13.558.170	18.326.195	15.344.406	84.008.085	58
Total M\$	25.037.163	37.942.357	18.910.399	24.852.806	23.441.137	15.344.406	145.528.269	100

Fuente: Gobierno Regional de Atacama, División de Presupuesto e Inversión Regional.

Detalle de Iniciativas a ejecutar en el año 2022 con Financiamiento FNDR.

Código	Nombre IDI	Etapas	Unidad Técnica	Monto sol. año 2022 M\$
30070199	Reposición hospital comunitario de Huasco	Ejecución	Servicio Salud	710.225
30072454	Reposición CESFAM Bernardo Mellibovsky, Copiapó	Diseño	Servicio Salud	84.547
30076167	Reposición Hospital comunitario Diego de Almagro	Ejecución	Servicio Salud	10.620.951
40016698	Construcción centro oncológico de la región de Atacama	Diseño	Servicio Salud	104.346
Total M\$				11.520.069

Fuente: Gobierno Regional de Atacama, División de Presupuesto e Inversión Regional.

Convenio “Por un Desarrollo Hab. Equitativo y Sustentable para Atacama”

En mayo de 2017 entre el Gobierno Regional de Atacama y el Ministerio de Vivienda y Urbanismo, se gestiona el convenio de Programación “Por un Desarrollo Habitacional Equitativo y Sustentable para Atacama”. Este busca reducir progresivamente el déficit habitacional en la región, logrando un desarrollo equitativo en sus distintas comunas, facilitando a las familias más vulnerables y de clase media, el acceso a una solución habitacional, propendiendo a la igualdad e integración en el territorio, valorizando nuestra diversidad y generando las condiciones para la convivencia armónica de las familias, permitirá viabilizar la construcción de viviendas a través de los Programas Fondo Solidario de Elección de Vivienda (FSEV), DS N° 49 y de Habitabilidad Rural, DS N° 10.

El convenio inicialmente considera aportes de las partes por un total de M\$ 83.572.936 (ochenta y tres mil quinientos setenta y dos millones novecientos treinta y seis pesos), moneda nacional de junio de 2018, para la construcción de viviendas. El Gobierno Regional aportará M\$ 19.974.020, equivalentes a un 23.9%, y el MINVU aportará M\$ 63.598.915 equivalentes a un 76,1%. Posteriormente este convenio fue modificado en Res. Exenta CORE N° 15 de fecha 16/06/2022, que considera suplementar tanto el aporte del FNDR en M\$ 9.129.189 como los recursos sectoriales por M\$65.731.565, modificando la paridad de las fuentes financieras en 18% FNDR y 82% MINVU, según tabla:

Plan de Inversiones

Fuente Financ.	2017	2018	2019	2020	2021	2022	2023	Total M\$	(%)
FNDR	865.004	1.108.998	3.000.012	5.000.002	7.262.381	2.737.623	9.129.189	29.103.209	18%
SECTORIAL	6.945.512	8.327.591	10.240.318	23.246.647	24.437.774	27.470.445	28.662.195	63.598.916	82%
Total M\$	7.810.516	9.436.589	13.240.330	28.246.649	31.700.155	30.208.068	37.791.384	158.433.690	100,00

Fuente: Gobierno Regional de Atacama, División de Presupuesto e Inversión Regional.

Cada año presupuestario, se entrega una Transferencia Consolidada a Serviu, institución que ingresa los recursos a su presupuesto de inversión sectorial.

Detalle de Iniciativas a ejecutar en el año 2023 con Financiamiento FNDR.

Código	Nombre IDI	Etapa	Unidad Técnica	Monto sol. año 2023 M\$
33020010	Transferencia SERVIU Atacama	Ejecución	Serviu Atacama	5.000.000
			Total M\$	5.000.000

CAPÍTULO VII. COMPOSICIÓN DEL ARI 2023.

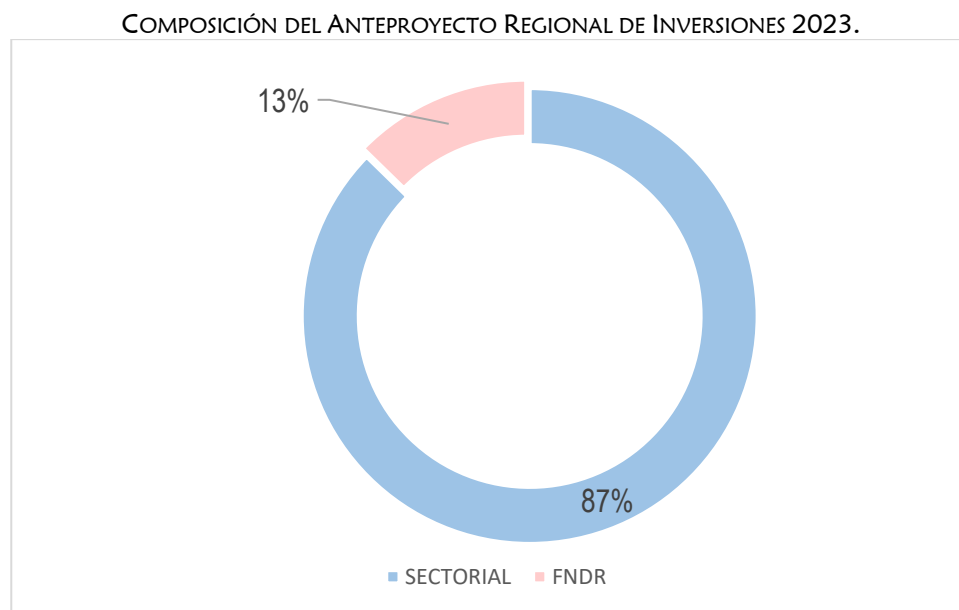
Generalidades.

El Anteproyecto Regional de Inversiones de la Región de Atacama, es un instrumento de carácter exploratorio que forma parte del proceso de inversión pública de esta región. Éste permite disponer de una visión preliminar e integral de todo el gasto y la inversión pública de los distintos servicios públicos, los cuales proyectan su ejecución para el año siguiente.

En este contexto se puede decir, que la elaboración de este instrumento de planificación es el producto del desarrollo de una metodología, basada fundamentalmente en una planificación elaborada por el Comité Regional del Gasto Público (CORGAPU), realizando actividades como: Jornada Regional de Inversiones, reuniones sectoriales con el MOP, MINVU, Ministerio de Educación, Ministerio de Desarrollo Social, Ministerio de Economía, Seremi de Salud, Servicio de Salud Atacama, Seremi de Justicia, Seremi del Trabajo, Seremi de Agricultura y reuniones con los nueve municipios de la región a fin de presentar el ARI 2023.

Una vez terminado este proceso se logra conformar el Anteproyecto Regional de Inversiones, el cual incorpora la Estrategia de Desarrollo Regional al 2017, el Programa de Gobierno Región de Atacama 2021-2025 “Atacama tierra de grandes oportunidades” y prioridades regionales establecidas por la Autoridad regional.

En resumen, el ARI 2023, asoció un plan exploratorio de inversión de las distintas instituciones cuyo monto asciende a **M\$565.976.618**, con un componente de inversión regional de **M\$71.816.350** y una inversión sectorial de **M\$494.160.267**, todo lo cual se representa en el siguiente gráfico.



Fuente: Plataforma Chileindica

Distribución del Anteproyecto Regional 2023 por Institución Pública.

El Anteproyecto regional de Atacama 2023 es la materialización de los exploratorios que se encuentran en la plataforma CHILEINDICA, registrándose 58 instituciones públicas en dicha plataforma; dentro de los cuales se destacan por su mayor aporte a este Anteproyecto las siguientes: la Subsecretaría de Educación \$ 116.856.450.000, equivalente a **20,6%**, el Servicio de Vivienda y Urbanización \$ 83.474.788.000 equivalente a **14,7%**, el Gobierno Regional de Atacama \$ 71.816.350.660, equivalente a **12,7%**, la Dirección de Vialidad \$71.642.245.000 equivalente **12,7%**, el Servicio de Salud \$56.486.977.796, equivalente **10,0%**. Lo anterior se puede observar en el siguiente cuadro:

Composición del ARI 2023 por Institución Pública.

N°	INSTITUCIÓN	COSTO TOTAL (\$)	ARI 2023(\$)	PARTIC. (%)
1	Dirección de Obras Hidráulicas	20.020.736.000	9.054.400.000	1,6%
2	Agua Potable Rural	4.523.485.000	2.173.485.000	0,4%
3	Dirección Vialidad	374.816.993.000	71.642.245.000	12,7%
4	Dirección de General de Aguas	460.000.000	310.000.000	0,1%
5	Dirección de Arquitectura	9.868.318.000	5.327.779.000	0,9%
6	Dirección Portuarias	15.110.732.000	6.737.560.000	1,2%
7	Dirección de Aeropuertos	2.712.950.000	420.124.000	0,1%
8	Concesiones	16.470.782.000	1.069.297.000	0,2%
9	Subsecretaría de Vivienda y Urbanismo	2.608.128.000	704.546.565	0,1%
10	Servicio de Vivienda y Urbanización	179.880.127.759	83.474.788.000	14,7%
11	Gobierno Regional	197.022.410.373	71.816.350.660	12,7%
12	Serv. Nac. para la Prevención y Rehabilitación	1.743.598.770	1.743.598.770	0,3%
13	Delegación Provincial Huasco	4.200.000	4.200.000	0,0%
14	Subsecretaría de Prevención del Delito	202.208.064	202.208.064	0,0%
15	Carabineros de Chile	78.285.000	54.297.000	0,0%
16	Subsecretaría de Desarrollo Regional	2.967.652.087	2.967.652.087	0,5%
17	Servicio de Cooperación Técnica	714.130.865	714.130.865	0,1%
18	Subsecretaría de Pesca y Acuicultura	258.343.028	258.343.028	0,0%
19	CORFO	1.251.000.000	831.000.000	0,1%
20	Servicio Nacional de Turismo	290.844.883	290.844.883	0,1%
21	Subsecretaría de Pesca	620.000.000	620.000.000	0,1%
22	Subsecretaría de Servicios Sociales	1.739.674.894	1.739.674.894	0,3%
23	Fondo de Solidaridad e Inversión Social	1.584.531.078	1.584.531.078	0,3%
24	Instituto Nacional de la Juventud	42.810.582	42.810.582	0,0%
25	Servicio Nacional de la Discapacidad	443.840.128	443.840.128	0,1%
26	Corporación Nac. Desarrollo Indígena	1.450.025.000	1.450.025.000	0,3%
27	Servicio Nacional del Adulto Mayor	1.121.967.715	1.121.967.715	0,2%

N°	INSTITUCIÓN	COSTO TOTAL (\$)	ARI 2023(\$)	PARTIC. (%)
28	Junta Nacional de Auxilio Escolar y Becas	21.112.638.884	21.112.638.884	3,7%
29	Junta Nacional de Jardines Infantiles	5.201.541.617	3.117.492.536	0,6%
30	Subsecretaría de Educación	116.856.450.000	116.856.450.000	20,6%
31	Servicio Local de Educación Atacama	7.807.214.000	7.195.617.000	1,3%
32	Servicio Local de Educación Huasco	6.331.398.426	6.331.398.426	1,1%
33	Subsecretaría de la Cultura y Las Artes	988.763.250	988.763.250	0,2%
34	Agencia Nac. de Inv. y Desarrollo	613.026.411	613.026.411	0,1%
35	Secretaría y Adm. Gral. Ministerio Justicia	3.075.343.000	3.075.343.000	0,5%
36	Servicio Nacional de Menores	725.172.570	725.172.570	0,1%
37	Comisión Nacional de Riego	2.338.684.072	2.218.732.572	0,4%
38	Instituto de Desarrollo Agropecuario	2.916.000.000	2.916.000.000	0,5%

39	Servicio Agrícola y Ganadero	181.700.000	181.700.000	0,0%
40	Subsecretaría del Trabajo	110.000.000	110.000.000	0,0%
41	Servicio Nac. de Capacitación y Empleo	1.039.420.112	1.039.420.112	0,2%
42	Instituto de Seguridad Laboral	1.930.870.150	1.930.870.150	0,3%
43	Instituto de Previsión Social	26.759.187.000	26.759.187.000	4,7%
44	Caja de la Previsión Defensa Nacional	3.809.554.082	3.809.554.082	0,7%
45	Subsecretaría de Previsión Social	16.369.686	16.369.686	0,0%
46	Subsecretaría de Salud	7.904.590.073	7.904.590.073	1,4%
47	Servicio de Salud de Atacama	74.000.315.796	56.483.977.796	10,0%
48	Fondo Nacional de Salud	15.150.972.132	15.150.972.132	2,7%
49	Secret. y Adm. General Ministerio de Minería	660.000.000	660.000.000	0,1%
50	Seremi de Transportes y Telecomunicaciones	1.382.170.990	1.382.170.990	0,2%
51	Subsecretaría de Telecomunicaciones	6.448.629.939	6.448.629.939	1,1%
52	Instituto Nacional del Deporte	6.790.955.000	5.877.850.000	1,0%
53	Secretaría General Gobierno	167.949.132	167.949.132	0,0%
54	Servicio Nacional de la Mujer y Equidad de Género	1.527.788.403	1.527.788.402	0,3%
55	Dirección General de Relaciones Económicas Internacionales	60.000.000	60.000.000	0,0%
56	Dirección Gral. de Aeronáutica Civil	3.394.254.658	3.394.254.658	0,6%
57	Subsecretaría del Medio Ambiente	200.000.000	121.000.000	0,0%
58	Servicio de Impuestos Internos	4.016.000.000	1.000.000.000	0,2%
TOTAL		1.161.524.733.609	565.976.618.120	100,0%

Fuente: Plataforma Chileindica

Distribución del Anteproyecto Regional 2023 por Ministerio.

Son veintiuno los ministerios; seis de ellos representan en su conjunto un porcentaje significativo para este ARI 2023, éstos son en orden descendente: el Ministerio de Educación con 27,3%, el Ministerio de Obras Públicas con 17,1%, el Ministerio de Vivienda con 14,9 %, el Ministerio de Salud con 14,1%, Ministerio del Interior con 13,6%, y finalmente, el Ministerio del Trabajo y Previsión Social 5,9%. Todo lo cual suma en su conjunto un 92,9%. Lo anterior se puede apreciar en el siguiente cuadro.

Presupuesto ARI 2023 por Ministerio.

N°	MINISTERIO	ARI 2023 (\$)	PARTIC. (%)
1	Ministerio de Obras Públicas	96.734.890.000	17,1
2	Ministerio de Vivienda y Urbanismo	84.179.334.565	14,9
3	Ministerio de Salud	79.539.540.001	14,1
4	Ministerio de Educación	154.613.596.846	27,3
5	Ministerio de Ciencia, Tec., Conoc. e Innovación	613.026.411	0,1
6	Ministerio de Desarrollo Social	6.382.849.397	1,1
7	Ministerio del Interior	76.788.306.581	13,6
8	Ministerio de Agricultura	5.316.432.572	0,9
9	Ministerio de Justicia	3.800.515.570	0,7
10	Ministerio de Minería	660.000.000	0,1
11	Ministerio de Economía, Fomento y Reconstrucción	2.714.318.776	0,5
12	Ministerio de Transporte y Telecomunicaciones	7.830.800.929	1,4
13	Ministerio del Trabajo y Previsión Social	33.665.401.030	5,9
14	Ministerio Secretaría General de Gobierno	167.949.132	0,0
15	Ministerio del Deporte	5.877.850.000	1,0

16	Ministerio de Relaciones Exteriores	60.000.000	0,0
17	Ministerio de Defensa Nacional	3.394.254.658	0,6
18	Ministerio del Medio Ambiente	121.000.000	0,0
19	Ministerio de Hacienda	1.000.000.000	0,2
20	Ministerio de la Mujer	1.527.788.402	0,3
21	Ministerio de Cultura, las Artes y el Patrimonio	988.763.250	0,2
TOTAL (\$)		565.976.618.120	100,0

Fuente: Plataforma Chileindica

Análisis comparativo ARI 2022 - 2023.

El Anteproyecto Regional de Inversiones de Atacama 2023 asciende a M\$ 565.976.618 y al compararlo con el año anterior presenta un aumento de M\$ 88.118.543, lo que representa un 18,4%, respecto del año 2022.

El cuadro siguiente muestra la inversión por Ministerio y su comparación con el año 2022 v/s año 2023.

Cuadro Comparativo ARI 2022-2023

Nº	MINISTERIO	ARI 2022 (M\$)	ARI 2023 (M\$)
1	Ministerio de Obras Públicas	63.907.373	96.734.890
2	Ministerio de Vivienda y Urbanismo	89.208.996	84.179.335
3	Ministerio de Salud	72.550.581	79.539.540
4	Ministerio de Educación	140.769.096	154.613.597
5	Ministerio de Ciencia, Tecnología, Conocimiento	524.493	613.026
6	Ministerio de Desarrollo Social	3.739.185	6.382.849
7	Ministerio del Interior	77.410.248	76.788.307
8	Ministerio de Agricultura	6.370.653	5.316.432
9	Ministerio de Justicia y Derechos Humanos	2.577.662	3.800.516
10	Ministerio de Minería	773.000	660.000
11	Ministerio de Economía, Fomento y Reconst.	2.200.919	2.714.319
12	Ministerio de Transp. y Telecomunicaciones	6.942.119	7.830.801
13	Ministerio del Trabajo y Previsión Social	4.412.612	33.665.401
14	Ministerio Secretaría General de Gobierno	185.096	167.949
15	Ministerio del Deporte	1.659.378	5.877.850
16	Ministerio de Relaciones Exteriores	60.000	60.000
17	Ministerio de Defensa Nacional	1.721.129	3.394.255
18	Ministerio del Medio Ambiente	121.000	121.000
19	Ministerio de Hacienda	281.378	1.000.000
20	Ministerio de la Mujer y Equidad de Género	1.446.233	1.527.788
21	Ministerio de Cultura, las Artes y el Patrimonio	996.924	988.763
TOTAL (M\$)		477.858.075	565.976.618

Fuente: Plataforma Chileindica

El siguiente cuadro presenta un resumen Fondo Nacional de Desarrollo Regional, el cual está conformado por los siguientes ítems presupuestarios: Proyectos (31.02); Transferencias de Capital a Otras Entidades Públicas (33.03), Adq. De Activos No Financieros (29) y Transf. De Capital Al Sector Privado (33.01)

Tabla de composición del ARI 2023, FNDR.

PROYECTOS ARRASTRE	ITEM PRESUPUESTARIO	COSTO TOTAL (\$)	ARI 2023 (\$)
	Proyectos (31.02)	108.492.624.304	38.829.991.327
Proyectos (31.02) - Plan Zona Rezago Freirina - Convergencia	1.599.802.000	1.099.802.000	
Transf. De Capital a Otras Entidades Públicas (33.03)	58.481.947.069	13.740.499.333	

	SUBTOTAL PROYECTOS DE ARRASTRE (\$)	168.574.373.373	53.670.292.660
PROYECTOS NUEVOS	Proyectos (31.02)	23.336.222.000	13.306.779.000
	Proyectos (31.02) - Plan Zona Rezago Freirina - Convergencia	717.131.000	444.595.000
	Transf. De Capital Al Sector Privado (33.01)	1.061.368.000	1.061.368.000
	Adquisición de Activ. No Financieros (29)	3.124.626.000	3.124.626.000
	Adquisición de Activ. No Financieros (29) - Convergencia	208.690.000	208.690.000
	SUBTOTAL PROYECTOS NUEVOS (\$)	28.448.037.000	18.146.058.000
	TOTAL PROYECTOS ARRASTRE - NUEVOS (\$)	197.022.410.373	71.816.350.660

Fuente: Gobierno Regional de Atacama

A continuación, se detallan los proyectos de arrastre y las iniciativas de inversión nuevas por ítem presupuestario:

Distribución del presupuesto Gobierno Regional Proyectos de Arrastre FNDR Proyectos (31.02)

N°	Código	Nombre de la Iniciativa	Comuna	Costo Total (\$)	Solicitado 2023 (\$)	Etapas	Item Presupuestario	Sit.
1	30070199 (BIP)	Reposición hospital comunitario de Huasco	Comunal (Huasco)	16.928.287.634	710.224.624	Ejecución	Proyectos (31.02)	A
2	30072454 (BIP)	Reposición CESFAM Bernardo Mellibovsky, Copiapó	Comunal (Copiapó)	179.573.000	84.546.825	Ejecución	Proyectos (31.02)	A
3	30072770 (BIP)	Construcción Subcomisaría Pedro León Gallo, Copiapó	Comunal (Copiapó)	1.946.806.000	772.538.414	Ejecución	Proyectos (31.02)	A
4	30076167 (BIP)	Reposición Hospital comunitario Diego de Almagro	Comunal (Diego de Almagro)	11.997.505.312	10.620.951.000	Ejecución	Proyectos (31.02)	A
5	30096128 (BIP)	Reposición Edificio Consistorial, Tierra Amarilla	Comunal (Tierra Amarilla)	7.568.393.062	369.883.000	Ejecución	Proyectos (31.02)	A
6	30117141 (BIP)	Reposición Subcomisaría Huasco (M), Comuna de Huasco	Comunal (Huasco)	169.102.000	150.821.200	Diseño	Proyectos (31.02)	A
7	30132090 (BIP)	Construcción Nuevo Cementerio Municipal, Vallenar	Comunal (Vallenar)	5.006.285.000	3.505.285.000	Ejecución	Proyectos (31.02)	A
8	30132132 (BIP)	Construcción Polideportivo el Tránsito, Alto del Carmen	Comunal (Alto del Carmen)	1.411.282.000	1.400.582.000	Ejecución	Proyectos (31.02)	A
9	30132180 (BIP)	Reposición Plaza De Armas Manuel Antonio Matta, Chañaral	Comunal (Chañaral)	2.898.740.000	1.397.830.363	Ejecución	Proyectos (31.02)	A
10	30132389 (BIP)	Construcción Sistema de Alcantarillado El Tránsito, Alto del Carmen	Comunal (Alto del Carmen)	2.251.357.454	507.121.452	Ejecución	Proyectos (31.02)	A
11	30135440 (BIP)	Construcción Paseo San Francisco, Freirina	Comunal (Freirina)	1.599.802.000	1.099.802.000	Ejecución	Proyectos (31.02)	A
12	30262523 (BIP)	Restauración Villa Viña de Cristo, Copiapó	Comunal (Copiapó)	2.212.089.000	218.471.963	Ejecución	Proyectos (31.02)	A

13	30263723 (BIP)	Construcción Polideportivo, Tierra Amarilla	Comunal (Tierra Amarilla)	2.439.997.000	2.439.997.000	Ejecución	Proyectos (31.02)	A
14	30353380 (BIP)	Conservación de Caminos Básicos, 2016 - 2019, Provincia de Huasco	Provincial (HUASCO)	14.009.484.160	740.104.879	Ejecución	Proyectos (31.02)	A
15	30356572 (BIP)	Construcción museo regional de Atacama, Copiapó	Comunal (Copiapó)	9.825.626.091	4.695.520.389	Ejecución	Proyectos (31.02)	A
16	30440745 (BIP)	Reposición infraestructura de semáforos Copiapó	Comunal (Copiapó)	2.707.498.000	883.098.000	Ejecución	Proyectos (31.02)	A
17	30462773 (BIP)	Mejoramiento Cancha De Fútbol, La Pampa, Alto Del Carmen	Comunal (Alto del Carmen)	268.468.000	245.121.000	Ejecución	Proyectos (31.02)	A
18	30484007 (BIP)	Construcción Electrificación Llanos de Lagarto Comuna de Huasco	Comunal (Huasco)	352.407.000	337.553.000	Ejecución	Proyectos (31.02)	A
19	40000983 (BIP)	Reposición alumbrado comuna de Diego de Almagro	Comunal (Diego de Almagro)	1.277.513.000	212.693.635	Ejecución	Proyectos (31.02)	A
20	40001138 (BIP)	Reposición cierre perimetral estadio Eladio Rojas Tierra Amarilla	Comunal (Tierra Amarilla)	284.091.000	284.091.000	Ejecución	Proyectos (31.02)	A
21	40001156 (BIP)	Reparación sede comunitaria Hermanos Carrizo Tierra Amarilla	Comunal (Tierra Amarilla)	105.120.000	95.979.000	Ejecución	Proyectos (31.02)	A
22	40003653 (BIP)	Construcción Segunda Compañía De Bomberos De Caldera	Comunal (Caldera)	1.070.529.000	325.129.678	Ejecución	Proyectos (31.02)	A
23	40004674 (BIP)	Reposición Parque Recreativo y Cultural Rancho Atacama, Comuna de Freirina, Etapa I	Comunal (Freirina)	2.965.787.000	2.581.225.000	Ejecución	Proyectos (31.02)	A
24	40004774 (BIP)	Construcción pista patinaje Tierra Viva, Copiapó	Comunal (Copiapó)	1.098.761.000	184.863.469	Ejecución	Proyectos (31.02)	A
25	40004814 (BIP)	Reposición sede social Jose Miguel Carrera, Diego de Almagro	Comunal (Diego de Almagro)	255.738.278	31.162.125	Ejecución	Proyectos (31.02)	A
26	40004829 (BIP)	Reposición sede social Villa Potrerillos, Diego de Almagro	Comunal (Diego de Almagro)	331.066.000	40.032.750	Ejecución	Proyectos (31.02)	A
27	40004843 (BIP)	Ampliación Red de Agua Potable Huasco Bajo Sur, Huasco	Comunal (Huasco)	1.782.313.000	1.780.873.000	Ejecución	Proyectos (31.02)	A
28	40004902 (BIP)	Construcción relleno sanitario de	Comunal (Diego de Almagro)	1.327.028.000	622.410.475	Ejecución	Proyectos (31.02)	A

		Diego de Almagro						
29	40009170 (BIP)	Construcción puente y accesos, localidad de Los Loros, comuna de Freirina	Comunal (Freirina)	760.335.000	638.239.000	Ejecución	Proyectos (31.02)	A
30	40010434 (BIP)	Construcción Centro se Servicios Estación Paipote, Copiapó	Comunal (Copiapó)	779.778.000	37.881.311	Ejecución	Proyectos (31.02)	A
31	40012731 (BIP)	Mejoramiento Taludes Avenida Los Canales, Vallenar	Comunal (Vallenar)	1.226.730.313	128.648.490	Ejecución	Proyectos (31.02)	A
32	40013572 (BIP)	Construcción plaza cerro Corazón, Chañaral	Comunal (Chañaral)	503.509.000	478.334.000	Ejecución	Proyectos (31.02)	A
33	40015849 (BIP)	Conservación Escuelas y Liceos Copiapo	Comunal (Copiapó)	4.138.047.000	647.051.559	Ejecución	Proyectos (31.02)	A
34	40016698 (BIP)	Construcción Centro Oncológico de la región de Atacama	Comunal (Copiapó)	250.000.000	104.346.400	Diseño	Proyectos (31.02)	A
35	40017825 (BIP)	Reposición Espacios Públicos, Estación Paipote Copiapó	Comunal (Copiapó)	4.800.844.000	806.831.759	Ejecución	Proyectos (31.02)	A
36	40021421 (BIP)	Reposición Edificio Consistorial I. Municipalidad de Copiapó	Comunal (Copiapó)	472.297.000	372.297.000	Diseño	Proyectos (31.02)	A
37	40021575 (BIP)	Reposición Jardín Infantil Pulgarcito, Estación Paipote, Copiapó	Comunal (Copiapó)	2.049.706.000	273.249.067	Ejecución	Proyectos (31.02)	A
38	40021973 (BIP)	Construcción Plaza Villa 4 De Octubre, Diego De Almagro	Comunal (Diego de Almagro)	840.531.000	105.002.500	Ejecución	Proyectos (31.02)	A

Fuente: Gobierno Regional de Atacama

Distribución del presupuesto Gobierno Regional Proyectos de Arrastre FNDR a Otras Entidades Públicas (33.03)

	Código	Nombre de la Iniciativa	Comuna	Costo Total (\$)	Solicitado 2023 (\$)	Etapa	Item Presupuestario	Sit
1	33020010 (BIP)	Transferencia SERVIU Atacama	Regional	29.161.628.000	5.000.000.000	Ejecución	A Otras Entidades Públicas (33.03)	A
2	33031251	Fril Municipalidad de Alto del Carmen	Comuna I (Alto del Carmen)	135.364.917	54.145.967	Ejecución	A Otras Entidades Públicas (33.03)	A
3	33031252	Fril Municipalidad de Vallenar	Comuna I (Vallenar)	519.758.286	153.516.080	Ejecución	A Otras Entidades Públicas (33.03)	A
4	33031253	Fril Municipalidad de Freirina	Comuna I (Freirina)	341.519.031	98.141.486	Ejecución	A Otras Entidades Públicas (33.03)	A
5	33031254	Fril Municipalidad de Huasco	Comuna I (Huasco)	384.703.401	99.440.159	Ejecución	A Otras Entidades	A

							Públicas (33.03)	
6	33031255	Fril Municipalidad de Tierra Amarilla	Comuna l (Tierra Amarilla)	944.254.592	270.021.936	Ejecución	A Otras Entidades Públicas (33.03)	A
7	33031256	Fril Municipalidad de Copiapó	Comuna l (Copiapó)	1.554.590.044	443.784.713	Ejecución	A Otras Entidades Públicas (33.03)	A
8	33031257	Fril Municipalidad de Caldera	Comuna l (Caldera)	736.832.822	200.139.019	Ejecución	A Otras Entidades Públicas (33.03)	A
9	33031258	Fril Municipalidad de Chañaral	Comuna l (Chañaral)	161.340.266	32.783.528	Ejecución	A Otras Entidades Públicas (33.03)	A
10	33031259	Fril Municipalidad de Diego de Almagro	Comuna l (Diego de Almagro)	497.006.710	148.027.112	Ejecución	A Otras Entidades Públicas (33.03)	A
11	40011665 (BIP)	Transferencia Programa Apoyo Productivo Pequeña Minería Región Atacama	Regional	1.772.500.000	157.801.134	Ejecución	A Otras Entidades Públicas (33.03)	A
12	40011755 (BIP)	Transferencia Programa Asistencia Técnica Provincial Pequeña Minería Región de Atacama	Regional	2.802.210.000	280.122.208	Ejecución	A Otras Entidades Públicas (33.03)	A
13	40012748 (BIP)	Difusión Estratégica, Imagen Región y Fortalecimiento de Destinos de la Región de Atacama	Regional	2.677.455.000	230.257.241	Ejecución	A Otras Entidades Públicas (33.03)	A
14	40015889 (BIP)	Transferencia para la Inversión, Fomento y fortalecimiento de las Ovas, Región de Atacama	Regional	6.000.000.000	3.745.264.105	Ejecución	A Otras Entidades Públicas (33.03)	A
15	40018604 (BIP)	Transferencia programa especial de fortalecimiento de barrios comerciales Región de Atacama	Regional	313.248.000	73.368.000	Ejecución	A Otras Entidades Públicas (33.03)	A
16	40020902 (BIP)	Transferencia y Fortalecimiento a Crianceros de la Región de Atacama	Provincial (Chañaral, Copiapó, Huasco)	1.872.000.000	491.586.645	Ejecución	A Otras Entidades Públicas (33.03)	A
17	40033778 (BIP)	Transferencia implementación iniciativas de última milla Región de Atacama	Regional	7.420.736.000	1.500.000.000	Ejecución	A Otras Entidades Públicas (33.03)	A
18	40038069 (BIP)	Transferencia reactivación económica y fortalecimiento del sector de la pesca artesanal	Regional	1.186.800.000	762.100.000	Ejecución	A Otras Entidades Públicas (33.03)	A

Fuente: Gobierno Regional de Atacama

Distribución del presupuesto Gobierno Regional Proyectos Nuevos FNDR Proyectos (31.02)

	Código	Nombre de la Iniciativa	Comuna	Costo Total (\$)	Solicitado 2023 (\$)	Etapas	Item Presupuestario	Sit.
1	30124582 (BIP)	Construcción espacio público sendero de la procesión Alto del Carmen	Comunal (Alto del Carmen)	1.716.249.000	644.246.000	Ejecución	Proyectos (31.02)	N
2	30132050 (BIP)	Reposición veredas e instalación mobiliario urbano calle Craig, Huasco	Comunal (Huasco)	2.516.999.000	845.966.000	Ejecución	Proyectos (31.02)	N

3	40004906 (BIP)	Reposición veredas av. Juan Martínez Sur, Diego de Almagro	Comunal (Diego de Almagro)	732.406.000	732.406.000	Ejecución	Proyectos (31.02)	N
4	40005432 (BIP)	Construcción parque urbano Kaukari 3ra etapa A, con rediseño fluvial, río Copiapó	Comunal (Copiapó)	6.036.643.000	2.291.663.000	Ejecución	Proyectos (31.02)	N
5	40009529 (BIP)	Reposición oficina registro civil de Diego de Almagro	Comunal (Diego de Almagro)	26.412.000	26.412.000	Diseño	Proyectos (31.02)	N
6	40012729 (BIP)	Construcción centro comunitario Dignidad, Vallenar	Comunal (Vallenar)	685.154.000	685.154.000	Ejecución	Proyectos (31.02)	N
7	40012778 (BIP)	Construcción paseo avenida la paz, El Salado, Chañaral	Comunal (Chañaral)	58.228.000	49.065.000	Diseño	Proyectos (31.02)	N
8	40013438 (BIP)	Construcción macro urbanización Torreblanca, etapa I, Diego de Almagro	Comunal (Diego de Almagro)	3.309.144.000	63.326.000	Ejecución	Proyectos (31.02)	N
9	40016625 (BIP)	Mejoramiento plaza el Ciruelo, Copiapó	Comunal (Copiapó)	320.398.000	320.398.000	Ejecución	Proyectos (31.02)	N
10	40021842 (BIP)	Reposición áreas verdes sector Juan Pablo II, sector alto, Copiapó	Comunal (Copiapó)	1.913.640.000	1.913.640.000	Ejecución	Proyectos (31.02)	N
11	40021843 (BIP)	Reposición áreas verdes villa el Tambo- los Escritores sector alto, Copiapó	Comunal (Copiapó)	3.298.251.000	3.298.251.000	Ejecución	Proyectos (31.02)	N
12	40021853 (BIP)	Reposición áreas verdes sector Los Minerales, Sector Alto, Copiapó	Comunal (Copiapó)	1.807.206.000	1.807.206.000	Ejecución	Proyectos (31.02)	N
13	40030114 (BIP)	Mejoramiento casa de la cultura, Freirina	Comunal (Freirina)	717.131.000	444.595.000	Ejecución	Proyectos (31.02)	N
14	40030191 (BIP)	Construcción centro interpretación ambiental Laguna Santa Rosa, p Nevado Tres Cruces, Copiapó	Regional	124.393.000	88.166.000	Diseño	Proyectos (31.02)	N
15	40037268 (BIP)	Conservación biblioteca pública regional de Atacama	Comunal (Copiapó)	370.000.000	370.000.000	Ejecución	Proyectos (31.02)	N
16	40041315 (BIP)	Conservación edificio Pedro León Gallo, GORE Atacama	Comunal (Copiapó)	421.099.000	170.880.000	Ejecución	Proyectos (31.02)	N

Fuente: Gobierno Regional de Atacama

Distribución del presupuesto Gobierno Regional Proyectos Nuevos FNDR Al Sector Privado (33.01)

	Código	Nombre de la Iniciativa	Comuna	Costo Total (\$)	Solicitado 2023 (\$)	Etapas	Ítem Presupuestario	Sit.
1	33010100 (BIP)	Aplicación Letra a) artículo cuarto transitorio Ley N° 20.378 (renovación Buses y Taxi Colectivos)	Regional	1.061.368.000	1.061.368.000	Ejecución	Al Sector Privado (33.01)	N

Fuente: Gobierno Regional de Atacama

Distribución del presupuesto Gobierno Regional Proyectos Nuevos FNDR Adq. de Activ. No Financieros (29)

	Código	Nombre de la Iniciativa	Comuna	Costo Total (\$)	Solicitado 2023 (\$)	Etapas	Ítem Presupuestario	Sit.
1	40019531 (BIP)	Adquisición equipamiento de protección personal para los cuerpos de Bomberos de Atacama	Regional	2.602.977.000	2.602.977.000	Ejecución	Ad.Ac.No Financ (29)	N
2	40019942 (BIP)	Reposición equipos para el servicio Médico Legal de Copiapó	Regional	206.075.000	206.075.000	Ejecución	Ad.Ac.No Financ (29)	N
3	40024751 (BIP)	Reposición ambulancia posta padre Alberto Hurtado Carrizalillo, Freirina	Comunal (Freirina)	51.558.000	51.558.000	Ejecución	Ad.Ac.No Financ (29)	N
4	40030183 (BIP)	Adquisición camión limpia fosas, comuna de Freirina	Comunal (Freirina)	157.132.000	157.132.000	Ejecución	Ad.Ac.No Financ (29)	N
5	40034283 (BIP)	Reposición camión limpia fosa Chañaral	Comunal (Chañaral)	125.605.000	125.605.000	Ejecución	Ad.Ac.No Financ (29)	N
6	40035503 (BIP)	Reposición camiones aljibes, comuna Diego de Almagro	Comunal (Diego de Almagro)	189.969.000	189.969.000	Ejecución	Ad.Ac.No Financ (29)	N

Fuente: Gobierno Regional de Atacama

CAPÍTULO VIII. POLÍTICA REGIONAL DE DESARROLLO RURAL

“Experiencia Piloto Política Regional de Desarrollo Rural” Región de Atacama

La “Experiencia piloto regional de desarrollo rural”, se enmarca en el convenio de colaboración entre la Subsecretaría de Desarrollo Regional y Administrativo (SUBDERE), el Gobierno Regional de Atacama y la Facultad de Ciencias Agronómicas de la Universidad de Chile, para ello se ejecutaron “Modelos de intervención en zonas rurales” en las regiones de Atacama, O’Higgins y Aysén.

En este sentido, las instituciones involucradas colaboran con el fin de cumplir con el objetivo de mejorar las capacidades de los gobiernos regionales para efectuar intervenciones focalizadas en promover el desarrollo rural, con especificidades en los ámbitos productivo, social y cultural, de acuerdo a sus propias realidades. Esto en coherencia con los lineamientos definidos en la Política Nacional de Desarrollo Rural.

Los **Objetivos específicos** del convenio tienen por finalidad lo siguiente:

1. **Apoyar la constitución del Consejo Regional de Desarrollo Rural (CRDR), con su respectivo acompañamiento**, cuyo objeto central es ser un órgano asesor, consultivo y de coordinación de las autoridades regionales en materia de desarrollo rural, y que vele por una mayor efectividad en la implementación de esta Política. Cabe destacar, que este **Consejo fue constituido en la localidad de Huaso Bajo, comuna de Huasco el día jueves 27 de enero de 2022**, con representantes de provenientes de la sociedad civil, el sector privado, el sector público, ONG, representantes del Consejo Regional y las municipalidades de la región. Y, además, cuenta con una Secretaría Técnica compuesta por representantes del Gobierno Regional.
2. **Elaborar y proponer una Política Regional de Desarrollo Rural**. El Consejo Regional de Desarrollo Rural, con apoyo de la Universidad, elaborará una propuesta de Política Regional de Desarrollo Rural, que permita la coordinación y articulación de programas, proyectos e iniciativas dirigidas a territorios rurales, estableciendo metas, territorios, responsables, plazos y recursos, y que sea validado por el Gobierno Regional y Consejo Regional respectivo. **Compromiso que se cumplió el día martes 22 de marzo de 2022 en la comuna de Alto del Carmen, ante el Consejo Regional de Desarrollo Rural, para su discusión y validación.**

3. **Fortalecer las capacidades del Gobierno Regional en materias de información y planificación con enfoque rural**. La creciente demanda por descentralización y autonomía regional plantea el deber de generar y fortalecer las capacidades regionales en materia de planificación e intervención en zonas rurales, para conducir a transformaciones necesarias para mejorar la calidad de vida de estos territorios. Por ello, se realizaron capacitaciones al Gobierno Regional y actores que se definieron como prioritarios.

Este convenio presentó sus avances a través de tres productos, cada uno traducido en un informe de trabajo que da cuenta de las actividades realizadas para la ejecución del piloto de desarrollo rural en la Región de Atacama.

El informe final presenta una serie de documentos preparados por el equipo técnico de la Universidad de Chile, que dan cuenta de los avances realizados en los siguientes aspectos comprometidos:

- Levantamiento de información bibliográfica
- Entrevistas a informantes clave
- Visitas a terreno junto con el Gobierno Regional de Atacama
- Mapeo de actores y programas públicos regionales
- Generación de diagnóstico
- Constitución y acompañamiento de CRDR y de su Secretaría Técnica
- Construcción de propuesta de Política Regional de Desarrollo Rural

Recolección de información y entrevista con actores claves... ¿Dónde estuvimos?

Para la recolección de información se realizaron entrevistas en profundidad a los actores seleccionados, buscando aproximarnos a la representatividad. En el marco de este trabajo se desarrolló el muestreo por caso único asociado a actores clave en materia de desarrollo rural

de Atacama, definiéndose la cantidad de actores a participar bajo la técnica de saturación, es decir, hasta el punto en que las ideas de los actores se repiten, permitiendo delimitar y no agregar otras entrevistas. Una vez elegidos los actores a entrevistar, en conjunto con la contraparte técnica del Gobierno Regional, se agendaron y coordinaron reuniones principalmente por vía telefónica o video llamada con cada uno de ellos. Además de las entrevistas realizadas, se realizaron reuniones de intercambio de información con actores relevantes para el desarrollo rural de la Región, como alcaldes, funcionarios municipales, profesionales de INDAP, agricultores, comunidades campesinas, entre otros.

Estas reuniones se llevaron a cabo durante las visitas a terreno del equipo técnico.

Visita a las comunas de Huasco, Freirina y Alto del Carmen



Comuna de Huasco

1. Localidad de Canto del Agua
2. Junta de vecinos de Canto del Agua
3. Casa de Don Waldo
4. Oliveras de Huasco Bajo

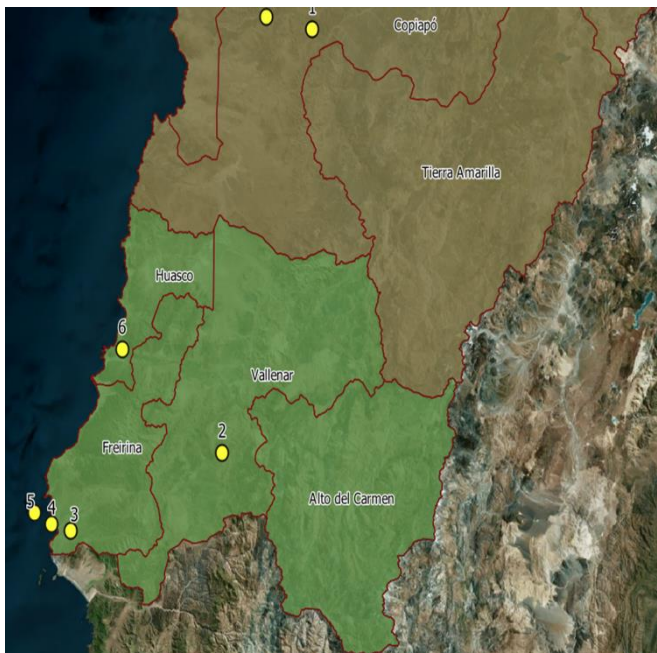
Comuna de Freirina

5. Alcaldía de Freirina

Comuna de Alto del Carmen

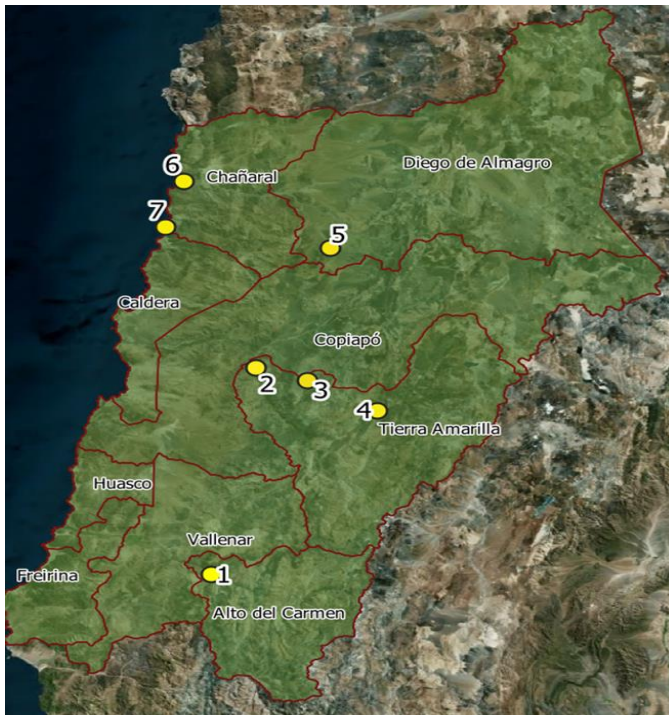
6. Alcaldía de Alto del Carmen
7. Don Julio (producción de Pajarete)
8. Fundo Raíces (producción de queso de cabra)
9. Camping Doña Florentina
10. Producción de licor y mermelada de níspero

Visita a las comunas de Copiapó, Vallenar, Freirina y Huasco



1. Copiapó: Oficina INDAP. Reunión Consejo Asesor Regional INDAP.
2. Agua Amarga: Sede vecinal. Crianceros Agua Amarga
3. Carrizalillo: Reunión agrupaciones Carrizalillo
4. Caleta Chañaral de Aceituno: Reunión AMCP MU
5. Isla Chañaral de Aceituno (Archipiélago de Humboldt)
6. **Huasco Bajo: Constitución Consejo Regional de Desarrollo Rural**
7. San Pedro: Escuela. Agrupaciones de localidades: San Pedro, Piedra Colgada, Chamonate.

Visita a las comunas de Copiapó, Vallenar, Freirina y Huasco



1. Centro Cultural, Alto del Carmen. Segunda reunión CRDR.
2. Alcaldía Tierra Amarilla
3. Comunidad Colla Finca El Chañar, Tierra Amarilla
4. Comunidad Colla Río Jorquera, Tierra Amarilla
5. Inca de Oro, Diego de Almagro
6. Biblioteca Municipal de Chañaral
7. Sindicato de Pescadores de Huiro Negro, Torres del Inca, Chañaral

Diagnóstico del Desarrollo Rural de la Región de Atacama y Caracterización regional y de los territorios rurales de Atacama

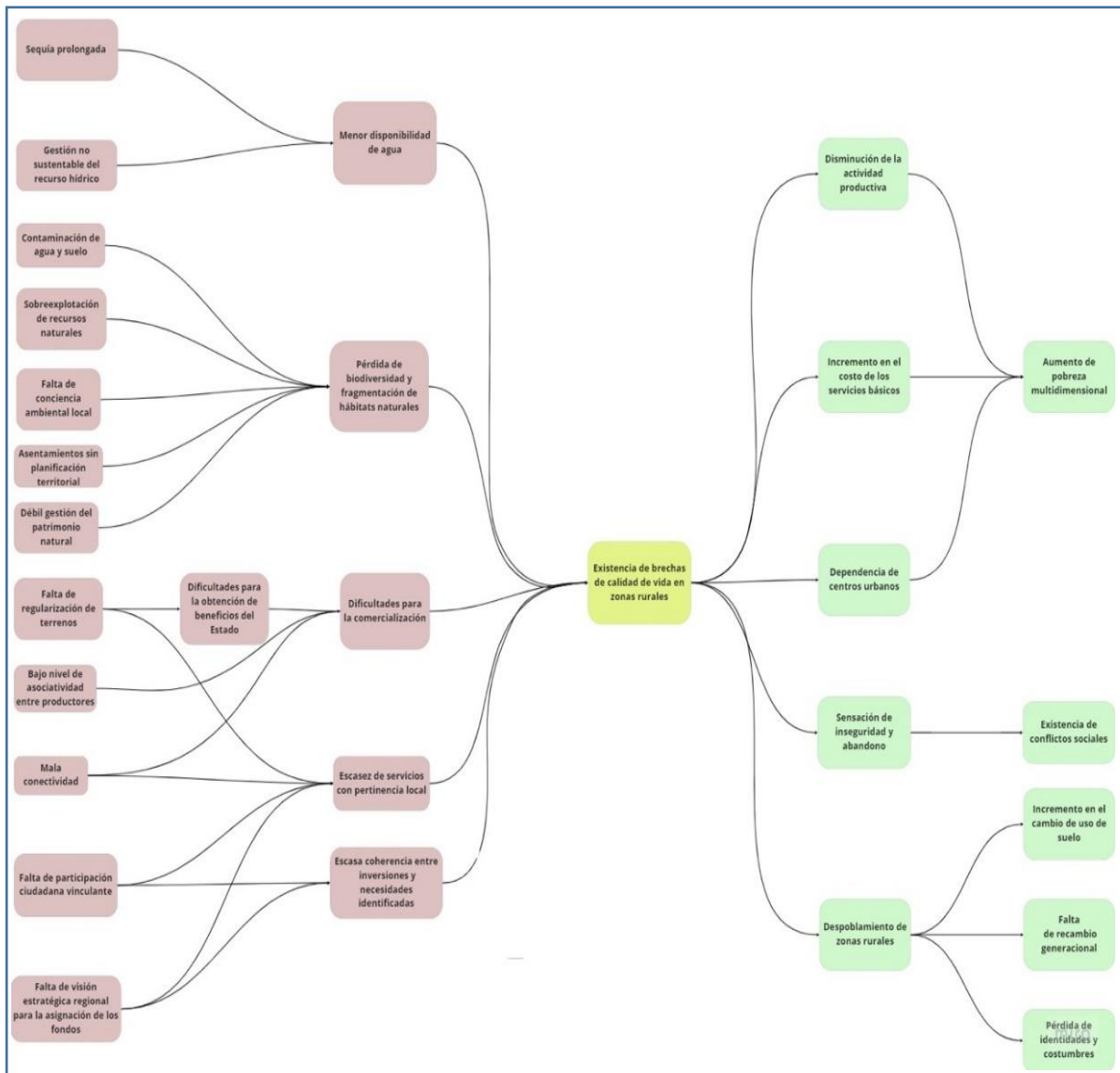
La caracterización se realizó mediante la sistematización y análisis de los antecedentes bibliográficos facilitados por el Gobierno Regional de Atacama, entre los que se encuentran estudios, diagnósticos, planes y estrategias atinentes al desarrollo rural de la región. Además, se consideraron las minutas preparadas por el equipo técnico de la Universidad de Chile a lo largo del proyecto, respecto a las 13 entrevistas realizadas con actores regionales y expertos en la materia, así como de las reuniones con la comunidad, autoridades y profesionales de servicios relacionados durante las visitas realizadas a la región.

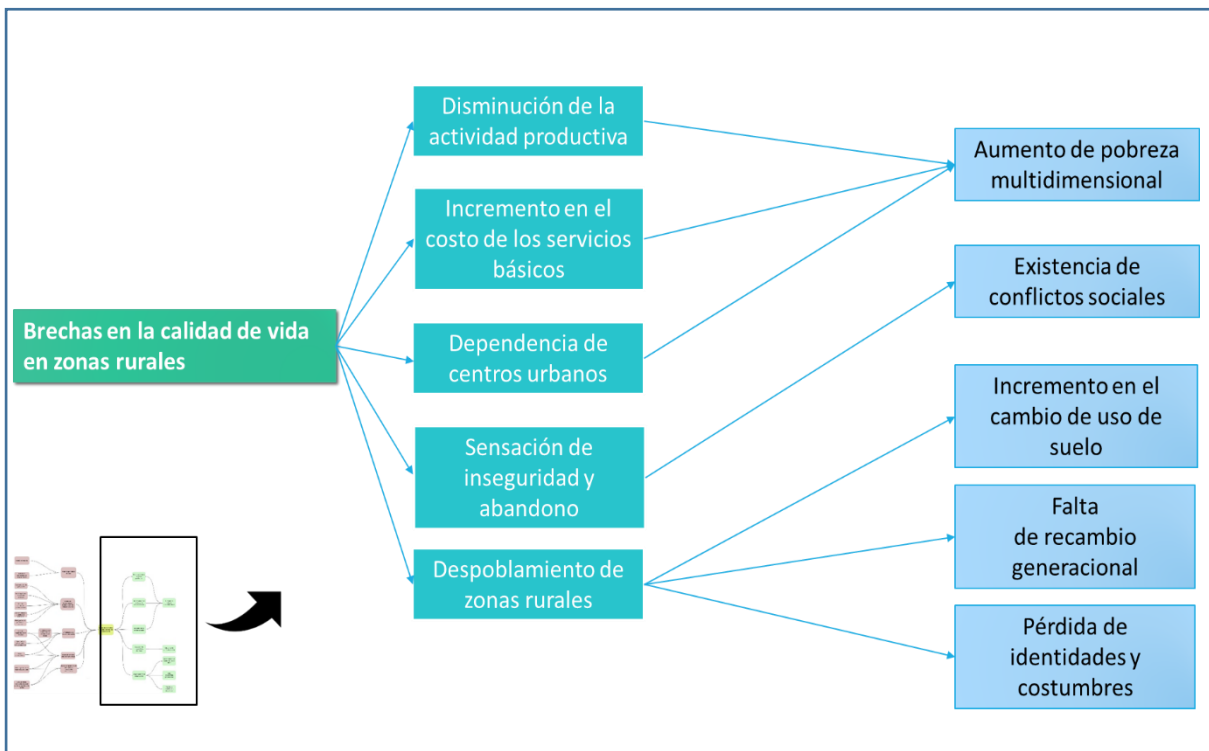
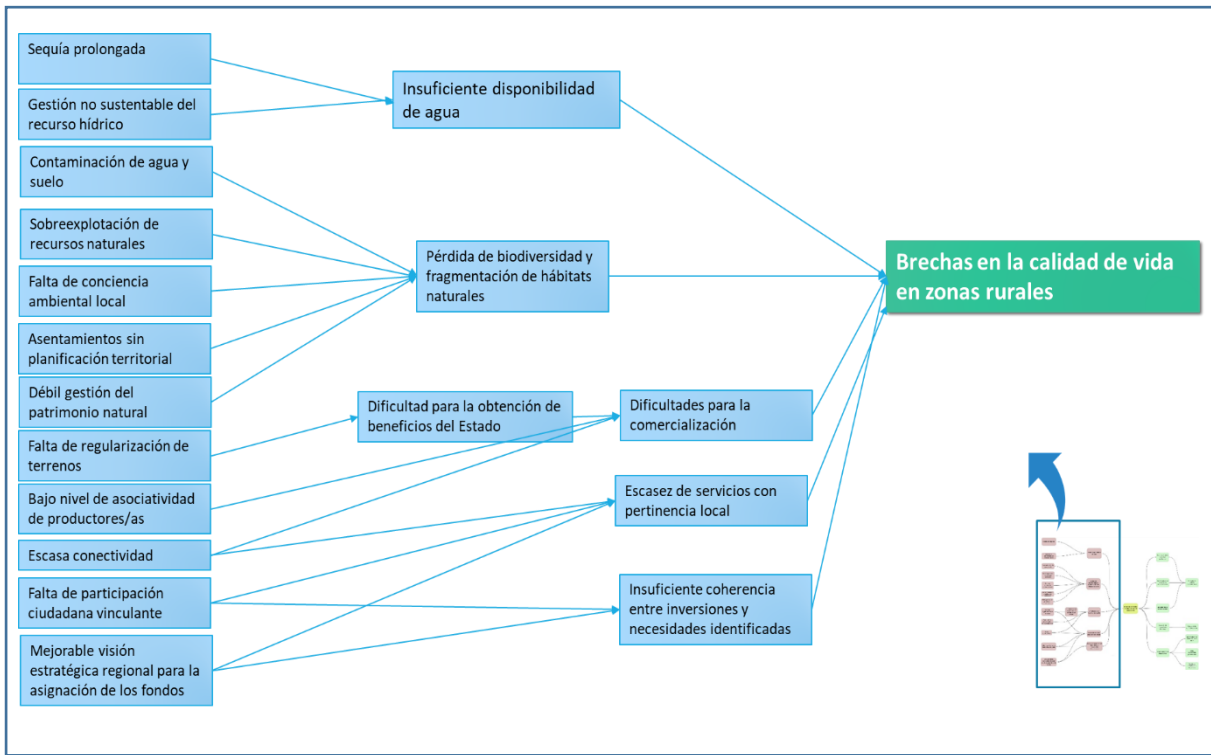
Por consiguiente, el diagnóstico recoge los distintos indicadores asociados a aspectos ambientales, sociodemográficos, económicos y culturales de la Región de Atacama, con énfasis en los territorios rurales que la conforman. Ubicación geográfica y división política-administrativa.

La Región de Atacama se encuentra en el norte del país entre los 5°17' y los 29°11' de latitud sur y desde los 68°17' de longitud oeste hasta el Océano Pacífico. Cuenta con una superficie de 75.176,2 Km², equivalentes al 9,94% del territorio nacional; limitando al norte con la región de Antofagasta y al sur con la región de Coquimbo. Respecto a la división política-administrativa de la región, posee 9 comunas, distribuidas en 3 provincias de norte a sur: Chañaral, Copiapó y Huasco. A su vez, la provincia de Chañaral está compuesta por las comunas de Chañaral y Diego de Almagro; la provincia de Copiapó por las comunas de Caldera, Copiapó —capital regional— y Tierra Amarilla; y, finalmente, la provincia de Huasco por las comunas de Alto del Carmen, Freirina, Huasco y Vallenar.

Árbol de problemas para la construcción de la Política Regional de Desarrollo Rural

Para el análisis de los elementos descritos en el apartado anterior, se elaboró un árbol de problemas, como metodología para establecer el problema central a abordar por la Política, a través de la identificación de sus causas y consecuencias (o efectos). Correspondiendo este a la **“Existencia de brechas de calidad de vida en zonas rurales”**





Lineamientos propuestos Política Regional de Desarrollo Rural

A partir de los medios identificados, se elaboraron los siguientes lineamientos, con sus respectivos objetivos y metas. Lineamiento de Desarrollo Rural

1. Disponibilidad hídrica para consumo humano y productivo

Este lineamiento pretende aumentar la disponibilidad y asegurar la calidad de agua para consumo humano, así como mejorar la gestión del recurso hídrico en los sistemas productivos, para hacer frente a los distintos decretos de escasez hídrica declarados, así como de propiciar e implementar medidas de adaptación frente a la sequía prolongada.

Objetivo	Metas prioritarias propuestas
O1.1. Mejorar la gestión del recurso hídrico a nivel regional.	M1. Diez “Mesas por el Agua” a nivel de cuencas (uno por cada cuenca) de carácter público - privada para la toma de decisiones.
	M2. Tres estudios sobre la disponibilidad y otorgamiento de derechos de agua de las principales cuencas de la región.
	M3. Tres planes de gestión de cuencas hidrográficas de al menos 3 cuencas de la región.
O1.2. Implementar medidas de adaptación al riesgo de sequía.	M1. Un programa de reutilización y aprovechamiento de aguas, considerando oportunidades hídricas de cada territorio (reutilización de aguas grises, atrapa nieblas, captación de aguas lluvias, entre otros)
	M2. Un plan educativo para el uso responsable del agua potable y del agua para uso productivo en la región.
	M3. Un plan de gestión para enfrentar los impactos potenciales de la sequía y cambio climático en la región. M4. Un estudio de rescate de saberes de pueblos originarios de Atacama para la adaptación al cambio climático y sequía
	M4. Un estudio de rescate de saberes de pueblos originarios de Atacama para la adaptación al cambio climático y sequía

2. Lineamiento de Desarrollo Rural 2: Conservación de la biodiversidad

Este lineamiento consiste en encausar estrategias para la conservación efectiva de la biodiversidad en la Región de Atacama, que permitan mitigar la pérdida progresiva de esta y la fragmentación de los hábitats naturales, a través de la disminución de los conflictos de interés entre el sector económico y social con el entorno natural de las áreas rurales

Objetivo	Meta propuesta
O2.1. Disminuir la contaminación de aguas, suelos y aire.	M2. Un plan de mitigación y remediación de pasivos ambientales mineros.
O2.2. Fomentar buenas prácticas que incorporen un enfoque integral de producción sostenible y conservación de la biodiversidad.	M1. Un diagnóstico regional sobre los servicios ecosistémicos, usos y valoración económica de la biodiversidad de la región.
	M2. Un plan regional de buenas prácticas para la producción local sostenible.
	M3. Un plan de protección de ecosistemas altoandinos y sus glaciares.
O2.3. Aumentar la conciencia ambiental local.	M1. 75% de los establecimientos educacionales rurales estén certificados ambientalmente.
	M2. Un Plan de Revalorización del Desierto, para poner en evidencia y plasmar acciones de resguardo de sus ecosistemas y biodiversidad.
O2.4. Incentivar el establecimiento de asentamientos con planificación territorial.	M1. Un plan regional sostenible de uso de suelo que tenga en cuenta la protección de la biodiversidad de la región.
	M2. Todos los instrumentos de planificación territorial actualizados, procurando la protección de la biodiversidad local.
O2.5. Mejorar la gestión del patrimonio natural.	M1. 100% de las áreas bajo protección oficial tengan planes de manejo actualizados bajo metodología de estándares abiertos.

3. Lineamiento de Desarrollo Rural 3: Servicios básicos con pertinencia local

Este lineamiento consiste en fomentar el aumento y disponibilidad de servicios básicos, procurando la pertinencia local, según las necesidades de las comunidades rurales. Para ello, se requiere trabajar en la regularización de terrenos, en mejorar la conectividad vial y digital,

y en llevar a cabo instancias de participación ciudadana más vinculantes, que contribuyan al desarrollo de la visión estratégica de la región.

Objetivo	Meta propuesta
O3.1. Mejorar la conectividad vial y digital.	M1. Inversión regional en mejoramiento de conservación del 100% de caminos de localidades rurales.
	M2. 100% de cobertura de los servicios de transporte en la región.
	M3. 100% de cobertura en la disponibilidad de servicios de internet y telefonía en la región.
O3.2. Propiciar una participación ciudadana vinculante sobre los servicios que se ofrecen.	M1. Nueve diagnósticos participativos vinculantes sobre servicios básicos, a nivel municipal
	M2. 60% de los habitantes de zonas rurales se identifiquen con las respuestas a sus necesidades e intereses.
	M3. Nueve mesas territoriales de desarrollo rural a nivel comunal, que aborden temas relevantes como gestión del agua, educación, salud, turismo, entre otros.
O3.3. Fomentar la regulación de terrenos.	M1. Un diagnóstico de la situación actual de propiedad de terrenos de la región.
O3.4. Lograr que la visión estratégica regional dé cuenta de las necesidades identificadas en los territorios.	M1. Un plan con la visión estratégica regional validada por los consejos provinciales y comunales, procurando la participación de los territorios rurales
	M2. Una estrategia con mecanismos de seguimiento y respuesta institucional de las acciones sobre las necesidades territoriales.

4. Lineamiento de Desarrollo Rural 4: Oportunidades económicas

Este lineamiento propicia la generación de mecanismos que mejoren la comercialización a lo largo de toda la cadena productiva, considerando mejores niveles de asociatividad, capacitación y acceso a herramientas para la venta productos locales.

Objetivo	Meta propuesta
O4.1. Aumentar el nivel de asociatividad entre productores.	M1. 10% de aumento en el número de asociaciones vigentes de pequeños y medianos productores.
	M2. Nueve talleres a nivel comunal que expliquen las características y beneficios de la asociatividad.
	M3. Un espacio de comercio regional exclusivo para productores/as pequeños y medianos pertenecientes a asociaciones.
O4.2. Promover estrategias público - privadas para facilitar la comercialización de productos de zonas rurales.	M1. Tres proyectos pilotos de innovación para la comercialización.
O4.3. Fortalecimiento de la Agricultura Familiar Campesina.	M1. Un plan de comercialización para los/as productores/as provenientes de la agricultura familiar campesina.
O4.4. Establecer a la región como foco turístico del país.	M1. Una campaña comunicacional sobre destinos de la región.
	M2. Nueve encuentros de las diferentes iniciativas que turísticas de los gobiernos locales.
	M3. Un plan conjunto entre los gobiernos locales para trabajar en conjunto por el foco turístico de la región, a fin de no duplicar esfuerzos.

5. Lineamiento de Desarrollo Rural 5: Coherencia entre inversiones y necesidades locales

Este lineamiento consiste en procurar que la asignación de fondos de inversión pública considere la participación vinculante de las comunidades rurales y que responda a una visión estratégica regional.

Objetivo	Meta propuesta
O5.1. Planificar inversiones de las instituciones públicas de acuerdo a la visión estratégica regional.	M1. Estrategia Regional de Desarrollo de Atacama actualizada
	M2. 80% de los PLADECOS en coherencia con la Estrategia de Desarrollo Regional
O5.2. Hacer efectiva la participación de la ciudadanía en las definiciones sobre proyectos de inversión pública.	M1. Concretar en un 40% la participación ciudadana en proyectos locales de inversión pública y privada.
	M2. Diseñar mecanismos de seguimiento donde participen representantes de sociedad civil

CONCLUSIONES

El ARI 2023, considera 654 etapas de iniciativas de inversión, algunas de las cuales se encuentran suscritas dentro de un convenio de programación y otras a nivel de perfil de idea, siendo éstas partes integrantes de los exploratorios de los Ministerios de Salud, Obras Públicas, Vivienda y Urbanismo, Trabajo, Transporte y Telecomunicaciones, Interior, Educación, Justicia, Secretaría General de Gobierno, Medio Ambiente, Economía, Minería, Relaciones Exteriores, Defensa Nacional, Agricultura, Deporte y Ministerio de la Mujer y Equidad de Género, Ministerio de Hacienda.

El ARI 2023, asoció un plan exploratorio de inversión de las distintas instituciones cuyo monto asciende a **M\$565.976.618**, con un componente de inversión regional de **M\$71.816.350** y una inversión sectorial de **M\$494.160.267**.

Son veintiuno los ministerios; seis de ellos representan en su conjunto un porcentaje significativo para este ARI 2023, éstos son en orden descendente: el Ministerio de Educación con 27,3%, el Ministerio de Obras Públicas con 17,1%, el Ministerio de Vivienda con 14,9 %, el Ministerio de Salud con 14,1%, Ministerio del Interior con 13,6%, y finalmente, el Ministerio del Trabajo y Previsión Social 5,9%. Todo lo cual suma en su conjunto un 92,9%.

El Anteproyecto regional de Atacama 2023 es la materialización de los exploratorios que se encuentran en la plataforma CHILEINDICA, registrándose 58 instituciones públicas en dicha plataforma; dentro de los cuales se destacan por su mayor aporte a este Anteproyecto las siguientes: la Subsecretaría de Educación \$ 116.856.450.000, equivalente a **20,6%**, el Servicio de Vivienda y Urbanización \$ 83.474.788.000 equivalente a **14,7%**, el Gobierno Regional de Atacama \$ 71.816.350.660, equivalente a **12,7%**, la Dirección de Vialidad \$71.642.245.000 equivalente **12,7%**, el Servicio de Salud \$56.486.977.796, equivalente **10,0%**.

Al realizar un análisis del ARI 2023 con la vinculación de los 9 lineamientos de la Estrategia de Desarrollo Regional, se obtiene los siguientes resultados: el mayor porcentaje lo absorbe el lineamiento “Protección Social” con una representatividad del 48,5%, le sigue el lineamiento Integración y “Ordenamiento Territorial” con un 29,1%, ambos lineamientos dan un valor de 77,6%.

Se desarrollaron nueve jornadas municipales de carácter técnico y de coordinación actividad que fue liderada por el Gobierno Regional con apoyo de profesionales de la División de Planificación y Desarrollo. El balance de la jornada es positivo, se dieron a conocer los alcances y modificaciones en la plataforma Chile indica, así como también los plazos del proceso de coordinación de la inversión pública.

Se realizaron “Jornadas de reuniones Sectoriales, a fin de detectar las discrepancias de cada servicio con su nivel central. (MOP, MINVU, SALUD, EDUCACIÓN, SLEP Atacama, SLEP Huaco, ECONOMIA, SOCIAL, AGRICULTURA, MINERÍA, TRABAJO – SENCE, MEDIO AMBIENTE y JUSTICIA).

Durante la etapa de planificación del ARI 2023 y como parte de la retroalimentación constante entre sectores, municipios y GORE, la Coordinación Regional del Gasto Público (CORGAPU) a finales del mes de mayo de 2022, se realiza una reunión online con lo nueve municipios a fin de presentar el pre ARI 2023 de la región.

Al realizar un análisis del ARI 2023 se visualizó que ningún sector consideró la clasificación por categoría en la variable de género. Lo que puede deberse a la falta de comprensión en la materia, siendo necesario realizar un trabajo mancomunado con el Servicio Nacional de la Mujer y Equidad de Género, de tal manera de sensibilizar a los SS.PP. la importancia de la Igualdad de género en las distintas iniciativas de inversión de la región.

Entre los años 2020-2021 se elaboró el Plan de zona de rezago para la comuna de Freirina, el cual cuenta con 145 iniciativas de inversión, correspondiente a 169 etapas, el monto de inversión total que conlleva fondos de convergencia, FNDR y sectorial es de M\$ 111.562.210.

A partir del presente año se crea el Fondo de Apoyo a la Contingencia Regional, el que tiene como objetivo financiar gastos asociados con necesidades contingentes de las regiones, en materias de infraestructura rural, puesta en valor del patrimonio, apoyo a la gestión subnacional, saneamiento sanitario, residuos sólidos y energización, con ello y en el marco del cambio que contempla la Ley de Presupuestos propuesta para el año 2022 se termina con los recursos transferidos en el marco de las provisiones del FNDR.

CAPÍTULO XI. ANEXOS.

Resumen ARI 2023

Nombre de Ministerio	Nombre de Institución	Iniciativas Nuevas		Iniciativas Arrastre		Total Iniciativas	
		Nro. Iniciativas	Solicitado 2023 (M\$)	Nro. Iniciativas	Solicitado 2023 (M\$)	Nro. Iniciativas	Solicitado 2023 (M\$)
Ministerio Secretaría General de Gobierno		3	167.949	0	0	3	167.949
	Secretaría General de Gobierno	3	167.949	0	0	3	167.949
Ministerio de Agricultura		20	5.211.433	1	105.000	21	5.316.433
	Comisión Nacional de Riego	1	2.113.733	1	105.000	2	2.218.733
	Instituto de Desarrollo Agropecuario	18	2.916.000	0	0	18	2.916.000
	Servicio Agrícola y Ganadero	1	181.700	0	0	1	181.700
Ministerio de Ciencia, Tecnología, Conocimiento e Innovación		3	613.026	0	0	3	613.026
	Agencia Nacional de Investigación y Desarrollo	3	613.026	0	0	3	613.026
Ministerio de Defensa Nacional		1	3.394.255	0	0	1	3.394.255
	Dirección General de Aeronautica Civil	1	3.394.255	0	0	1	3.394.255
Ministerio de Desarrollo Social		63	6.382.849	0	0	63	6.382.849
	Corporación Nacional de Desarrollo indígena	11	1.450.025	0	0	11	1.450.025
	Fondo de Solidaridad e Inversión Social	8	1.584.531	0	0	8	1.584.531
	Instituto Nacional de la Juventud	4	42.811	0	0	4	42.811
	Servicio Nacional de la Discapacidad	15	443.840	0	0	15	443.840
	Servicio Nacional del Adulto Mayor	11	1.121.968	0	0	11	1.121.968
	Subsecretaría de Servicios Sociales	14	1.739.675	0	0	14	1.739.675
Ministerio de Economía, Fomento y Turismo		21	2.374.319	6	340.000	27	2.714.319
	Comité Innova Chile	1	120.000	0	0	1	120.000
	Corporación de Fomento de la Producción	3	371.000	6	340.000	9	711.000
	Instituto Nacional Desarrollo Sustentable Pesca Artesanal y Acuicultura	3	620.000	0	0	3	620.000
	Servicio de Cooperación Técnica	10	714.131	0	0	10	714.131
	Servicio Nacional de Turismo	2	290.845	0	0	2	290.845

	Subsecretaría de Pesca y Acuicultura	2	258.343	0	0	2	258.343
Ministerio de Educación		123	151.774.311	13	2.839.286	136	154.613.597
	Junta Nacional de Auxilio Escolar y Becas	14	21.112.639	0	0	14	21.112.639
	Junta Nacional de Jardines Infantiles	48	889.804	6	2.227.689	54	3.117.493
	Servicio Local de Educación Atacama	13	6.584.020	7	611.597	20	7.195.617
	Servicio Local de Educación Huasco	14	6.331.398	0	0	14	6.331.398
	Subsecretaría de Educación	34	116.856.450	0	0	34	116.856.450
Ministerio de Hacienda		1	1.000.000	0	0	1	1.000.000
	Servicio de Impuestos Internos	1	1.000.000	0	0	1	1.000.000
Ministerio de Justicia y Derechos Humanos		6	3.800.516	0	0	6	3.800.516
	Secretaría y Administración General Ministerio de Justicia	5	3.075.343	0	0	5	3.075.343
	Servicio Nacional de Menores	1	725.173	0	0	1	725.173
Ministerio de Minería		1	660.000	0	0	1	660.000
	Secretaría y Administración General Ministerio de Minería	1	660.000	0	0	1	660.000
Ministerio de Obras Públicas		30	25.921.065	32	70.813.825	62	96.734.890
	Agua Potable Rural	2	1.320.000	1	853.485	3	2.173.485
	Dirección de Aeropuertos	1	400.600	1	19.524	2	420.124
	Dirección de Arquitectura	0	0	1	5.327.779	1	5.327.779
	Dirección de Obras Hidráulicas	1	100.000	5	8.954.400	6	9.054.400
	Dirección de Vialidad	17	20.338.165	21	51.304.080	38	71.642.245
	Dirección General de Aguas	2	310.000	0	0	2	310.000
	Dirección General de Concesiones de Obras Públicas	0	0	2	1.069.297	2	1.069.297
	Dirección Obras Portuarias	7	3.452.300	1	3.285.260	8	6.737.560
Ministerio de Relaciones Exteriores		1	60.000	0	0	1	60.000
	Dirección General de Promoción de Exportaciones	1	60.000	0	0	1	60.000
Ministerio de Salud		21	63.143.542	7	16.395.998	28	79.539.540
	Fondo Nacional de Salud	3	15.150.972	0	0	3	15.150.972
	Servicio de Salud de Atacama	11	40.087.980	7	16.395.998	18	56.483.978
	Subsecretaría de Salud Pública	7	7.904.590	0	0	7	7.904.590
Ministerio de Trabajo y Previsión Social		18	33.665.401	0	0	18	33.665.401
	Caja de Previsión de la Defensa Nacional	2	3.809.554	0	0	2	3.809.554
	Instituto de Previsión Social	1	26.759.187	0	0	1	26.759.187
	Instituto de Seguridad Laboral	3	1.930.870	0	0	3	1.930.870
	Servicio Nacional de Capacitación y Empleo	7	1.039.420	0	0	7	1.039.420
	Subsecretaría de Previsión Social	2	16.370	0	0	2	16.370

	Subsecretaría del Trabajo	3	110.000	0	0	3	110.000
Ministerio de Transportes y Telecomunicaciones		35	7.830.801	0	0	35	7.830.801
	Secretaría y Administración General de Transportes	32	1.382.171	0	0	32	1.382.171
	Subsecretaría de Telecomunicaciones	3	6.448.630	0	0	3	6.448.630
Ministerio de Vivienda y Urbanismo		44	63.680.829	40	20.498.506	84	84.179.335
	SERVIU Región de Atacama	39	63.568.329	25	19.906.459	64	83.474.788
	Subsecretaría de Vivienda y Urbanismo	5	112.500	15	592.047	20	704.547
Ministerio de la Mujer y la Equidad de Género		35	1.527.788	0	0	35	1.527.788
	Servicio Nacional de la Mujer y la Equidad de Género	35	1.527.788	0	0	35	1.527.788
Ministerio de las Culturas, las Artes y el Patrimonio		10	988.763	0	0	10	988.763
	Subsecretaría de las Culturas y Las Artes	10	988.763	0	0	10	988.763
Ministerio del Deporte		11	1.370.396	1	4.507.454	12	5.877.850
	Instituto Nacional de Deportes	11	1.370.396	1	4.507.454	12	5.877.850
Ministerio del Interior y Seguridad Pública		45	23.063.717	57	53.724.590	102	76.788.307
	Carabineros de Chile	0	0	1	54.297	1	54.297
	Delegación Presidencial Provincial de Huasco	1	4.200	0	0	1	4.200
	Gobierno Regional Región de Atacama	23	18.146.058	56	53.670.293	79	71.816.351
	Servicio Nacional para la Prevención y Rehabilitación del Consumo de Drogas y Alcohol	5	1.743.599	0	0	5	1.743.599
	Subsecretaría de Desarrollo Regional y Administrativo	14	2.967.652	0	0	14	2.967.652
	Subsecretaría de Prevención del Delito	2	202.208	0	0	2	202.208
Ministerio del Medio Ambiente		2	63.000	3	58.000	5	121.000
	Subsecretaría del Medio Ambiente	2	63.000	3	58.000	5	121.000
TOTAL		494	396.693.960	160	169.282.658	654	565.976.618

Exploratorio 2023 por Ministerio.

Ministerio Secretaría General de Gobierno.

Distribución del presupuesto Ministerio Secretaría General de Gobierno.

INSTITUCIÓN	COSTO TOTAL (\$)	ARI 2023 (\$)
Secretaría Gral. Gobierno	167.949.132	167.949.132
TOTAL MINISTERIO	167.949.132	167.949.132

Fuente: Plataforma Chileindica

Servicio responsable del ARI Secretaría General de Gobierno.

Fuente Financiera Sectorial Ministerio Secretaria Gral Gob.

CODIGO	NOMBRE DE LA ACCIÓN	ETAPA	UBIC. GEOGRÁF.	COSTO TOTAL (\$)	SOLICITADO 2023 (\$)	ITEM PPTARIO.	SIT.
24.03.313	División de Organizaciones Sociales	Ejecución	Regional	1.700.000	1.700.000	A Otras Entidades	N

						Públicas (24.03)	
24.03.316	Fondo de Medios de Comunicación Regionales, Provinciales y Comunales	Ejecución	Regional	110.570.044	110.570.044	A Otras Entidades Públicas (24.03)	N
24.03.318	Fondo de Fortalecimiento de Organizaciones y Asociaciones de Interés Público	Ejecución	Regional	55.679.088	55.679.088	A Otras Entidades Públicas (24.03)	N
SUBTOTAL INSTITUCIÓN				167.949.132	167.949.132		

Fuente: Secretaría General de Gobierno

Ministerio de Agricultura

Distribución del presupuesto Ministerio de Agricultura.

INSTITUCIÓN	COSTO TOTAL (\$)	ARI 2023 (\$)
Comisión Nacional de Riego	2.338.684.072	2.218.732.572
Instituto de Desarrollo Agropecuario	2.916.000.000	2.916.000.000
Servicio Agrícola y Ganadero	181.700.000	181.700.000
TOTAL MINISTERIO AGRICULTURA	5.436.384.072	5.316.432.572

Fuente: Plataforma Chileindica

Servicio responsable del ARI Comisión Nacional de Riego.

Fuente Financiera Tesoro Público (CNR)

CODIGO	NOMBRE DE LA ACCIÓN	ETAPA	UBIC. GEOGRÁF.	COSTO TOTAL (\$)	SOLICITADO 2023 (\$)	ITEM PPTARIO.	SIT.
33.01.001	Proyectos pagados Ley 18.450	Ejecución	Regional	2.113.732.572	2.113.732.572	AI Sector Privado (33.01)	N
40022298 (BIP)	Saneamiento de derechos de aguas para la suscripción de acciones del Embalse Santa Juana	Ejecución	Comunal (Vallenar)	224.951.500	105.000.000	Programas de Inversión (31.03)	A
SUBTOTAL INSTITUCIÓN				2.338.684.072	2.218.732.572		

Fuente: Comisión Nacional de Riego

Servicio responsable del ARI Instituto de Desarrollo Agropecuario.

Fuente Financiera Sectorial Agricultura

CODIGO	NOMBRE DE LA ACCIÓN	ETAPA	UBIC. GEOGRÁF.	COSTO TOTAL (\$)	SOLICITADO 2023 (\$)	ITEM PPTARIO.	SIT.
33.01.012	Inversiones Comercialización	Ejecución	Regional	25.000.000	25.000.000	AI Sector Privado (33.01)	N
33.01.009	Inversiones Alianzas Productivas	Ejecución	Regional	15.000.000	15.000.000	AI Sector Privado (33.01)	N
33.01.007	Inversiones Programa de Desarrollo Territorial Indígena	Ejecución	Regional	53.000.000	53.000.000	AI Sector Privado (33.01)	N
33.01.002	Programa de Desarrollo de Inversiones	Ejecución	Regional	30.000.000	30.000.000	AI Sector Privado (33.01)	N
24.01.420	Programa Alianzas Productivas	Ejecución	Regional	15.000.000	15.000.000	AI Sector Privado (24.01)	N
32.04.005	Prestamos de Largo Plazo	Ejecución	Regional	135.000.000	135.000.000	De Fomento (32.04)	N
32.04.004	Prestamos de Corto Plazo	Ejecución	Regional	296.000.000	296.000.000	De Fomento (32.04)	N
24.01.421	Asesoría para la Comercialización	Ejecución	Regional	24.000.000	24.000.000	AI Sector Privado (24.01)	N
33.01.001	Programa de Riego y Drenaje	Ejecución	Regional	800.000.000	800.000.000	AI Sector Privado (33.01)	N
32.04.006	Préstamos de Fomento – Largo Plazo Enlace de Riego”	Ejecución	Regional	92.000.000	92.000.000	De Fomento (32.04)	N
24.01.415	Servicio de Asesoría Técnica - SAT	Ejecución	Regional	158.000.000	158.000.000	AI Sector Privado (24.01)	N

CODIGO	NOMBRE DE LA ACCIÓN	ETAPA	UBIC. GEOGRÁF.	COSTO TOTAL (\$)	SOLICITADO 2023 (\$)	ITEM PPTARIO.	SIT.
24.01.416	Programa de Desarrollo de Acción Local PRODESAL	Ejecución	Regional	383.000.000	383.000.000	Al Sector Privado (24.01)	N
33.01.013	Inversión Servicio Asesoría Técnica (SAT)	Ejecución	Regional	140.000.000	140.000.000	Al Sector Privado (33.01)	N
33.01.010	Fondos de Inversión Segundo Año Programa Mujeres Rurales Convenio Indap-Prodemu	Ejecución	Regional	17.000.000	17.000.000	Al Sector Privado (33.01)	N
24.01.407	Desarrollo de Capacidades Productivas y Empresariales	Ejecución	Regional	15.000.000	15.000.000	Al Sector Privado (24.01)	N
24.01.389	Programa sistema de incentivos para la sustentabilidad de los suelos agropecuarios	Ejecución	Regional	350.000.000	350.000.000	Al Sector Privado (24.01)	N
33.01.006	Programa de Inversiones PRODESAL	Ejecución	Regional	325.000.000	325.000.000	Al Sector Privado (33.01)	N
24.01.418	Programa de Desarrollo Territorial Indígena - PDTI	Ejecución	Regional	43.000.000	43.000.000	Al Sector Privado (24.01)	N
SUBTOTAL INSTITUCIÓN				2.916.000.000	2.916.000.000		

Fuente: Instituto de Desarrollo Agropecuario

Servicio responsable del ARI Servicio Agrícola Ganadero SAG
Fuente Financiera Sectorial Agricultura

CODIGO	NOMBRE DE LA ACCIÓN	ETAPA	UBIC. GEOGRÁF.	COSTO TOTAL (\$)	SOLICITADO 2023 (\$)	ITEM PPTARIO.	SIT.
24.01.404	Sistema de Incentivos Ley N° 20.412	Ejecución	Regional	181.700.000	181.700.000	Al Sector Privado (24.01)	N
SUBTOTAL INSTITUCIÓN				181.700.000	181.700.000		

Fuente: Servicio Agrícola y Ganadero

Ministerio de Ciencia, Tecnología, conocimiento e Innovación

Distribución del presupuesto Ministerio de Ciencia, Tecnología, conocimiento e Innovación.

INSTITUCIÓN	COSTO TOTAL (\$)	ARI 2023 (\$)
Agencia Nac. de Investigación y Desarrollo	613.026.411	613.026.411
TOTAL MINISTERIO CIENCIA, TEC. CONOC. E INNV.	613.026.411	613.026.411

Fuente: Plataforma Chileindica

Servicio responsable del ARI Agencia Nacional de Investigación y Tecnología.
Fuente Financiera Sectorial Educación

CODIGO	NOMBRE DE LA ACCIÓN	ETAPA	UBIC. GEOGRÁF.	COSTO TOTAL (\$)	SOLICITADO 2023 (\$)	ITEM PPTARIO.	SIT.
24.01.125	Fomento a la Vinculación Academia - Industria	Ejecución	Regional	200.000.000	200.000.000	Al Sector Privado (24.01)	N
24.01.231	Programa de Inserción de Investigadores	Ejecución	Regional	66.713.411	66.713.411	Al Sector Privado (24.01)	N
24.03.160	Fondo Nacional de Desarrollo Científico y Tecnológico - FONDECYT	Ejecución	Regional	346.313.000	346.313.000	A Otras Entidades Públicas (24.03)	N
SUBTOTAL INSTITUCIÓN				613.026.411	613.026.411		

Fuente: Agencia Nacional de Investigación y Tecnología

Ministerio de Defensa Nacional.

Distribución del presupuesto Ministerio de Defensa Nacional

INSTITUCIÓN	COSTO TOTAL (\$)	ARI 2023 (\$)
Dirección Gral. de Aeronáutica Civil	3.394.254.658	3.394.254.658
TOTAL	3.394.254.658	3.394.254.658

Fuente: Plataforma Chileindica

CODIGO	NOMBRE DE LA ACCIÓN	ETAPA	UBIC. GEOGRÁF.	COSTO TOTAL (\$)	SOLICITADO 2023 (\$)	ITEM PPTARIO.	SIT.
33.01.001	Pago a Concesionario Aeroportuario Ad. Atacama	Ejecución	Regional	3.394.254.658	3.394.254.658	A1 Sector Privado (33.01)	N
SUBTOTAL INSTITUCIÓN				3.394.254.658	3.394.254.658		

Fuente: Dirección General de Aeronáutica Civil

Ministerio de Desarrollo Social.

Distribución del presupuesto Ministerio de Desarrollo Social.

INSTITUCIÓN	COSTO TOTAL (\$)	ARI 2023 (\$)
Subsecretaría de Servicios Sociales	1.739.674.894	1.739.674.894
Fondo de Solidaridad e Inversión Social	1.584.531.078	1.584.531.078
Servicio Nacional de la Discapacidad	443.840.128	443.840.128
Instituto de la Juventud	42.810.582	42.810.582
Corporación Nacional de Desarrollo Indígena	1.450.025.000	1.450.025.000
Servicio Nacional del Adulto Mayor	1.121.967.715	1.121.967.715
TOTAL MINISTERIO DESARROLLO SOCIAL	6.382.849.397	6.382.849.397

Fuente: Plataforma Chileindica

Servicio responsable del ARI Subsecretaría de Servicios Sociales.

Fuente Financiera Sectorial MIDESO

CODIGO	NOMBRE DE LA ACCIÓN	ETAPA	UBIC. GEOGRÁF.	COSTO TOTAL (\$)	SOLICITADO 2023 (\$)	ITEM PPTARIO.	SIT.
2403998	Plan Invierno - Noche Digna	Ejecución	Regional	60.000.000	60.000.000	A Otras Entidades Públicas (24.03)	N
2403335	Programa Habitabilidad	Ejecución	Regional	380.000.000	380.000.000	A Otras Entidades Públicas (24.03)	N
2403340	Programa VINCULOS - Mayores de 65 años	Ejecución	Regional	180.000.000	180.000.000	A Otras Entidades Públicas (24.03)	N
2403341	Sistema de Apoyo a la Selección de Beneficios Sociales	Ejecución	Regional	106.967.936	106.967.936	A Otras Entidades Públicas (24.03)	N
2403343	Programa de Apoyo a Personas en Situación de Calle	Ejecución	Regional	270.000.000	270.000.000	A Otras Entidades Públicas (24.03)	N
2403344	Programa de Apoyo a Familias para el Autoconsumo	Ejecución	Regional	36.000.000	36.000.000	A Otras Entidades Públicas (24.03)	N
2403351	Programa Red Local de Apoyos y Cuidados SNAC	Ejecución	Regional	182.000.000	182.000.000	A Otras Entidades Públicas (24.03)	N
2403558	Programa de Apoyo a la Atención de Salud Mental	Ejecución	Regional	22.000.000	22.000.000	A Otras Entidades Públicas (24.03)	N
2403986	Programa de Apoyo a Hijos/as de Personas Privadas de Libertad	Ejecución	Regional	97.000.000	97.000.000	A Otras Entidades Públicas (24.03)	N
2403997	Centro de Atención de Hijos/as Madres	Ejecución	Regional	6.000.000	6.000.000	A Otras Entidades Públicas (24.03)	N

	Temporeras Trabajo Temporada						
2403003	Programa Fondo de Fortalecimiento a la gestión municipal (FFM)	Ejecución	Regional	94.255.502	94.255.502	A Otras Entidades Públicas (24.03)	N
2403002	Fondo Concursable de iniciativas para la Infancia	Ejecución	Regional	41.183.906	41.183.906	A Otras Entidades Públicas (24.03)	N
2403001	Fondo de Intervenciones de Apoyo al Desarrollo Infantil	Ejecución	Regional	65.928.481	65.928.481	A Otras Entidades Públicas (24.03)	N
2403004	Oficina local de la niñez	Ejecución	Regional	198.339.069	198.339.069	A Otras Entidades Públicas (24.03)	N
SUBTOTAL INSTITUCIÓN				1.739.674.894	1.739.674.894		

Fuente: Subsecretaría de Servicios Sociales

Servicio responsable del ARI Fondo de Solidaridad e Inversión Social.

Fuente Financiera Sectorial MIDESO

CODIGO	NOMBRE DE LA ACCIÓN	ETAPA	UBIC. GEOGRÁF.	COSTO TOTAL (\$)	SOLICITADO 2023 (\$)	ITEM PPTARIO.	SIT.
4800	Programa Yo Emprendo	Ejecución	Regional	291.900.000	291.900.000	Al Sector Privado (33.01)	N
5000	Programa Yo Emprendo Semilla SSYO	Ejecución	Regional	387.363.900	387.363.900	Al Sector Privado (33.01)	N
5100	Programa Yo Emprendo Semilla Regular	Ejecución	Regional	173.902.500	173.902.500	Al Sector Privado (33.01)	N
6100	Acción Autogestionada	Ejecución	Comunal (Chañaral)	6.577.200	6.577.200	Al Sector Privado (33.01)	N
8500	Programa EJE Subsistema Seguridades y Oportunidades	Ejecución	Regional	17.186.400	17.186.400	A Otras Entidades Públicas (33.03)	N
9001	Programa Acción Local	Ejecución	Comunal (Caldera)	37.485.000	37.485.000	Al Sector Privado (33.01)	N
6002	Programa Acción Familiar	Ejecución	Regional	67.446.738	67.446.738	Al Sector Privado (33.01)	N
6100	Programa Acompañamiento Familiar Integral	Ejecución	Regional	602.669.340	602.669.340	A Otras Entidades Públicas (33.03)	N
SUBTOTAL INSTITUCIÓN				1.584.531.078	1.584.531.078		

Fuente: Fondo de Solidaridad e Inversión Social

Servicio responsable del ARI Servicio Nacional de la Discapacidad.

Fuente Financiera Sectorial MIDESO

CODIGO	NOMBRE DE LA ACCIÓN	ETAPA	UBIC. GEOGRÁF.	COSTO TOTAL (\$)	SOLICITADO 2023 (\$)	ITEM PPTARIO.	SIT.
24.01.581	Acceso a la Justifica de Personas en Situación de Discapacidad	Ejecución	Regional	23.494.879	23.494.879	Al Sector Privado (24.01)	N
24.01.581	Centros Comunitarios de Rehabilitación	Ejecución	Regional	30.168.651	30.168.651	Al Sector Privado (24.01)	N
24.01.581	Programa Apoyo a Instituciones Educativas para de Estudiantes en Situación de Discapacidad.	Ejecución	Regional	14.214.762	14.214.762	Al Sector Privado (24.01)	N
24.01.581	Programa Chile Solidario de Ayudas Técnicas	Ejecución	Regional	35.419.772	35.419.772	Al Sector Privado (24.01)	N
24.01.581	Programa de Accesibilidad de Instituciones Públicas	Ejecución	Regional	26.278.790	26.278.790	Al Sector Privado (24.01)	N
24.01.581	Programa de Apoyo a la Intermediación Laboral	Ejecución	Regional	13.278.275	13.278.275	Al Sector Privado (24.01)	N

24.01.581	Programa de Recursos de Apoyo para Estudiantes de Instituciones de Educación Superior.	Ejecución	Regional	8.055.838	8.055.838	Al Sector Privado (24.01)	N
24.01.581	Programa Fondo Nacional de Proyectos Inclusivos	Ejecución	Regional	48.139.798	48.139.798	Al Sector Privado (24.01)	N
24.01.581	Programa Regular de Ayudas Técnicas	Ejecución	Regional	77.230.268	77.230.268	Al Sector Privado (24.01)	N

CODIGO	NOMBRE DE LA ACCIÓN	ETAPA	UBIC. GEOGRÁF.	COSTO TOTAL (\$)	SOLICITADO 2023 (\$)	ITEM PPTARIO.	SIT.
24.01.583	Programa de Atención Temprana	Ejecución	Regional	57.094.999	57.094.999	Al Sector Privado (24.01)	N
24.01.588	Participación inclusiva territorial	Ejecución	Regional	30.800.089	30.800.089	Al Sector Privado (24.01)	N
24.01.590	Programa de Desarrollo de Organizaciones Inclusivas	Ejecución	Regional	3.855.871	3.855.871	Al Sector Privado (24.01)	N
24.01.591	Programa de Transito a la Vida Independiente	Ejecución	Regional	62.650.657	62.650.657	Al Sector Privado (24.01)	N
24.01.593	Programa de apoyo al cumplimiento de la ley de inserción laboral de personas con discapacidad	Ejecución	Regional	6.322.737	6.322.737	Al Sector Privado (24.01)	N
24.01.582	Corporación de ayuda al niño limitado - Coanil	Ejecución	Regional	6.834.742	6.834.742	Al Sector Privado (24.01)	N
SUBTOTAL INSTITUCIÓN				443.840.128	443.840.128		

Fuente: Servicio Nacional de la Discapacidad

Servicio responsable del ARI Instituto Nacional de la Juventud
Fuente Financiera Sectorial MIDESO

CODIGO	NOMBRE DE LA ACCIÓN	ETAPA	UBIC. GEOGRÁF.	COSTO TOTAL (\$)	SOLICITADO 2023 (\$)	ITEM PPTARIO.	SIT.
24-01-011	Hablemos de Todo. Programa de Desarrollo Juvenil Físico Mental	Ejecución	Regional	12.535.120	12.535.120	Al Sector Privado (24.01)	N
24-01-014	Creamos. Programa de Desarrollo Juvenil Cívico y Social	Ejecución	Regional	26.136.098	26.136.098	Al Sector Privado (24.01)	N
24-01-014	Fondo Acción Joven. Programa de Desarrollo Juvenil Cívico y Social.	Ejecución	Regional	3.090.000	3.090.000	Al Sector Privado (24.01)	N
24-01-014	Transforma País. Programa de Desarrollo Juvenil Cívico Social.	Ejecución	Regional	1.049.364	1.049.364	Al Sector Privado (24.01)	N
SUBTOTAL INSTITUCIÓN				42.810.582	42.810.582		

Fuente: Instituto de la Juventud

Servicio responsable del ARI Corporación Nacional de Desarrollo Indígena
Fuente Financiera Sectorial MIDESO

CODIGO	NOMBRE DE LA ACCIÓN	ETAPA	UBIC. GEOGRÁF.	COSTO TOTAL (\$)	SOLICITADO 2023 (\$)	ITEM PPTARIO.	SIT.
2401576	Apoyo a la asistencia social de mujeres indígenas jefas de hogar y adultos mayores indígenas de la Región de Atacama, año 2023	Ejecución	Regional	60.000.000	60.000.000	Al Sector Privado (24.01)	N
2401576	asistencia técnica y capacitación destinada a los beneficiarios de los concursos públicos del FDI, región de atacama 2022	Ejecución	Regional	40.000.000	40.000.000	Al Sector Privado (24.01)	N
2401576	Programa Generación de microemprendimiento Indígena urbano para Chilesolidario e Ingreso Ético Familiar 2023	Ejecución	Regional	23.715.000	23.715.000	Al Sector Privado (24.01)	N
2401579	Concurso Obras de Riego para Indígenas de la Región de Atacama, año 2023	Ejecución	Regional	350.000.000	350.000.000	Al Sector Privado (24.01)	N

2401579	Concurso público de fomento cultural indígena en la Región de Atacama año 2023	Ejecución	Regional	12.000.000	12.000.000	Al Sector Privado (24.01)	N
2401599	Asistencia técnica para la aplicabilidad del convenio 169 de la OIT en la región de atacama 2023	Ejecución	Regional	50.000.000	50.000.000	Al Sector Privado (24.01)	N
3301043	"Adquisición de derechos de aprovechamiento de aguas para indígenas, Regiones de Tarapacá y Atacama, año 2023	Ejecución	Regional	254.310.000	254.310.000	Al Sector Privado (33.01)	N
3301043	Promoción, elaboración y evaluación de proyectos de riego 2023, Región de Atacama	Ejecución	Regional	220.000.000	220.000.000	Al Sector Privado (33.01)	N
3301043	Regularización y constitución de derechos de aprovechamiento de aguas para indígenas de la Región de Atacama año 2023	Ejecución	Regional	120.000.000	120.000.000	Al Sector Privado (33.01)	N
3301043	transferencia de inmuebles fiscales y estudio ocupacional, atacama 2023	Ejecución	Regional	120.000.000	120.000.000	Al Sector Privado (33.01)	N
3303999	Convenio de Riego Región de Atacama, año 2023	Ejecución	Regional	200.000.000	200.000.000	A Otras Entidades Públicas (33.03)	N
SUBTOTAL INSTITUCIÓN				1.450.025.000	1.450.025.000		

Fuente: Corporación Nacional de Desarrollo Indígena

Servicio responsable del ARI Servicio Nacional del Adulto Mayor.

Fuente Financiera Sectorial MIDESO

CODIGO	NOMBRE DE LA ACCIÓN	ETAPA	UBIC. GEOGRÁF.	COSTO TOTAL (\$)	SOLICITADO 2023 (\$)	ITEM PPTARIO.	SIT.
24.03.700	Fondo Nacional del Adulto Mayor	Ejecución	Regional	153.184.000	153.184.000	A Otras Entidades Públicas (24.03)	N
24.03.709	Programa de Escuelas de Formación para Dirigentes Mayores	Ejecución	Regional	3.679.599	3.679.599	A Otras Entidades Públicas (24.03)	N
24.03.716	Establecimientos de Larga Estadía para Adultos Mayores	Ejecución	Comunal (Copiapó)	664.079.720	664.079.720	A Otras Entidades Públicas (24.03)	N
24.03.717	Programa de Buen Trato al Adulto Mayor	Ejecución	Regional	360.000	360.000	A Otras Entidades Públicas (24.03)	N
24.03.718	Programa Condominios de Viviendas Tuteladas	Ejecución	Regional	28.057.116	28.057.116	A Otras Entidades Públicas (24.03)	N
24.03.720	Programa Envejecimiento Activo	Ejecución	Regional	4.813.096	4.813.096	A Otras Entidades Públicas (24.03)	N
24.03.721	Programa Fondo Subsidio ELEAM	Ejecución	Regional	95.355.399	95.355.399	A Otras Entidades Públicas (24.03)	N
24.03.722	Programa Cuidados Domiciliarios	Ejecución	Comunal (Copiapó)	85.155.185	85.155.185	A Otras Entidades Públicas (24.03)	N
24.03.723	Programa Centros Diurnos del Adulto Mayor	Ejecución	Comunal (Caldera)	73.137.600	73.137.600	A Otras Entidades Públicas (24.03)	N
24.03.724	Programa Voluntariado País de Mayores	Ejecución	Regional	4.446.000	4.446.000	A Otras Entidades Públicas (24.03)	N
24.03.725	Programa Comunas Amigables	Ejecución	Regional	9.700.000	9.700.000	A Otras Entidades	N

						Públicas (24.03)	
SUBTOTAL INSTITUCIÓN				1.121.967.715	1.121.967.715		

Fuente: Servicio Nacional del Adulto Mayor

Ministerio de Economía, Fomento y Turismo

Distribución del presupuesto Ministerio de Economía.

INSTITUCIÓN	COSTO TOTAL (\$)	ARI 2023 (\$)
Servicio de Cooperación Técnica	714.130.865	714.130.865
Subsecretaría de Pesca y Acuicultura	258.343.028	258.343.028
CORFO	1.251.000.000	831.000.000
Servicio Nacional de Turismo	290.844.883	290.844.883
Instituto Nac. Des. Sust. Pesca Artesanal y Acuicultura	620.000.000	620.000.000
TOTAL MINISTERIO ECONOMIA	3.134.318.776	2.714.318.776

Fuente: Plataforma Chileindica

Servicio responsable del ARI Subsecretaría de Pesca y Acuicultura

Fuente Financiera: Sectorial Economía, Fomento y Reconstrucción

CODIGO	NOMBRE DE LA ACCIÓN	ETAPA	UBIC. GEOGRÁF.	COSTO TOTAL (\$)	SOLICITADO 2023 (\$)	ITEM PPTARIO.	SIT.
24.01.079	Apoyo Actividades Pesca Artesanal	Ejecución	Regional	652.500	652.500	Al Sector Privado (24.01)	N
24.03.054	Fondo de Investigación Pesquera	Ejecución	Regional	257.690.528	257.690.528	A Otras Entidades Públicas (24.03)	N
SUBTOTAL INSTITUCIÓN				258.343.028	258.343.028		

Fuente: Subsecretaría de Pesca y Acuicultura

Servicio responsable del ARI Servicio de Cooperación Técnica.

Fuente Financiera Sectorial Economía, Fomento y Reconstrucción

CODIGO	NOMBRE DE LA ACCIÓN	ETAPA	UBIC. GEOGRÁF.	COSTO TOTAL (\$)	SOLICITADO 2023 (\$)	ITEM PPTARIO.	SIT.
2401131	Programa Crece para Empresas de la Región de Atacama	Ejecución	Regional	141.228.750	141.228.750	Al Sector Privado (24.01)	N
2401131	Programa Digitaliza tu Almacén Región de Atacama 2023	Ejecución	Regional	66.327.400	66.327.400	Al Sector Privado (24.01)	N
2401131	Programa Formación empresarial (Linea 1 y 2, Ruta Digital)	Ejecución	Regional	56.664.000	56.664.000	Al Sector Privado (24.01)	N
2401131	Programa Mejora Negocios para empresas de la Región de Atacama	Ejecución	Regional	13.000.000	13.000.000	Al Sector Privado (24.01)	N
2401131	Programa Reactivate con Sercotec	Ejecución	Regional	65.435.000	65.435.000	Al Sector Privado (24.01)	N
2401131	Promoción y Comercialización	Ejecución	Regional	17.512.000	17.512.000	Al Sector Privado (24.01)	N
2401132	Capital Semilla Emprendimiento 2023 (Cs, Abeja)	Ejecución	Regional	236.869.600	236.869.600	Al Sector Privado (24.01)	N
2401132	Programa Punto Mipe para atención integral empresas y emprendedores de la Región de Atacama 2023	Ejecución	Regional	29.795.000	29.795.000	Al Sector Privado (24.01)	N
2401133	Fortalecimiento Empresarial y Gremial	Ejecución	Regional	49.597.500	49.597.500	Al Sector Privado (24.01)	N
2401133	Programa Ferias Libres	Ejecución	Regional	37.701.615	37.701.615	Al Sector Privado (24.01)	N
SUBTOTAL INSTITUCIÓN				714.130.865	714.130.865		

Fuente: Servicio de Cooperación Técnica

Servicio responsable del ARI Corporación de Fomento de la Producción – Comité Innova Chile

Fuente Financiera Sectorial Economía, Fomento y Reconstrucción

CODIGO	NOMBRE DE LA ACCIÓN	ETAPA	UBIC. GEOGRÁF.	COSTO TOTAL (\$)	SOLICITADO 2023 (\$)	ITEM PPTARIO.	SIT.
24.01	Programa Innova Región	Ejecución	Regional	120.000.000	120.000.000	Al Sector Privado (24.01)	N
24.01.090	Programa de Apoyo a la Reactivación	Ejecución	Regional	300.000.000	300.000.000	Al Sector Privado (24.01)	N
24.01.090	Programa Fomento a la Calidad - FOCAL	Ejecución	Regional	20.000.000	20.000.000	Al Sector Privado (24.01)	N
24.01.090	Semilla Inicia para Empresas Lideradas por Mujeres	Ejecución	Regional	51.000.000	51.000.000	Al Sector Privado (24.01)	N
24.01.021	PTI Turismo de montaña, aventura y naturaleza en ruta de los seismiles, Ojos del Salado	Ejecución	Regional	200.000.000	100.000.000	Al Sector Privado (24.01)	A
24.01.090	Red asociativa para fortalecer el posicionamiento y comercialización del pisco por parte de productores de la región de Atacama en el mercado nacional	Ejecución	Comunal (Alto del Carmen)	70.000.000	35.000.000	Al Sector Privado (24.01)	A
24.01.090	Red de proveedores, Oferta de experiencias turísticas competitivas de la región de Atacama para ser comercializada a través del Channel COMETO-Panamer	Ejecución	Regional	70.000.000	35.000.000	Al Sector Privado (24.01)	A
24.01.095	Programa Red Asociativa - Minagri Generación y Desarrollo de un Modelo de Negocios Colaborativo para la Exportación de Fruta Fresca en la Región de At	Ejecución	Comunal (Tierra Amarilla)	70.000.000	35.000.000	Al Sector Privado (24.01)	A
24.01.095	Programa Red de Proveedores - Minagri	Ejecución	Comunal (Tierra Amarilla)	70.000.000	35.000.000	Al Sector Privado (24.01)	A
24.01.095	PTI Turismo Agrícola Rural Valle del Huasco	Ejecución	Provincial (HUASCO)	280.000.000	100.000.000	Al Sector Privado (24.01)	A
SUBTOTAL INSTITUCIÓN				1.251.000.000	831.000.000		

Fuente: Corporación de Fomento de la Producción - Comité Innova Chile

Servicio responsable del ARI Instituto Nacional Desarrollo Sustentable Pesca Artesanal y Acuicultura.

Fuente Financiera Sectorial Economía, Fomento y Reconstrucción.

CODIGO	NOMBRE DE LA ACCIÓN	ETAPA	UBIC. GEOGRÁF.	COSTO TOTAL (\$)	SOLICITADO 2023 (\$)	ITEM PPTARIO.	SIT.
24.03.002	Programa de Fomento y Desarrollo de la Pesca Artesanal y la Acuicultura de Pequeña Escala, Convocatoria 2023.	Ejecución	Regional	300.000.000	300.000.000	A Otras Entidades Públicas (24.03)	N
33.01.009	Programa de Fomento y Desarrollo de la Pesca Artesanal y la Acuicultura de Pequeña Escala, Convocatoria 2023.	Ejecución	Regional	180.000.000	180.000.000	Al Sector Privado (33.01)	N
24.03.475	Programa de bonificación para el repoblamiento y cultivo de algas. Convocatoria 2023.	Ejecución	Regional	140.000.000	140.000.000	A Otras Entidades Públicas (24.03)	N
SUBTOTAL INSTITUCIÓN				620.000.000	620.000.000		

Fuente: Instituto Nacional Desarrollo Sustentable Pesca Artesanal y Acuicultura

Servicio responsable del ARI Servicio Nacional de Turismo.
Fuente Financiera Sectorial Economía, Fomento y Reconstrucción

CODIGO	NOMBRE DE LA ACCIÓN	ETAPA	UBIC. GEOGRÁF.	COSTO TOTAL (\$)	SOLICITADO 2023 (\$)	ITEM PPTARIO.	SIT.
24.01.135	Programa Gira de Estudio	Ejecución	Regional	108.666.077	108.666.077	Al Sector Privado (24.01)	N
24.01.132	Programa Vacaciones Tercera Edad	Ejecución	Regional	182.178.806	182.178.806	Al Sector Privado (24.01)	N
SUBTOTAL INSTITUCIÓN				290.844.883	290.844.883		

Fuente: Servicio Nacional de Turismo

Ministerio de Educación

Distribución del presupuesto Ministerio de Educación.

INSTITUCIÓN	COSTO TOTAL (\$)	ARI 2023 (\$)
Junta Nacional de Auxilio Escolar y Becas	21.112.638.884	21.112.638.884
Junta Nacional de Jardines Infantiles	5.201.541.617	3.117.492.536
Subsecretaría de Educación	116.856.450.000	116.856.450.000
Servicio Local Educación Atacama	7.807.214.000	7.195.617.000
Servicio Local Educación Huasco	6.331.398.426	6.331.398.426
TOTAL MINISTERIO EDUCACION	157.309.242.927	154.613.596.846

Fuente: Plataforma Chileindica

Servicio responsable del ARI Subsecretaría de Educación
Fuente Financiera Sectorial Educación

CODIGO	NOMBRE DE LA ACCIÓN	ETAPA	UBIC. GEOGRÁF.	COSTO TOTAL (\$)	SOLICITADO 2023 (\$)	ITEM PPTARIO.	SIT.
24.01.255	Subvención De Escolaridad	Ejecución	Regional	75.411.000.000	75.411.000.000	Al Sector Privado (24.01)	N
24.01.256	Subvención De Internado	Ejecución	Regional	41.500.000	41.500.000	Al Sector Privado (24.01)	N
24.01.257	Subvención De Ruralidad	Ejecución	Regional	900.000.000	900.000.000	Al Sector Privado (24.01)	N
24.01.262	Subvención Inciso 1º y 2º Art. 5º Transitorio DFL EdNº2 de 1998	Ejecución	Regional	922.875.000	922.875.000	Al Sector Privado (24.01)	N
24.01.263	Subvención Inciso 3º Art. 5º Transitorio DFL EdNº2 de 1998	Ejecución	Regional	1.155.000	1.155.000	Al Sector Privado (24.01)	N
24.01.265	Subvención Educativa Prorretención Ley N°19.873	Ejecución	Regional	1.675.000.000	1.675.000.000	Al Sector Privado (24.01)	N
24.01.266	Subvención Preferencial, Ley N°20.248	Ejecución	Regional	20.000.000.000	20.000.000.000	Al Sector Privado (24.01)	N
24.01.268	Subvención por Concentración, Art.16 de la Ley N°20.248	Ejecución	Regional	3.675.000.000	3.675.000.000	Al Sector Privado (24.01)	N
24.01.269	Aporte por Gratuidad Art .N°49, DFL (ED).-	Ejecución	Regional	5.250.000.000	5.250.000.000	Al Sector Privado (24.01)	N
24.03.053	Asesoría y Apoyo a la Educación Escolar Pública	Ejecución	Regional	25.200.000	25.200.000	A Otras Entidades Públicas (24.03)	N
24.03.054	Perfeccionamiento para Profesionales de la Educación	Ejecución	Regional	4.200.000	4.200.000	A Otras Entidades Públicas (24.03)	N
24.03.133	Programa de Perfeccionamiento de los Profesionales de la Educación	Ejecución	Regional	4.550.000	4.550.000	A Otras Entidades Públicas (24.03)	N
24.03.180	Asignación Desempeno Difícil	Ejecución	Regional	14.700.000	14.700.000	A Otras Entidades Públicas (24.03)	N

24.03.181	Bonificación Compensatoria Art. 3º Ley Nº19200	Ejecución	Regional	52.500.000	52.500.000	A Otras Entidades Públicas (24.03)	N
-----------	--	-----------	----------	------------	------------	------------------------------------	---

CODIGO	NOMBRE DE LA ACCIÓN	ETAPA	UBIC. GEOGRÁF.	COSTO TOTAL (\$)	SOLICITADO 2023 (\$)	ITEM PPTARIO.	SIT.
24.03.182	Asignación Por Desempeño En Condiciones Difíciles, Art.39 Ley Nº 20.799	Ejecución	Regional	320.250.000	320.250.000	A Otras Entidades Públicas (24.03)	N
24.03.186	Subvención Adicional Especial Art 41 DFL Ed Nº2 De 1998	Ejecución	Regional	1.323.000.000	1.323.000.000	A Otras Entidades Públicas (24.03)	N
24.03.187	Subvención De Desempeño De Excelencia, Art 40, DFL Ed. Nº2 De 1998	Ejecución	Regional	872.500.000	872.500.000	A Otras Entidades Públicas (24.03)	N
24.03.383	Textos Escolares de Educación Básica y Media	Ejecución	Regional	1.520.000	1.520.000	A Otras Entidades Públicas (24.03)	N
24.03.385	Programa de Educación Intercultural Bilingüe	Ejecución	Regional	67.720.000	67.720.000	A Otras Entidades Públicas (24.03)	N
24.03.386	Programa Informática Educativa en Escuelas y Liceos	Ejecución	Regional	2.050.000	2.050.000	A Otras Entidades Públicas (24.03)	N
24.03.387	Bonificación de Profesores Encargados Ley Nº19715 Art. 13	Ejecución	Regional	80.320.000	80.320.000	A Otras Entidades Públicas (24.03)	N
24.03.389	Asignación de Excelencia Pedagógica Ley Nº19715	Ejecución	Regional	11.230.000	11.230.000	A Otras Entidades Públicas (24.03)	N
24.03.393	Asignación Variable de Desempeño Individual Art.17 Ley 19933	Ejecución	Regional	107.700.000	107.700.000	A Otras Entidades Públicas (24.03)	N
24.03.394	Asignaciones Por Desempeño Colectivo Art 18 Ley 19.933	Ejecución	Regional	2.310.000	2.310.000	A Otras Entidades Públicas (24.03)	N
24.03.398	Bonificación De Reconocimiento Profesional, Ley Nº 20.158	Ejecución	Regional	5.702.500.000	5.702.500.000	A Otras Entidades Públicas (24.03)	N
24.03.517	Programa de Fortalecimiento del aprendizaje del Inglés	Ejecución	Regional	26.000.000	26.000.000	A Otras Entidades Públicas (24.03)	N
24.03.531	Programa de Asesoría Técnico Pedagógica , Modernización de la Supervisión	Ejecución	Regional	45.150.000	45.150.000	A Otras Entidades Públicas (24.03)	N
24.03.610	Apoyo al Deporte y la Recreación	Ejecución	Regional	4.000.000	4.000.000	A Otras Entidades Públicas (24.03)	N
24.03.611	Plan de Formación de Directores y Liderazgo Educativo	Ejecución	Regional	820.000	820.000	A Otras Entidades Públicas (24.03)	N
24.03.700	Subvención Desempeño de Excelencia, Asistentes de la Educación, Ley Nº20244	Ejecución	Regional	42.500.000	42.500.000	A Otras Entidades Públicas (24.03)	N
24.03.725	Bono al Personal Asistente de la Educación , ART. Nº59, LEY Nº20.883.-	Ejecución	Regional	23.600.000	23.600.000	A Otras Entidades Públicas (24.03)	N
24.03.901	Asesoría y Apoyo a la Educación Escolar	Ejecución	Regional	4.100.000	4.100.000	A Otras Entidades Públicas (24.03)	N

24.03.902	Normalización de Estudios y Reinserción Escolar	Ejecución	Regional	212.100.000	212.100.000	A Otras Entidades Públicas (24.03)	N
24.03.903	Transversalidad Educativa , Convivencia Escolar y Prevención del Consumo de Drogas	Ejecución	Regional	29.400.000	29.400.000	A Otras Entidades Públicas (24.03)	N
SUBTOTAL INSTITUCIÓN				116.856.450.000	116.856.450.000		

Fuente: Subsecretaría de Educación

Servicio responsable del ARI Junta Nacional de Auxilio Escolar y Becas.
Fuente Financiera Sectorial Educación

CODIGO	NOMBRE DE LA ACCIÓN	ETAPA	UBIC. GEOGRÁF.	COSTO TOTAL (\$)	SOLICITADO 2023 (\$)	ITEM PPTARIO.	SIT.
24.01.001	Escuelas Saludables para el Aprendizaje (ESPA)	Ejecución	Regional	72.891.560	72.891.560	Al Sector Privado (24.01)	N
24.01.189	Programas de Becas Indígenas	Ejecución	Regional	934.665.790	934.665.790	Al Sector Privado (24.01)	N
24.01.231	Programa de Alimentación Escolar de JUNAEB y JUNJI	Ejecución	Regional	15.335.335.243	15.335.335.243	Al Sector Privado (24.01)	N
24.01.235	Programa Especial de Útiles Escolares	Ejecución	Regional	165.023.174	165.023.174	Al Sector Privado (24.01)	N
24.01.236	Residencia Familiar Estudiantil	Ejecución	Regional	76.706.140	76.706.140	Al Sector Privado (24.01)	N
24.01.250	Programa de Becas Presidente de la Republica	Ejecución	Regional	511.711.246	511.711.246	Al Sector Privado (24.01)	N
24.01.252	Becas de Mantención para Educación Superior	Ejecución	Regional	2.407.789.878	2.407.789.878	Al Sector Privado (24.01)	N
24.01.257	Tarjeta Nacional del Estudiante	Ejecución	Regional	133.468.209	133.468.209	Al Sector Privado (24.01)	N
24.01.259	Bonificación de Prácticas Profesionales, Educación Media Técnico Profesional	Ejecución	Regional	79.625.000	79.625.000	Al Sector Privado (24.01)	N
24.01.260	Becas de Apoyo y Retención Escolar	Ejecución	Regional	13.021.890	13.021.890	Al Sector Privado (24.01)	N
24.03.167	Programa Salud Oral	Ejecución	Regional	45.600.511	45.600.511	A Otras Entidades Públicas (24.03)	N
24.03.168	Asistencia Médica Prebásica Básica Y Media	Ejecución	Regional	136.289.357	136.289.357	A Otras Entidades Públicas (24.03)	N
24.03.169	Habilidades Para La Vida I y II	Ejecución	Regional	284.621.000	284.621.000	A Otras Entidades Públicas (24.03)	N
33.01.001	Programa acceso a Becas TIC	Ejecución	Regional	915.889.886	915.889.886	Al Sector Privado (33.01)	N
SUBTOTAL INSTITUCIÓN				21.112.638.884	21.112.638.884		

Fuente: Junta Nacional de Auxilio Escolar y Becas

Servicio responsable del ARI Junta Nacional de Jardines infantiles
Fuente Financiera Sectorial Educación

CODIGO	NOMBRE DE LA ACCIÓN	ETAPA	UBIC. GEOGRÁF.	COSTO TOTAL (\$)	SOLICITADO 2023 (\$)	ITEM PPTARIO.	SIT.
30468194-0	Proyectos de Inversión (31.02) Construcción JI Nueva Castilla, Vallenar (Meta)	Ejecución	Comunal (Vallenar)	2.246.172.259	1.415.475.433	Proyectos (31.02)	A
30362974 (BIP)	Construcción Jardín Infantil Las Flores (Ojancos), Tierra Amarilla	Ejecución	Comunal (Tierra Amarilla)	839.309.495	214.545.303	Proyectos (31.02)	A

22.11.001	22.11.001 Estudios e Investigaciones Comuna de Caldera	Ejecución	Comunal (Caldera)	4.500.000	4.500.000	Servicios Técnicos y Profesionales (22.11)	N
22.11.001	22.11.001 Estudios e Investigaciones Comuna de Chañaral	Ejecución	Comunal (Chañaral)	1.500.000	1.500.000	Servicios Técnicos y Profesionales (22.11)	N
22.11.001	22.11.001 Estudios e Investigaciones Comuna de Copiapó	Ejecución	Comunal (Copiapó)	4.500.000	4.500.000	Servicios Técnicos y Profesionales (22.11)	N
22.11.001	22.11.001 Estudios e Investigaciones Comuna de Diego de Almagro	Ejecución	Comunal (Diego de Almagro)	1.500.000	1.500.000	Servicios Técnicos y Profesionales (22.11)	N
22.11.001	22.11.001 Estudios e Investigaciones Comuna de Huasco	Ejecución	Comunal (Huasco)	1.500.000	1.500.000	Servicios Técnicos y Profesionales (22.11)	N
22.11.001	22.11.001 Estudios e Investigaciones Comuna de Vallenar	Ejecución	Comunal (Vallenar)	3.000.000	3.000.000	Servicios Técnicos y Profesionales (22.11)	N
31.02	Proyectos de Inversión (31.02) Reposición CECI Los Delfincitos, Freirina	Ejecución	Comunal (Freirina)	268.385.093	213.627.093	Proyectos (31.02)	A
33.03	Subtítulo 33 - Reposición Parcial JI VTF Gotitas, Copiapó	Ejecución	Comunal (Copiapó)	360.488.188	72.097.638	A Otras Entidades Públicas (33.03)	A
24.03.170	Convenios Con Municipalidades Y Otras Instituciones (24.03.170) - Comuna de Copiapó	Ejecución	Comunal (Copiapó)	70.744.478	70.744.478	A Otras Entidades Públicas (24.03)	N
24.03.170	Convenios Con Municipalidades Y Otras Instituciones (24.03.170) - Comuna de Tierra Amarilla	Ejecución	Comunal (Tierra Amarilla)	149.725.665	149.725.665	A Otras Entidades Públicas (24.03)	N
2403178	Plan Nacional de Fomento Lector 24.03.178 (P02) - Tierra Amarilla	Ejecución	Comunal (Tierra Amarilla)	412.000	412.000	A Otras Entidades Públicas (24.03)	N
24.03.180	Capacitación a Terceros P01 Tierra Amarilla	Ejecución	Comunal (Tierra Amarilla)	2.250.000	2.250.000	A Otras Entidades Públicas (24.03)	N
24.03.180	Capacitación a Terceros P01 Copiapó	Ejecución	Comunal (Copiapó)	750.000	750.000	A Otras Entidades Públicas (24.03)	N

CODIGO	NOMBRE DE LA ACCIÓN	ETAPA	UBIC. GEOGRÁF.	COSTO TOTAL (\$)	SOLICITADO 2023 (\$)	ITEM PPTARIO.	SIT.
24.03.178	Plan Nacional de Fomento Lector 24.03.178 (P02) - Vallenar	Ejecución	Comunal (Vallenar)	782.800	782.800	A Otras Entidades Públicas (24.03)	N
24.03.178	Plan Nacional de Fomento Lector 24.03.178 (P02) - Huasco	Ejecución	Comunal (Huasco)	412.000	412.000	A Otras Entidades Públicas (24.03)	N
24.03.178	Plan Nacional de Fomento Lector 24.03.178 (P02) - Freirina	Ejecución	Comunal (Freirina)	247.200	247.200	A Otras Entidades Públicas (24.03)	N
24.03.178	Plan Nacional de Fomento Lector 24.03.178 (P02) - Diego de Almagro	Ejecución	Comunal (Diego de Almagro)	247.200	247.200	A Otras Entidades Públicas (24.03)	N
24.03.178	Plan Nacional de Fomento Lector 24.03.178 (P02) - Copiapó	Ejecución	Comunal (Copiapó)	2.976.000	2.976.000	A Otras Entidades Públicas (24.03)	N
24.03.178	Plan Nacional de Fomento Lector 24.03.178 (P02) - Alto del Carmen	Ejecución	Comunal (Alto del Carmen)	782.800	782.800	A Otras Entidades Públicas (24.03)	N

24.03.178	Plan Nacional de Fomento Lector 24.03.178 (P01) - Vallendar	Ejecución	Comunal (Vallendar)	3.970.592	3.970.592	A Otras Entidades Públicas (24.03)	N
24.03.178	Plan Nacional de Fomento Lector 24.03.178 (P01) - Tierra Amarilla	Ejecución	Comunal (Tierra Amarilla)	835.914	835.914	A Otras Entidades Públicas (24.03)	N
24.03.178	Plan Nacional de Fomento Lector 24.03.178 (P01) - Huasco	Ejecución	Comunal (Huasco)	1.880.807	1.880.807	A Otras Entidades Públicas (24.03)	N
24.03.178	Plan Nacional de Fomento Lector 24.03.178 (P01) - Freirina	Ejecución	Comunal (Freirina)	208.979	208.979	A Otras Entidades Públicas (24.03)	N
24.03.178	Plan Nacional de Fomento Lector 24.03.178 (P01) - Diego de Almagro	Ejecución	Comunal (Diego de Almagro)	1.253.871	1.253.871	A Otras Entidades Públicas (24.03)	N
24.03.178	Plan Nacional de Fomento Lector 24.03.178 (P01) - Copiapó	Ejecución	Comunal (Copiapó)	19.296.206	19.296.206	A Otras Entidades Públicas (24.03)	N
24.03.178	Plan Nacional de Fomento Lector 24.03.178 (P01) - Chañaral	Ejecución	Comunal (Chañaral)	2.507.742	2.507.742	A Otras Entidades Públicas (24.03)	N
24.03.171	Programa Material de Enseñanza 24.03.171 (P02) - Tierra Amarilla	Ejecución	Comunal (Tierra Amarilla)	838.220	838.220	A Otras Entidades Públicas (24.03)	N
24.03.178	Plan Nacional de Fomento Lector 24.03.178 (P01) - Caldera	Ejecución	Comunal (Caldera)	1.880.807	1.880.807	A Otras Entidades Públicas (24.03)	N
24.03.178	Plan Nacional de Fomento Lector 24.03.178 (P01) - Alto del Carmen	Ejecución	Comunal (Alto del Carmen)	626.936	626.936	A Otras Entidades Públicas (24.03)	N
24.03.172	Programas MDS - PMI (Programa de Mejoramiento de Atención a la Infancia) 24.03.172.002 - Huasco	Ejecución	Comunal (Huasco)	10.427.288	10.427.288	A Otras Entidades Públicas (24.03)	N

CODIGO	NOMBRE DE LA ACCIÓN	ETAPA	UBIC. GEOGRÁF.	COSTO TOTAL (\$)	SOLICITADO 2023 (\$)	ITEM PPTARIO.	SIT.
24.03.172	Programas MDS - PMI (Programa de Mejoramiento de Atención a la Infancia) 24.03.172.002 - Freirina	Ejecución	Comunal (Freirina)	10.627.288	10.627.288	A Otras Entidades Públicas (24.03)	N
24.03.171	Programa Material de Enseñanza 24.03.171 (P02) - Vallendar	Ejecución	Comunal (Vallendar)	2.933.770	2.933.770	A Otras Entidades Públicas (24.03)	N
24.03.171	Programa Material de Enseñanza 24.03.171 (P02) - Huasco	Ejecución	Comunal (Huasco)	2.933.770	2.933.770	A Otras Entidades Públicas (24.03)	N
24.03.171	Programa Material de Enseñanza 24.03.171 (P02) - Freirina	Ejecución	Comunal (Freirina)	1.676.440	1.676.440	A Otras Entidades Públicas (24.03)	N
24.03.171	Programa Material de Enseñanza 24.03.171 (P02) - Diego de Almagro	Ejecución	Comunal (Diego de Almagro)	838.220	838.220	A Otras Entidades Públicas (24.03)	N
24.03.171	Programa Material de Enseñanza 24.03.171 (P02) - Copiapó	Ejecución	Comunal (Copiapó)	12.573.590	12.573.590	A Otras Entidades Públicas (24.03)	N
24.03.171	Programa Material de Enseñanza 24.03.171 (P02) - Alto del Carmen	Ejecución	Comunal (Alto del Carmen)	3.771.990	3.771.990	A Otras Entidades Públicas (24.03)	N
24.03.171	Programa Material de Enseñanza 24.03.171 (P01) - Tierra Amarilla	Ejecución	Comunal (Tierra Amarilla)	13.750.062	13.750.062	A Otras Entidades Públicas (24.03)	N

24.03.171	Programa Material de Enseñanza 24.03.171 (P01) - Huasco	Ejecución	Comunal (Huasco)	22.092.656	22.092.656	A Otras Entidades Públicas (24.03)	N
24.03.171	Programa Material de Enseñanza 24.03.171 (P01) - Freirina	Ejecución	Comunal (Freirina)	3.132.700	3.132.700	A Otras Entidades Públicas (24.03)	N
24.03.171	Programa Material de Enseñanza 24.03.171 (P01) - Diego de Almagro	Ejecución	Comunal (Diego de Almagro)	16.432.436	16.432.436	A Otras Entidades Públicas (24.03)	N
24.03.171	Programa Material de Enseñanza 24.03.171 (P01) - Copiapó	Ejecución	Comunal (Copiapó)	111.202.669	111.202.669	A Otras Entidades Públicas (24.03)	N
24.03.171	Programa Material de Enseñanza 24.03.171 (P01) - Chañaral	Ejecución	Comunal (Chañaral)	40.186.667	40.186.667	A Otras Entidades Públicas (24.03)	N
24.03.171	Programa Material de Enseñanza 24.03.171 (P01) - Caldera	Ejecución	Comunal (Caldera)	30.864.216	30.864.216	A Otras Entidades Públicas (24.03)	N
24.03.171	Programa Material de Enseñanza 24.03.171 (P01) - Alto del Carmen	Ejecución	Comunal (Alto del Carmen)	13.453.701	13.453.701	A Otras Entidades Públicas (24.03)	N

CODIGO	NOMBRE DE LA ACCIÓN	ETAPA	UBIC. GEOGRÁF.	COSTO TOTAL (\$)	SOLICITADO 2023 (\$)	ITEM PPTARIO.	SIT.
BIP 40027816-0	Proyectos de Inversión (31.02) Reposición JI Añañucas, Copiapó	Ejecución	Comunal (Copiapó)	500.000.000	292.466.820	Proyectos (31.02)	A
31.02	Proyectos de Inversión (31.02) Reposición PMI Pingüinos de Humboldt, Freirina	Ejecución	Comunal (Freirina)	268.385.093	268.385.093	Proyectos (31.02)	N
24.03.171	Programa Material de Enseñanza 24.03.171 (P01) - Vallenar	Ejecución	Comunal (Vallenar)	44.390.893	44.390.893	A Otras Entidades Públicas (24.03)	N
24.03.172	Programas MDS - CECI (Centros Educativos Culturales de la Infancia) 24.03.172.003 - Freirina	Ejecución	Comunal (Freirina)	300.000	300.000	A Otras Entidades Públicas (24.03)	N
24.03.172	Programas MDS - CECI (Centros Educativos Culturales de la Infancia) 24.03.172.003 - Tierra Amarilla	Ejecución	Comunal (Tierra Amarilla)	200.000	200.000	A Otras Entidades Públicas (24.03)	N
24.03.172	Programas MDS - CECI (Centros Educativos Culturales de la Infancia) 24.03.172.003 - Vallenar	Ejecución	Comunal (Vallenar)	500.000	500.000	A Otras Entidades Públicas (24.03)	N
33.03	Subtítulo 33 - Normalización JI VTF Patroncitos del Valle, Tierra Amarilla	Ejecución	Comunal (Tierra Amarilla)	97.382.916	19.476.583	A Otras Entidades Públicas (33.03)	A
SUBTOTAL INSTITUCIÓN				5.201.541.617	3.117.492.536		

Fuente: Junta Nacional de Jardines Infantiles

Servicio responsable del ARI Servicio Local de Educación Atacama
Fuente Sectorial Educación

CODIGO	NOMBRE DE LA ACCIÓN	ETAPA	UBIC. GEOGRÁF.	COSTO TOTAL (\$)	SOLICITADO 2023 (\$)	ITEM PPTARIO.	SIT.
40030580	Conservación Jardín Infantil Gotitas del Desierto	Ejecución	Comunal (Copiapó)	310.000.000	310.000.000	Proyectos (31.02)	N
40030773	Conservación Escuela Diego Portales	Ejecución	Comunal (Chañaral)	624.000.000	624.000.000	Proyectos (31.02)	N
40032191	Conservación Escuela Marta Aguilar	Ejecución	Comunal (Tierra Amarilla)	990.000.000	990.000.000	Proyectos (31.02)	N
40032447	Conservación Escuela Víctor Sánchez Cabañas	Ejecución	Comunal (Tierra Amarilla)	588.000.000	588.000.000	Proyectos (31.02)	N

40032571	Proyecto de Escuela Sara Cortés	Ejecución	Comunal (Diego de Almagro)	1.400.000.000	1.400.000.000	Proyectos (31.02)	N
22.11.001	Estudios y consultoría para proyectos	Ejecución	Regional	120.000.000	120.000.000	Servicios Técnicos y Profesionales (22.11)	N
29.04.001	Desfibriladores para Establecimientos educacionales	Ejecución	Regional	224.000.000	224.000.000	Adquisición de Activos Físicos no Financieros (29)	N
29.04.001	Mobiliario para Establecimientos	Ejecución	Regional	474.000.000	474.000.000	Adquisición de Activos Físicos no Financieros (29)	N

CODIGO	NOMBRE DE LA ACCIÓN	ETAPA	UBIC. GEOGRÁF.	COSTO TOTAL (\$)	SOLICITADO 2023 (\$)	ITEM PPTARIO.	SIT.
29.05.001	Equipamiento para Establecimientos Educativos	Ejecución	Regional	474.000.000	474.000.000	Adquisición de Activos Físicos no Financieros (29)	N
29.05.999	Accesorios de Laboratorio para Establecimientos Educativos	Ejecución	Regional	248.850.000	248.850.000	Adquisición de Activos Físicos no Financieros (29)	N
29.06.001	Equipos informáticos para Establecimientos Educativos	Ejecución	Regional	158.000.000	158.000.000	Adquisición de Activos Físicos no Financieros (29)	N
29.07.001	Programas y softwares para Establecimientos Educativos	Ejecución	Regional	553.000.000	553.000.000	Adquisición de Activos Físicos no Financieros (29)	N
40030602	Conservación Sala Cuna y Jardín Infantil Manuel Rodríguez, Copiapó	Ejecución	Comunal (Copiapó)	181.166.000	90.583.000	Proyectos (31.02)	A
40030603	Conservación Sala Cuna y Jardín Infantil Llanos de Ollantay, Copiapó	Ejecución	Comunal (Copiapó)	117.355.000	58.677.500	Proyectos (31.02)	A
40030604	Conservación Jardín Infantil Punta Negra, Copiapó	Ejecución	Comunal (Copiapó)	204.454.000	102.227.000	Proyectos (31.02)	A
40030710	Conservación Emergencia Red interior de alcantarillado - Escuela Carlos María Sayago, Copiapó	Ejecución	Comunal (Copiapó)	168.332.000	84.166.000	Proyectos (31.02)	A
40030728	Conservación Emergencia Red de interior de alcantarillado - Escuela Jesús Fernández Hidalgo, Copiapó	Ejecución	Comunal (Copiapó)	211.692.000	105.846.000	Proyectos (31.02)	A
40030761	Conservación emergencia red de alcantarillado - Liceo El Palomar, Copiapó	Ejecución	Comunal (Copiapó)	199.699.000	99.849.500	Proyectos (31.02)	A
40032159	Conservación Byron Gigoux, Caldera	Ejecución	Comunal (Caldera)	420.170.000	420.170.000	Proyectos (31.02)	N
40030744	Conservación emergencia red interior de alcantarillado - Escuela Las Brisas, Copiapó	Ejecución	Comunal (Copiapó)	140.496.000	70.248.000	Proyectos (31.02)	A
SUBTOTAL INSTITUCIÓN				7.807.214.000	7.195.617.000		

Fuente: Servicio Local Educación Atacama

Servicio responsable del ARI Servicio Local de Educación Huasco
Fuente Sectorial Educación

CODIGO	NOMBRE DE LA ACCIÓN	ETAPA	UBIC. GEOGRÁF.	COSTO TOTAL (\$)	SOLICITADO 2023 (\$)	ITEM PPTARIO.	SIT.
40027969 (BIP)	Conservación Jardín Infantil Mi Sol	Ejecución	Comunal (Freirina)	273.128.000	273.128.000	Proyectos (31.02)	N
2211001	Estudio de la demanda de matrícula	Ejecución	Comunal (Huasco)	100.000.000	100.000.000	Servicios Técnicos y Profesionales (22.11)	N
2211001	Estudio de prefactibilidad para segundo idioma en Establecimientos Educativos	Ejecución	Comunal (Alto del Carmen)	50.000.000	50.000.000	Servicios Técnicos y Profesionales (22.11)	N
2211001	Estudio del sistema de transporte escolar	Ejecución	Comunal (Freirina)	50.000.000	50.000.000	Servicios Técnicos y Profesionales (22.11)	N
2904	Adquisición de mobiliario y otros	Ejecución	Comunal (Alto del Carmen)	200.000.000	200.000.000	Adquisición De Activos No Financieros (29)	N
2905	Adquisición de máquinas y equipos	Ejecución	Comunal (Vallenar)	300.000.000	300.000.000	Adquisición De Activos No Financieros (29)	N
40026543 (BIP)	Conservación Escuela El Corral, Alto del Carmen	Ejecución	Comunal (Alto del Carmen)	311.658.000	311.658.000	Proyectos (31.02)	N
40027971 (BIP)	Conservación Escuela Arturo Pérez Canto, Vallenar	Ejecución	Comunal (Vallenar)	781.500.699	781.500.699	Proyectos (31.02)	N
2907	Adquisición de programas y plataformas informáticas	Ejecución	Comunal (Freirina)	500.000.000	500.000.000	Adquisición De Activos No Financieros (29)	N
2906-REN	Renovación de equipos computacionales	Ejecución	Comunal (Vallenar)	600.000.000	600.000.000	Adquisición De Activos No Financieros (29)	N
2906-LAB	Adquisición de Laboratorios Móviles de Computación	Ejecución	Comunal (Huasco)	400.000.000	400.000.000	Adquisición De Activos No Financieros (29)	N
40027968 (BIP)	Conservación Jardín Infantil Abejitas	Ejecución	Comunal (Freirina)	253.128.000	253.128.000	Proyectos (31.02)	N
40041316 (BIP)	Conservación Liceo Ramón Freire, comuna de Freirina	Ejecución	Comunal (Freirina)	1.410.276.544	1.410.276.544	Proyectos (31.02)	N
40037654 (BIP)	Conservación Liceo Japón, comuna de Huasco	Ejecución	Comunal (Huasco)	1.101.707.183	1.101.707.183	Proyectos (31.02)	N
SUBTOTAL INSTITUCIÓN				6.331.398.426	6.331.398.426		

Fuente: Servicio Local Educación Huasco

Ministerio de Hacienda.

Distribución de Presupuesto de Ministerio de Hacienda

INSTITUCIÓN	COSTO TOTAL (\$)	ARI 2023 (\$)
Servicio de Impuestos Internos	4.016.000.000	1.000.000.000
TOTAL MINISTERIO	4.016.000.000	1.000.000.000

Fuente: Plataforma Chileindica

Servicio responsable del ARI Servicio de Impuestos Internos.
Fuente Financiera Sectorial Hacienda

CODIGO	NOMBRE DE LA ACCIÓN	ETAPA	UBIC. GEOGRÁF.	COSTO TOTAL (\$)	SOLICITADO 2023 (\$)	ITEM PPTARIO.	SIT.
30486648	Reposición Dirección Regional Copiapó	Ejecución	Regional	4.016.000.000	1.000.000.000	Proyectos (31.02)	N
SUBTOTAL INSTITUCIÓN				4.016.000.000	1.000.000.000		

Fuente: Servicio de Impuestos Internos

Ministerio de Justicia y Derechos Humanos

Distribución del presupuesto Ministerio de Justicia.

INSTITUCIÓN	COSTO TOTAL (\$)	ARI 2023 (\$)
Secretaría y Administración Gral. Ministerio Justicia	3.075.343.000	3.075.343.000
Servicio Nacional de Menores	725.172.570	725.172.570
TOTAL MINISTERIO JUSTICIA	3.800.515.570	3.800.515.570

Fuente: Plataforma Chileindica

Servicio responsable del ARI Secretaría y Administración Gral. Ministerio Justicia.
Fuente Financiera Sectorial Justicia

CODIGO	NOMBRE DE LA ACCIÓN	ETAPA	UBIC. GEOGRÁF.	COSTO TOTAL (\$)	SOLICITADO 2023 (\$)	ITEM PPTARIO.	SIT.
24.01.001	Programa de Licitaciones Sistema Nacional de Mediación	Ejecución	Regional	257.329.000	257.329.000	Al Sector Privado (24.01)	N
24.03.208	Corporaciones de Asistencia Judicial	Ejecución	Regional	1.568.567.000	1.568.567.000	A Otras Entidades Públicas (24.03)	N
24.03.209	Corporación de Asistencia Judicial - Adulto Mayor	Ejecución	Regional	80.040.000	80.040.000	A Otras Entidades Públicas (24.03)	N
24.03.401	Corporación de Asistencia Judicial - Programa Mi Abogado	Ejecución	Regional	711.336.000	711.336.000	A Otras Entidades Públicas (24.03)	N
30118818 (BIP)	Construcción recinto modelo educación y trabajo El Arenal	Ejecución	Comunal (Copiapó)	458.071.000	458.071.000	Proyectos (31.02)	N
SUBTOTAL INSTITUCIÓN				3.075.343.000	3.075.343.000		

Fuente: Secretaría y Administración Gral. Ministerio Justicia

Servicio responsable del ARI Servicio Nacional de Menores.

Fuente Financiera Sectorial Justicia

CODIGO	NOMBRE DE LA ACCIÓN	ETAPA	UBIC. GEOGRÁF.	COSTO TOTAL (\$)	SOLICITADO 2023 (\$)	ITEM PPTARIO.	SIT.
24.01	Subvención a programas de Justicia y Reinserción Juvenil	Ejecución	Regional	725.172.570	725.172.570	Al Sector Privado (24.01)	N
SUBTOTAL INSTITUCIÓN				725.172.570	725.172.570		

Fuente: Servicio Nacional de Menores

Ministerio de Minería

Distribución de presupuesto de Ministerio de Minería

INSTITUCIÓN	COSTO TOTAL (\$)	ARI 2023 (\$)
Secretaría y Adm. General Ministerio de Minería	660.000.000	660.000.000
TOTAL MINISTERIO MINERIA	660.000.000	660.000.000

Fuente: Plataforma Chileindica

Servicio responsable del ARI Secret. y Adm. General Ministerio de Minería.
Fuente Financiera Sectorial Minería

CODIGO	NOMBRE DE LA ACCIÓN	ETAPA	UBIC. GEOGRÁF.	COSTO TOTAL (\$)	SOLICITADO 2023 (\$)	ITEM PPTARIO.	SIT.
24.03.485	Programa Capacitación y Transferencia Tecnológica Pequeña Minería Artesanal (PAMMA)	Ejecución	Regional	660.000.000	660.000.000	A Otras Entidades Públicas (24.03)	N
SUBTOTAL INSTITUCIÓN				660.000.000	660.000.000		

Fuente: Secretaría y Administración General Ministerio de Minería

Ministerio de Obras Públicas.

Distribución del presupuesto Ministerio de Obras Públicas.

INSTITUCIÓN	COSTO TOTAL (\$)	ARI 2023 (\$)
Dirección de Obras Hidráulicas	20.020.736.000	9.054.400.000
Agua Potable Rural	4.523.485.000	2.173.485.000
Dirección Vialidad	374.816.993.000	71.642.245.000
Dirección de General de Aguas	460.000.000	310.000.000
Dirección de Arquitectura	9.868.318.000	5.327.779.000
Dirección Portuarias	15.110.732.000	6.737.560.000
Dirección de Aeropuertos	2.712.950.000	420.124.000
Concesiones	16.470.782.000	1.069.297.000
TOTAL MINISTERIO DE OO.PP.	443.983.996.000	96.734.890.000

Fuente: Plataforma Chileindica

Servicio responsable del ARI Dirección de Arquitectura
Fuente Financiera Sectorial Obras Públicas

CODIGO	NOMBRE DE LA ACCIÓN	ETAPA	UBIC. GEOGRÁF.	COSTO TOTAL (\$)	SOLICITADO 2023 (\$)	ITEM PPTARIO.	SIT.
30132033 (BIP)	Ampliación Edificio MOP Atacama	Ejecución	Comunal (Copiapó)	9.868.318.000	5.327.779.000	Proyectos (31.02)	A
SUBTOTAL INSTITUCIÓN				9.868.318.000	5.327.779.000		

Fuente: Dirección de Arquitectura

Servicio responsable del ARI Administración Sistema de Concesiones MOP.
Fuente Financiera Sectorial Obras Públicas

CODIGO	NOMBRE DE LA ACCIÓN	ETAPA	UBIC. GEOGRÁF.	COSTO TOTAL (\$)	SOLICITADO 2023 (\$)	ITEM PPTARIO.	SIT.
29000051 (BIP)	Aeropuerto de Atacama (inspección fiscal)	Ejecución	Comunal (Caldera)	10.341.667.000	768.202.000	Proyectos (31.02)	A
29000185 (BIP)	Ruta 5 Atacama, III Región y ruta Vallenar -Huasco (inspección fiscal)	Ejecución	Regional	6.129.115.000	301.095.000	Proyectos (31.02)	A
SUBTOTAL INSTITUCIÓN				16.470.782.000	1.069.297.000		

Fuente: Administración Sistema de Concesiones MOP

Servicio responsable del ARI Dirección Obras Portuarias.
Fuente Financiera Sectorial Obras Públicas

CODIGO	NOMBRE DE LA ACCIÓN	ETAPA	UBIC. GEOGRÁF.	COSTO TOTAL (\$)	SOLICITADO 2023 (\$)	ITEM PPTARIO.	SIT.
30062899 (BIP)	Construcción infraestructura portuaria y de borde costero Chañaral de Aceituno	Ejecución	Comunal (Freirina)	2.373.674.000	1.050.300.000	Proyectos (31.02)	N
30063201 (BIP)	Construcción infraestructura portuaria Caleta Angosta, Huasco	Ejecución	Comunal (Huasco)	500.400.000	500.400.000	Proyectos (31.02)	N
30069022 (BIP)	Construcción infraestructura portuaria Caleta Obispito, Caldera	Ejecución	Comunal (Caldera)	600.400.000	600.400.000	Proyectos (31.02)	N

40000537 (BIP)	Construcción Infraestructura Portuaria Caleta Zenteno	Ejecución	Comunal (Caldera)	550.600.000	300.300.000	Proyectos (31.02)	N
40000540 (BIP)	Construcción Infraestructura Portuaria Caleta Totoral Bajo	Ejecución	Comunal (Copiapó)	850.600.000	400.300.000	Proyectos (31.02)	N
40031734 (BIP)	Reposición Borde Costero Sector Sur Playa Grande, Chañaral	Ejecución	Comunal (Chañaral)	9.033.858.000	3.285.260.000	Proyectos (31.02)	A
40038775 (BIP)	Conservación de Borde Costero Playa Las Machas Etapa I y Etapa II	Ejecución	Comunal (Caldera)	800.600.000	400.300.000	Proyectos (31.02)	N
40038776 (BIP)	Conservación de Obras Portuarias Menores Caleta Carrizal Bajo	Ejecución	Comunal (Huasco)	400.600.000	200.300.000	Proyectos (31.02)	N
SUBTOTAL INSTITUCIÓN				15.110.732.000	6.737.560.000		

Fuente: Dirección Obras Portuarias

Servicio responsable del ARI Dirección General de Aguas.

Fuente Financiera Sectorial Obras Públicas

CODIGO	NOMBRE DE LA ACCIÓN	ETAPA	UBIC. GEOGRÁF.	COSTO TOTAL (\$)	SOLICITADO 2023 (\$)	ITEM PPTARIO.	SIT.
40038949 (BIP)	Análisis para la Determinación del Origen Antropogénico de los Sulfatos, Cuencas ríos Copiapó y Huasco	Ejecución	Regional	350.000.000	200.000.000	Estudios Básicos (31.01)	N
40038941 (BIP)	Ampliación Red Hidrométrica, Construcción Estaciones Glaciológicas, Cuenca Río Huasco	Ejecución	Provincial (HUASCO)	110.000.000	110.000.000	Proyectos (31.02)	N
SUBTOTAL INSTITUCIÓN				460.000.000	310.000.000		

Fuente: Dirección General de Aguas

Servicio responsable del ARI Dirección Vialidad.

Fuente Financiera Sectorial Obras Públicas

CODIGO	NOMBRE DE LA ACCIÓN	ETAPA	UBIC. GEOGRÁF.	COSTO TOTAL (\$)	SOLICITADO 2023 (\$)	ITEM PPTARIO.	SIT.
30124429 (BIP)	Mejoramiento ruta C-495 sector: La Fragua - J. de Valeriano, Alto del Carmen	Ejecución	Comunal (Alto del Carmen)	16.907.154.000	1.923.000.000	Proyectos (31.02)	A
30124738 (BIP)	Mejoramiento Paso Fronterizo Pircas Negras S:Los Castaños- Pircas N.	Diseño	Comunal (Tierra Amarilla)	840.180.000	649.600.000	Proyectos (31.02)	A
30131594 (BIP)	Mejoramiento Ruta C-13. Sector: Diego de Almagro - Llanta	Diseño	Comunal (Diego de Almagro)	788.000.000	40.000.000	Proyectos (31.02)	N
30134894 (BIP)	Mejoramiento Avda Copayapu Ruta 31 CH, Copiapó	Diseño	Comunal (Copiapó)	990.290.000	456.610.000	Proyectos (31.02)	A
30273579 (BIP)	Construcción Puente y Acceso a Piedras Juntas, Alto del Carmen	Diseño	Comunal (Alto del Carmen)	184.116.000	41.928.000	Proyectos (31.02)	A
30290175 (BIP)	Mejoramiento Ruta Altiplánica Diego de Almagro - Altamira - Ruta 5	Diseño	Comunal (Diego de Almagro)	1.151.000.000	500.000.000	Proyectos (31.02)	N
30387092 (BIP)	Reposición Ruta 5 Sector: Enlace Travesía - Copiapó	Ejecución	Comunal (Copiapó)	26.313.409.000	5.830.000.000	Proyectos (31.02)	A
30458877 (BIP)	Mejoramiento Ruta 31-CH Sectores Cuesta Codoceo Y El Salto	Diseño	Comunal (Copiapó)	550.000.000	50.000.000	Proyectos (31.02)	N
40003955 (BIP)	Ampliación Ruta 5 Sector: Matta - Carpa Cuatro, Copiapó	Prefactibilidad	Comunal (Copiapó)	238.856.000	110.046.000	Proyectos (31.02)	A
40011117 (BIP)	Construcción Campamento Laguna Verde Paso San Francisco	Ejecución	Comunal (Copiapó)	2.050.000.000	50.000.000	Proyectos (31.02)	N
40011123 (BIP)	Construcción Conexión Vial Valles El Tránsito Y El Carmen	Prefactibilidad	Comunal (Alto del Carmen)	550.000.000	50.000.000	Proyectos (31.02)	N
40020326 (BIP)	Construcción Puente Pie De Gallo En Ruta C-489	Diseño	Comunal (Alto del Carmen)	183.346.000	38.212.000	Proyectos (31.02)	A

40020330 (BIP)	Reposición Puente Manflas En Ruta C-393	Diseño	Comunal (Tierra Amarilla)	300.000.000	50.000.000	Proyectos (31.02)	N
40030664 (BIP)	Conservación Red Vial Administración Directa Región De Atacama 2022 -	Ejecución	Regional	10.680.810.000	1.755.000.000	Proyectos (31.02)	A
40033585 (BIP)	Reposición Oficina Provincial Vialidad Chañaral	Ejecución	Comunal (Chañaral)	2.370.000.000	60.000.000	Proyectos (31.02)	N
40033587 (BIP)	Reposición Oficina Provincial Vialidad Huasco	Ejecución	Comunal (Vallenar)	3.325.000.000	50.000.000	Proyectos (31.02)	N
30371173 (BIP)	Conservación Global Mixto Caminos Red Vial III Región 2016-2020	Ejecución	Regional	59.867.887.000	1.137.935.000	Proyectos (31.02)	A
30391322 (BIP)	Mejoramiento Ruta 5, Sector Pasada Por Chañaral	Ejecución	Comunal (Chañaral)	30.963.686.000	50.000.000	Proyectos (31.02)	A

CODIGO	NOMBRE DE LA ACCIÓN	ETAPA	UBIC. GEOGRÁF.	COSTO TOTAL (\$)	SOLICITADO 2023 (\$)	ITEM PPTARIO.	SIT.
30456923 (BIP)	Mejoramiento Paso San Francisco Sector: Pedernales - Salar De Maricunga	Ejecución	Comunal (Diego de Almagro)	21.751.222.000	3.360.000.000	Proyectos (31.02)	A
30457123 (BIP)	Mejoramiento Varios Puentes De La Región De Atacama	Diseño	Regional	1.196.409.000	269.135.000	Proyectos (31.02)	A
30487155 (BIP)	Mejoramiento Ruta C-13 S: Cruce Ruta 5 - El Salado - D. De Almagro	Ejecución	Regional	27.362.200.000	50.000.000	Proyectos (31.02)	A
30481760 (BIP)	Construcción Puente Maitencillo Y Accesos	Diseño	Comunal (Freirina)	1.250.000.000	50.000.000	Proyectos (31.02)	N
40011013 (BIP)	Conservación Global Mixta Caminos Red Vial Región De Atacama 2020	Ejecución	Regional	50.279.206.000	14.361.367.000	Proyectos (31.02)	A
40034246 (BIP)	Mejoramiento Ruta C-485 S: Ruta 5 - Alto Del Carmen	Diseño	Regional	1.050.000.000	50.000.000	Proyectos (31.02)	N
40038748 (BIP)	Mejoramiento Paso San Francisco S: Cuesta Asiento	Diseño	Comunal (Diego de Almagro)	300.000.000	50.000.000	Proyectos (31.02)	N
40038473 (BIP)	Conservación Red Vial Región De Atacama 2023	Ejecución	Regional	5.300.000.000	2.000.000.000	Proyectos (31.02)	N
40038466 (BIP)	Conservación Caminos Básicos Región De Atacama 2023 -	Ejecución	Regional	23.500.000.000	10.900.000.000	Proyectos (31.02)	N
40038423 (BIP)	Mejoramiento Rutas C-120 Y C-112 S: Chañaral-Pan De Azucar-Ruta 5	Diseño	Comunal (Chañaral)	1.650.000.000	50.000.000	Proyectos (31.02)	N
40037770 (BIP)	Conservación Global Mixto Caminos Red Vial Región De Atacama 2022-2026	Ejecución	Provincial (COPIAPÓ)	15.987.090.000	4.292.090.000	Proyectos (31.02)	A
40037596 (BIP)	Mejoramiento Ruta C-17, Sector : Copiapó-Límite Provincial	Diseño	Comunal (Copiapó)	1.250.000.000	50.000.000	Proyectos (31.02)	N
40035400 (BIP)	Conservación Red Vial Región De Atacama Periodo 2021-2023 Plan De Recuperación	Ejecución	Regional	19.092.478.000	11.797.050.000	Proyectos (31.02)	A
40035386 (BIP)	Conservación Caminos Básicos Región De Atacama 2021-2023	Ejecución	Regional	3.528.822.000	1.711.860.000	Proyectos (31.02)	A
40004538 (BIP)	Mejoramiento Puente Los Guindos, Freirina	Diseño	Comunal (Freirina)	251.862.000	24.950.000	Proyectos (31.02)	A
40011110 (BIP)	Mejoramiento Ruta C-33 S: Paipote-Tierra Amarilla	Diseño	Regional	428.565.000	96.180.000	Proyectos (31.02)	A
40020322 (BIP)	Mejoramiento Camino Básico Intermedio Ruta C-500 S: El Morado - Chañaral De Aceituno	Ejecución	Comunal (Freirina)	6.105.000.000	740.000.000	Proyectos (31.02)	A
40038419 (BIP)	Mejoramiento Ruta C-46, Huasco-Freirina	Diseño	Regional	550.000.000	50.000.000	Proyectos (31.02)	N
40038440 (BIP)	Conservación Red Vial Administración Directa	Ejecución	Regional	6.288.165.000	6.288.165.000	Proyectos (31.02)	N

	Región De Atacama 2023						
30081108 (BIP)	Mejoramiento Ruta C-46, Vallenar Huasco	Ejecución	Regional	29.442.240.000	2.609.117.000	Proyectos (31.02)	A
SUBTOTAL INSTITUCIÓN				374.816.993.000	71.642.245.000		

Fuente: Dirección de Vialidad

Servicio responsable del ARI Dirección de Aeropuertos.
Fuente Financiera Sectorial Obras Públicas

CODIGO	NOMBRE DE LA ACCIÓN	ETAPA	UBIC. GEOGRÁF.	COSTO TOTAL (\$)	SOLICITADO 2023 (\$)	ITEM PPTARIO.	SIT.
40006840 (BIP)	Ampliación y mejoramiento aeródromo Desierto de Atacama, Región de Atacama	Prefactibilidad	Comunal (Caldera)	712.950.000	19.524.000	Proyectos (31.02)	A
40038843 (BIP)	Conservación mayor área de movimiento aeródromo Desierto de Atacama, año 2023	Ejecución	Comunal (Caldera)	2.000.000.000	400.600.000	Proyectos (31.02)	N
SUBTOTAL INSTITUCIÓN				2.712.950.000	420.124.000		

Fuente: Dirección de Aeropuertos

Servicio responsable del ARI Dirección de Obras Hidráulicas.
Fuente Financiera Sectorial Obras Públicas

CODIGO	NOMBRE DE LA ACCIÓN	ETAPA	UBIC. GEOGRÁF.	COSTO TOTAL (\$)	SOLICITADO 2023 (\$)	ITEM PPTARIO.	SIT.
30232172 (BIP)	Conservación Laguna Grande Valle del Huasco Valle del Tránsito	Ejecución	Comunal (Alto del Carmen)	800.000.000	100.000.000	Proyectos (31.02)	N
30394679 (BIP)	Construcción obras fluviales y manejo de cauces en Río Copiapó	Diseño	Comunal (Copiapó)	1.304.861.000	24.400.000	Proyectos (31.02)	A
30394680 (BIP)	Construcción obras fluviales y control aluvional Río Copiapó Tierra Amarilla	Diseño	Comunal (Tierra Amarilla)	1.037.175.000	40.000.000	Proyectos (31.02)	A
30394729 (BIP)	Construcción obras fluviales y control aluvional Quebrada Paipote	Ejecución	Comunal (Copiapó)	13.850.400.000	7.140.000.000	Proyectos (31.02)	A
40031611 (BIP)	Conservación red primaria de aguas lluvias región de Atacama 2023	Ejecución	Regional	511.150.000	250.000.000	Proyectos (31.02)	A
40031615 (BIP)	Conservación de riberas y cauces naturales (obras fluviales) 2022-2024 Atacama	Ejecución	Regional	2.517.150.000	1.500.000.000	Proyectos (31.02)	A
SUBTOTAL INSTITUCIÓN				20.020.736.000	9.054.400.000		

Fuente: Dirección de Obras Hidráulicas

Servicio responsable del ARI Dirección de Obras Hidráulicas – Agua Potable Rural
Fuente Financiera Sectorial Obras Públicas

CODIGO	NOMBRE DE LA ACCIÓN	ETAPA	UBIC. GEOGRÁF.	COSTO TOTAL (\$)	SOLICITADO 2023 (\$)	ITEM PPTARIO.	SIT.
40029545 (BIP)	Mejoramiento sistema APR Domeyko comuna de Vallenar	Ejecución	Comunal (Vallenar)	2.803.485.000	853.485.000	Proyectos (31.02)	A
40036198 (BIP)	Ampliación y mejoramiento sistema de agua potable rural Totoral, Totoral	Ejecución	Comunal (Copiapó)	1.200.000.000	800.000.000	Proyectos (31.02)	N
40039063 (BIP)	Conservación varios sistemas SSR Región de Atacama	Ejecución	Regional	520.000.000	520.000.000	Proyectos (31.02)	N
SUBTOTAL INSTITUCIÓN				4.523.485.000	2.173.485.000		

Fuente: Agua Potable Rural

Ministerio de Relaciones Exteriores**Distribución de presupuesto de Ministerio de Relaciones Exteriores**

INSTITUCIÓN	COSTO TOTAL (\$)	ARI 2023 (\$)
Dir. Gral de Promoción de Exportaciones	60.000.000	60.000.000
TOTAL MINISTERIO	60.000.000	60.000.000

Fuente: Plataforma Chileindica

Servicio responsable del ARI Dirección General de Promoción de Exportaciones**Fuente Financiera Sectorial Relaciones Exteriores**

CODIGO	NOMBRE DE LA ACCIÓN	ETAPA	UBIC. GEOGRÁF.	COSTO TOTAL (\$)	SOLICITADO 2023 (\$)	ITEM PPTARIO.	SIT.
24.01	Programa de Promoción de Exportaciones región de Atacama	Ejecución	Regional	60.000.000	60.000.000	Al Sector Privado (24.01)	N
SUBTOTAL INSTITUCIÓN				60.000.000	60.000.000		

Fuente: Dirección General de Promoción de Exportaciones

Ministerio de Salud.**Distribución del presupuesto Ministerio de Salud.**

INSTITUCIÓN	COSTO TOTAL (\$)	ARI 2023 (\$)
Subsecretaría de Salud	7.904.590.073	7.904.590.073
Servicio de Salud de Atacama	74.000.315.796	56.483.977.796
Fondo Nacional de Salud	15.150.972.132	15.150.972.132
TOTAL MINISTERIO SALUD	97.055.878.001	79.539.540.001

Fuente: Plataforma Chileindica

Servicio responsable del ARI Subsecretaría de Salud.**Fuente Financiera Sectorial Salud**

CODIGO	NOMBRE DE LA ACCIÓN	ETAPA	UBIC. GEOGRÁF.	COSTO TOTAL (\$)	SOLICITADO 2023 (\$)	ITEM PPTARIO.	SIT.
23.01.011	Subsidio de enfermedad y medicina curativa	Ejecución	Regional	3.106.142.259	3.106.142.259	Prestaciones Previsionales (23.01)	N
23.01.013	Subsidio de reposo maternal art 196 del codigo del trabajo	Ejecución	Regional	145.867.689	145.867.689	Prestaciones Previsionales (23.01)	N
23.02.005	Subsidio de reposo maternal y cuidados del niño	Ejecución	Regional	1.918.864.913	1.918.864.913	Prestaciones de Asistencia Social (23.02)	N
24.01.003	Programa Nacional De Alimentación Complementaria	Ejecución	Regional	713.291.533	713.291.533	Al Sector Privado (24.01)	N
24.01.004	Programa Ampliado De Inmunizaciones	Ejecución	Regional	1.505.745.751	1.505.745.751	Al Sector Privado (24.01)	N
24.01.007	Programa De Alimentación Complementaria Para El Adulto Mayor	Ejecución	Regional	446.158.828	446.158.828	Al Sector Privado (24.01)	N
24.03.298	Atención Primaria, Ley N° 19.378	Ejecución	Regional	68.519.100	68.519.100	A Otras Entidades Públicas (24.03)	N
SUBTOTAL INSTITUCIÓN				7.904.590.073	7.904.590.073		

Fuente: Subsecretaría de Salud

Servicio responsable del ARI Servicio de Salud de Atacama.**Fuente Financiera Sectorial Salud**

CODIGO	NOMBRE DE LA ACCIÓN	ETAPA	UBIC. GEOGRÁF.	COSTO TOTAL (\$)	SOLICITADO 2023 (\$)	ITEM PPTARIO.	SIT.
s/c	Financiamiento APS 2023 I. Municipalidad de Alto del Carmen	Ejecución	Comunal (Alto del Carmen)	1.263.917.255	1.263.917.255	A Otras Entidades Públicas (24.03)	N

s/c	Financiamiento APS 2023 I. Municipalidad de Chañaral	Ejecución	Comunal (Chañaral)	1.736.330.259	1.736.330.259	A Otras Entidades Públicas (24.03)	N
s/c	Financiamiento APS 2023 I. Municipalidad de Copiapó	Ejecución	Comunal (Copiapó)	18.212.091.896	18.212.091.896	A Otras Entidades Públicas (24.03)	N
s/c	Financiamiento APS 2023 I. Municipalidad de Diego de Almagro	Ejecución	Comunal (Diego de Almagro)	1.887.257.551	1.887.257.551	A Otras Entidades Públicas (24.03)	N
s/c	Financiamiento APS 2023 I. Municipalidad de Freirina	Ejecución	Comunal (Freirina)	1.702.122.123	1.702.122.123	A Otras Entidades Públicas (24.03)	N
s/c	Financiamiento APS 2023 I. Municipalidad de Tierra Amarilla	Ejecución	Comunal (Tierra Amarilla)	3.299.635.100	3.299.635.100	A Otras Entidades Públicas (24.03)	N
s/c	Financiamiento APS 2023 I. Municipalidad de Vallenar	Ejecución	Comunal (Vallenar)	6.743.447.663	6.743.447.663	A Otras Entidades Públicas (24.03)	N
s/c	Financiamiento APS 2023 Municipalidad de Huasco	Ejecución	Comunal (Huasco)	1.400.169.298	1.400.169.298	A Otras Entidades Públicas (24.03)	N

CODIGO	NOMBRE DE LA ACCIÓN	ETAPA	UBIC. GEOGRÁF.	COSTO TOTAL (\$)	SOLICITADO 2023 (\$)	ÍTEM PPTARIO.	SIT.
30076167 (BIP)	"Reposición Hospital Comunitario de Diego de Almagro"	Ejecución	Comunal (Diego de Almagro)	5.296.996.000	2.311.835.000	Proyectos (31.02)	A
30076551 (BIP)	" Construcción CESFAM Altiplano Norte - Vallenar"	Ejecución	Comunal (Vallenar)	10.766.223.000	4.472.974.000	Proyectos (31.02)	A
30403823 (BIP)	" Reposición CESFAM Manuel Rodríguez - Copiapo"	Ejecución	Comunal (Copiapó)	7.180.235.000	5.099.582.000	Proyectos (31.02)	A
s/c	Financiamiento APS 2023 I. Municipalidad de Caldera	Ejecución	Comunal (Caldera)	3.787.658.651	3.787.658.651	A Otras Entidades Públicas (24.03)	N
s/c	Incorporación de Programa Ref. Municipal APS Elige Vida Sana I.M.Freirina 2023	Ejecución	Comunal (Freirina)	18.850.000	18.850.000	A Otras Entidades Públicas (24.03)	N
s/c	Programa Ref. Municipal APS Mas Adultos Mayores Autovalentes I.M.Freirina 2023	Ejecución	Comunal (Freirina)	36.500.000	36.500.000	A Otras Entidades Públicas (24.03)	N
SIN CODIGO BIP	Reposición y Adquisición Equipamiento Hospital Regional Copiapó	Ejecución	Regional	3.500.000.000	1.000.000.000	ADQUISICIÓN DE ACTIVOS NO FINANCIEROS (29)	A
40029830 (BIP)	" Reposición Equipos y Equipamiento Especialidades y Subespecialidades - Hospital Provincial del Huasco - Vallenar"	Ejecución	Provincial (HUASCO)	2.665.232.000	557.000	ADQUISICIÓN DE ACTIVOS NO FINANCIEROS (29)	A
SIN CODIGO BIP	"Reposición Equipamiento Vehicular Red Asistencial Atacama"	Ejecución	Regional	1.056.800.000	264.200.000	ADQUISICIÓN DE ACTIVOS NO FINANCIEROS (29)	A
30351015 (BIP)	" Construcción CES Rural Huasco Bajo - Huasco"	Ejecución	Comunal (Huasco)	3.446.850.000	3.246.850.000	Proyectos (31.02)	A
SUBTOTAL INSTITUCIÓN				74.000.315.796	56.483.977.796		

Fuente: Servicio de Salud de Atacama

Servicio responsable del ARI Fondo Nacional de Salud
Fuente Sectorial Salud

CODIGO	NOMBRE DE LA ACCIÓN	ETAPA	UBIC. GEOGRÁF.	COSTO TOTAL (\$)	SOLICITADO 2023 (\$)	ITEM PPTARIO.	SIT.
32.05	Préstamo de Salud - FONASA	Ejecución	Regional	23.565.492	23.565.492	Médicos (32.05)	N
23.01.014	Déficit CCAF. FONASA	Ejecución	Regional	7.258.041.338	7.258.041.338	Prestaciones Previsionales (23.01)	N
23.01.009	Bonificaciones de Salud	Ejecución	Regional	7.869.365.302	7.869.365.302	Prestaciones Previsionales (23.01)	N
SUBTOTAL INSTITUCIÓN				15.150.972.132	15.150.972.132		

Ministerio del Trabajo y Previsión Social

Distribución del presupuesto Ministerio del Trabajo.

INSTITUCIÓN	COSTO TOTAL (\$)	ARI 2023 (\$)
Subsecretaría del Trabajo	110.000.000	110.000.000
Servicio Nacional de Capacitación y Empleo	1.039.420.112	1.039.420.112
Instituto de Seguridad Laboral	1.930.870.150	1.930.870.150
Instituto de Previsión Social	26.759.187.000	26.759.187.000
Caja de la Previsión Def. Social	3.809.554.082	3.809.554.082
Subsecretaría de Previsión Social	16.369.686	16.369.686
TOTAL MINISTERIO TRABAJO	33.665.401.030	33.665.401.030

Fuente: Plataforma Chileindica

Servicio responsable del ARI Subsecretaría del Trabajo.
Fuente Financiera Sectorial Trabajo y Previsión Social

CODIGO	NOMBRE DE LA ACCIÓN	ETAPA	UBIC. GEOGRÁF.	COSTO TOTAL (\$)	SOLICITADO 2023 (\$)	ITEM PPTARIO.	SIT.
24.01.265	Programa Servicios Sociales	Ejecución	Regional	70.000.000	70.000.000	Al Sector Privado (24.01)	N
24.01.432	Programa Diálogo Social	Ejecución	Regional	15.000.000	15.000.000	Al Sector Privado (24.01)	N
24.01.435	Fondo de Formación Sindical y Relaciones Laborales Colaborativas	Ejecución	Regional	25.000.000	25.000.000	Al Sector Privado (24.01)	N
SUBTOTAL INSTITUCIÓN				110.000.000	110.000.000		

Fuente: Subsecretaría del Trabajo

Servicio responsable del ARI Servicio Nacional de Capacitación y Empleo.
Fuente Financiera Sectorial Trabajo y Previsión Social

CODIGO	NOMBRE DE LA ACCIÓN	ETAPA	UBIC. GEOGRÁF.	COSTO TOTAL (\$)	SOLICITADO 2023 (\$)	ITEM PPTARIO.	SIT.
24.01.003	Becas Fondo de Cesantía Solidario	Ejecución	Regional	56.647.273	56.647.273	Al Sector Privado (24.01)	N
24.01.004	Bono Empresa y Negocio	Ejecución	Regional	39.150.000	39.150.000	Al Sector Privado (24.01)	N
24.01.011	Programa de Capacitación en Oficio	Ejecución	Regional	411.757.543	411.757.543	Al Sector Privado (24.01)	N
24.01.090	Programa De Formación En El Puesto De Trabajo	Ejecución	Regional	100.144.329	100.144.329	Al Sector Privado (24.01)	N
24.01.266	Intermediación Laboral	Ejecución	Regional	203.444.280	203.444.280	Al Sector Privado (24.01)	N
24.01.270	Programa de Certificación de Competencias Laborales	Ejecución	Regional	82.918.218	82.918.218	Al Sector Privado (24.01)	N
2401477	Programa Reconversión Laboral (REINVENTATE)	Ejecución	Regional	145.358.469	145.358.469	Al Sector Privado (24.01)	N
SUBTOTAL INSTITUCIÓN				1.039.420.112	1.039.420.112		

Fuente: Servicio Nacional de Capacitación y Empleo

Servicio responsable del ARI Instituto de Seguridad Laboral
Fuente Sectorial Trabajo y Previsión Social

CODIGO	NOMBRE DE LA ACCIÓN	ETAPA	UBIC. GEOGRÁF.	COSTO TOTAL (\$)	SOLICITADO 2023 (\$)	ITEM PPTARIO.	SIT.
23.01.012	PRESTACIONES DE SEGURIDAD SOCIAL - Prestaciones Previsionales - Subsidios por Accidentes de Trabajo	Ejecución	Regional	105.572.456	105.572.456	Prestaciones Previsionales (23.01)	N
2301001	PRESTACIONES DE SEGURIDAD SOCIAL - Prestaciones Previsionales - Jubilaciones, Pensiones y Montepios	Ejecución	Regional	902.388.072	902.388.072	Prestaciones Previsionales (23.01)	N
2301009	PRESTACIONES DE SEGURIDAD SOCIAL - Prestaciones Previsionales - Bonificaciones de Salud	Ejecución	Regional	922.909.622	922.909.622	Prestaciones Previsionales (23.01)	N
SUBTOTAL INSTITUCIÓN				1.930.870.150	1.930.870.150		

Fuente: Instituto de Seguridad Laboral

Servicio responsable del ARI Caja de la Previsión Defensa Nacional.
Fuente Financiera Sectorial Trabajo y Previsión Social

CODIGO	NOMBRE DE LA ACCIÓN	ETAPA	UBIC. GEOGRÁF.	COSTO TOTAL (\$)	SOLICITADO 2023 (\$)	ITEM PPTARIO.	SIT.
23-01-001	Prestaciones de Seguridad Social	Ejecución	Regional	3.808.143.105	3.808.143.105	Prestaciones Previsionales (23.01)	N
24-01-453	Programa de Ayudas Sociales	Ejecución	Regional	1.410.977	1.410.977	Al Sector Privado (24.01)	N
SUBTOTAL INSTITUCIÓN				3.809.554.082	3.809.554.082		

Fuente: Caja de la Previsión Defensa Nacional

Servicio responsable del ARI Subsecretaría de Previsión Social.
Fuente Financiera Sectorial Trabajo y Previsión Social

CODIGO	NOMBRE DE LA ACCIÓN	ETAPA	UBIC. GEOGRÁF.	COSTO TOTAL (\$)	SOLICITADO 2023 (\$)	ITEM PPTARIO.	SIT.
24.01.002	Fondo para la Educación Previsional	Ejecución	Regional	14.410.297	14.410.297	Al Sector Privado (24.01)	N
24.03.001	Fondo para la Educación Previsional	Ejecución	Regional	1.959.389	1.959.389	A Otras Entidades Públicas (24.03)	N
SUBTOTAL INSTITUCIÓN				16.369.686	16.369.686		

Fuente: Subsecretaría de Previsión Social

Servicio responsable del ARI Instituto de Previsión Social.
Fuente Financiera Sectorial Trabajo y Previsión Social

CODIGO	NOMBRE DE LA ACCIÓN	ETAPA	UBIC. GEOGRÁF.	COSTO TOTAL (\$)	SOLICITADO 2023 (\$)	ITEM PPTARIO.	SIT.
23.01.001	PRESTACIONES DE SEGURIDAD SOCIAL - Prestaciones Previsionales - Jubilaciones, Pensiones y Montepios	Ejecución	Regional	26.759.187.000	26.759.187.000	Prestaciones Previsionales (23.01)	N
SUBTOTAL INSTITUCIÓN				26.759.187.000	26.759.187.000		

Fuente: Instituto de Previsión Social

Ministerio de Transporte y Telecomunicaciones

Distribución del presupuesto Ministerio de Transporte.

INSTITUCIÓN	COSTO TOTAL (\$)	ARI 2023 (\$)
Seremi de Transportes y Telecomunicaciones	1.382.170.990	1.382.170.990
Subsecretaría de Telecomunicaciones	6.448.629.939	6.448.629.939
TOTAL MINISTERIO TRANSPORTE	7.830.800.929	7.830.800.929

Fuente: Plataforma Chileindica

Servicio responsable del ARI Seremi Transporte y Telecomunicaciones
Fuente Financiera Sectorial Transporte y Telecomunicaciones

CODIGO	NOMBRE DE LA ACCIÓN	ETAPA	UBIC. GEOGRÁF.	COSTO TOTAL (\$)	SOLICITADO 2023 (\$)	ITEM PPTARIO.	SIT.
24.01.511	Subsidio Conectividad Transporte Público Terrestre ID CTR0100	Ejecución	Comunal (Copiapó)	32.160.000	32.160.000	Al Sector Privado (24.01)	N
24.01.511	Subsidio Conectividad Transporte Público Terrestre ID CTR0103	Ejecución	Comunal (Tierra Amarilla)	77.040.000	77.040.000	Al Sector Privado (24.01)	N
24.01.511	Subsidio Conectividad Transporte Público Terrestre ID CTR0167	Ejecución	Comunal (Diego de Almagro)	24.888.000	24.888.000	Al Sector Privado (24.01)	N
24.01.511	Subsidio Conectividad Transporte Público Terrestre ID CTR0168	Ejecución	Comunal (Vallenar)	23.400.000	23.400.000	Al Sector Privado (24.01)	N
24.01.511	Subsidio Conectividad Transporte Público Terrestre ID CTR0169	Ejecución	Comunal (Vallenar)	27.300.000	27.300.000	Al Sector Privado (24.01)	N
24.01.511	Subsidio Conectividad Transporte Público Terrestre ID CTR0199	Ejecución	Comunal (Vallenar)	24.264.000	24.264.000	Al Sector Privado (24.01)	N
24.01.511	Subsidio Conectividad Transporte Público Terrestre ID CTR0232	Ejecución	Comunal (Vallenar)	28.992.000	28.992.000	Al Sector Privado (24.01)	N
24.01.511	Subsidio Conectividad Transporte Público Terrestre ID CTR0252	Ejecución	Comunal (Diego de Almagro)	23.016.000	23.016.000	Al Sector Privado (24.01)	N
24.01.511	Subsidio Conectividad Transporte Público Terrestre ID CTR0259	Ejecución	Regional	32.400.000	32.400.000	Al Sector Privado (24.01)	N
24.01.511	Subsidio Zona Aislada Transporte Público Terrestre ID CTA0426	Ejecución	Comunal (Copiapó)	29.280.000	29.280.000	Al Sector Privado (24.01)	N
24.01.511	Subsidio Zona Aislada Transporte Público Terrestre ID CTA0408	Ejecución	Comunal (Huasco)	21.888.000	21.888.000	Al Sector Privado (24.01)	N
24.01.511	Subsidio Zona Aislada Transporte Público Terrestre ID CTA0033	Ejecución	Comunal (Copiapó)	33.780.000	33.780.000	Al Sector Privado (24.01)	N

CODIGO	NOMBRE DE LA ACCIÓN	ETAPA	UBIC. GEOGRÁF.	COSTO TOTAL (\$)	SOLICITADO 2023 (\$)	ITEM PPTARIO.	SIT.
24.01.511	Subsidio Zona Aislada Transporte Público Terrestre ID CTA0031	Ejecución	Comunal (Vallenar)	50.988.000	50.988.000	Al Sector Privado (24.01)	N
24.01.511	Subsidio Zona Aislada Transporte Escolar ID CTE1920	Ejecución	Comunal (Vallenar)	26.236.730	26.236.730	Al Sector Privado (24.01)	N
24.01.511	Subsidio Zona Aislada Transporte Escolar ID CTE1919	Ejecución	Comunal (Vallenar)	30.500.000	30.500.000	Al Sector Privado (24.01)	N
24.01.511	Subsidio Zona Aislada Transporte Escolar ID CTE1918	Ejecución	Comunal (Vallenar)	32.928.680	32.928.680	Al Sector Privado (24.01)	N
24.01.511	Subsidio Zona Aislada Transporte Escolar ID CTE1881	Ejecución	Comunal (Vallenar)	46.300.000	46.300.000	Al Sector Privado (24.01)	N
24.01.511	Subsidio Zona Aislada Transporte Escolar ID CTE1831	Ejecución	Comunal (Caldera)	24.300.000	24.300.000	Al Sector Privado (24.01)	N
24.01.511	Subsidio Zona Aislada Transporte Escolar ID CTE1829	Ejecución	Comunal (Vallenar)	35.200.000	35.200.000	Al Sector Privado (24.01)	N
24.01.511	Subsidio Zona Aislada Transporte Escolar ID CTE1828	Ejecución	Comunal (Vallenar)	12.746.590	12.746.590	Al Sector Privado (24.01)	N
24.01.511	Subsidio Zona Aislada Transporte Escolar ID CTE1825	Ejecución	Comunal (Vallenar)	11.684.370	11.684.370	Al Sector Privado (24.01)	N
24.01.511	Subsidio Zona Aislada Transporte Escolar ID CTE1824	Ejecución	Comunal (Vallenar)	31.016.700	31.016.700	Al Sector Privado (24.01)	N
24.01.511	Subsidio Zona Aislada Transporte Escolar ID CTE1691	Ejecución	Comunal (Vallenar)	48.861.920	48.861.920	Al Sector Privado (24.01)	N
24.01.511	Subsidio Zona Aislada Transporte Escolar ID CTE1525	Ejecución	Comunal (Alto del Carmen)	15.000.000	15.000.000	Al Sector Privado (24.01)	N

24.01.511	Subsidio Zona Aislada Transporte Escolar ID CTEI521	Ejecución	Comunal (Alto del Carmen)	21.500.000	21.500.000	Al Sector Privado (24.01)	N
24.01.511	Subsidio Conectividad Transporte Público Terrestre ID CTR378	Ejecución	Comunal (Chañaral)	40.200.000	40.200.000	Al Sector Privado (24.01)	N
24.01.511	Subsidio Conectividad Transporte Público Terrestre ID CTR0360	Ejecución	Regional	286.968.000	286.968.000	Al Sector Privado (24.01)	N
24.01.511	Subsidio Conectividad Transporte Público Terrestre ID CTR0329	Ejecución	Comunal (Caldera)	47.892.000	47.892.000	Al Sector Privado (24.01)	N
24.01.511	Subsidio Conectividad Transporte Público Terrestre ID CTR0337	Ejecución	Regional	30.360.000	30.360.000	Al Sector Privado (24.01)	N
24.01.511	Subsidio Conectividad Transporte Público Terrestre ID CTR0175	Ejecución	Comunal (Freirina)	37.680.000	37.680.000	Al Sector Privado (24.01)	N
24.01.511	Subsidio Zona Aislada Transporte Escolar ID CTE0057	Ejecución	Comunal (Freirina)	29.400.000	29.400.000	Al Sector Privado (24.01)	N
24.01.511	Subsidio Conectividad Transporte Público Terrestre Freirina	Ejecución	Comunal (Freirina)	144.000.000	144.000.000	Al Sector Privado (24.01)	N
SUBTOTAL INSTITUCIÓN				1.382.170.990	1.382.170.990		

Fuente: Secretaría y Administración General de Transportes

Servicio responsable del ARI Subsecretaría de Telecomunicaciones.

Fuente Financiera Sectorial Transporte y Telecomunicaciones

CODIGO	NOMBRE DE LA ACCIÓN	ETAPA	UBIC. GEOGRÁF.	COSTO TOTAL (\$)	SOLICITADO 2023 (\$)	ITEM PPTARIO.	SIT.
FDT-A2023-03-01	Última Milla Servicio de Internet Hogar a través de Fibra Óptica.	Ejecución	Regional	2.983.743.000	2.983.743.000	Al Sector Privado (33.01)	N
FDT-A2023-03-02	Proyecto Transmisión para Servicios Móviles	Ejecución	Regional	2.523.493.000	2.523.493.000	Al Sector Privado (33.01)	N
FDT-A2023-03-03	Conectividad en Comunidades Indígenas	Ejecución	Regional	941.393.939	941.393.939	Al Sector Privado (33.01)	N
				6.448.629.939	6.448.629.939		

Fuente: Subsecretaría de Telecomunicaciones

Ministerio de Vivienda y Urbanismo

Distribución del presupuesto Ministerio de Vivienda.

INSTITUCIÓN	COSTO TOTAL (\$)	ARI 2023 (\$)
Subsecretaría de Vivienda y Urbanismo	2.608.128.000	704.546.565
Servicio de Vivienda y Urbanización	179.880.127.759	83.474.788.000
TOTAL MINISTERIO DE VIVIENDA	182.488.255.759	84.179.334.565

Fuente: Plataforma Chileindica

Servicio responsable del ARI Subsecretaría de Vivienda y Urbanismo.

Fuente Financiera Sectorial MINVU

CODIGO	NOMBRE DE LA ACCIÓN	ETAPA	UBIC. GEOGRÁF.	COSTO TOTAL (\$)	SOLICITADO 2023 (\$)	ITEM PPTARIO.	SIT.
30074297	Transferencia Asistencia Técnica Planes de Gestión Social y de Obras (Barrio Manuel Rodríguez, Copiapó) Fases I, II III	Ejecución	Comunal (Copiapó)	178.300.000	17.000.000	A Otras Entidades Públicas (33.03)	A
30074297	Transferencia Asistencia Técnica Planes de Gestión Social y de Obra (B. Brilla el Sol Unidos en Altos de Atacama y Las Dunas, Caldera) Fases I II III	Ejecución	Comunal (Caldera)	161.335.000	19.133.065	A Otras Entidades Públicas (33.03)	A
30074297	Transferencia Asistencia Técnica Planes de Gestión Social y de Obra (Barrio O' Higgins, Huasco) Fase I, II y III	Ejecución	Comunal (Huasco)	161.335.000	19.133.500	A Otras Entidades Públicas (33.03)	A
3103679	Transferencia Asistencia Técnica Planes de Gestión Social y de Obras (Barrio Mirador Norte Tierra Amarilla)	Ejecución	Comunal (Tierra Amarilla)	188.796.000	47.553.000	A Otras Entidades Públicas (33.03)	A

CODIGO	NOMBRE DE LA ACCIÓN	ETAPA	UBIC. GEOGRÁF.	COSTO TOTAL (\$)	SOLICITADO 2023 (\$)	ITEM PPTARIO.	SIT.
3303	Gastos de Traslado y Albergue Transitorio Campamento Jaime Sierra Castillo, Copiapó	Ejecución	Comunal (Copiapó)	50.300.000	8.700.000	A Otras Entidades Públicas (33.03)	A
3303	Programa Pequeñas Localidades: Loc. San Felix, El Churcal, Cerro Alegre y Los Canales. comuna de Alto del Carmen	Ejecución	Comunal (Alto del Carmen)	105.600.000	52.800.000	A Otras Entidades Públicas (33.03)	A
3201678	Transferencia Asistencia Técnica Planes de Gestión Social y de Obras (Barrio Aeropuerto Norte, Chañaral) Fases I II y III	Ejecución	Comunal (Chañaral)	188.796.000	38.053.000	A Otras Entidades Públicas (33.03)	A
3301758	Transferencia Asistencia Técnica Planes de Gestión Social y de Obra (B. Rafael Torreblanca, Copiapó) Fases I II III	Ejecución	Comunal (Copiapó)	271.000.000	40.000.000	A Otras Entidades Públicas (33.03)	A
3301759	Transferencia Asistencia Técnica Planes de Gestión Social y de Obra (B. Umbral Norte, Vallenar) Fases I II III	Ejecución	Comunal (Vallenar)	271.000.000	40.000.000	A Otras Entidades Públicas (33.03)	A
3302680	Transferencia Asistencia Técnica Planes de Gestión Social y de Obras (Barrio Vivero I y II, Alto del Carmen)	Ejecución	Comunal (Alto del Carmen)	188.796.000	38.052.000	A Otras Entidades Públicas (33.03)	A
40013477-0	Actualización Plan Regulador Comunal de Copiapó	Ejecución	Comunal (Copiapó)	173.000.000	73.000.000	Servicios Técnicos y Profesionales (22.11)	A
40034298 (BIP)	Análisis Sistemas de la Zona Costera Urbana de Chañaral	Ejecución	Comunal (Chañaral)	119.870.000	71.622.000	Estudios Básicos (31.01)	A
40036931 (BIP)	Análisis Estudio: Plan Maestro Urbano-Habitacional Zona B4, Sector Ghiglino, Copiapó	Ejecución	Comunal (Copiapó)	150.000.000	50.500.000	Estudios Básicos (31.01)	N
40038112 (BIP)	Diagnóstico y Elaboración de Plan Maestro de Barrio Rafael Torreblanca, Comuna de Copiapó	Ejecución	Comunal (Copiapó)	90.000.000	57.000.000	Al Sector Privado (33.01)	A
40038114 (BIP)	Diagnóstico Elaboración de Plan Maestro de Barrio Umbral Norte, Comuna de Vallenar	Ejecución	Comunal (Vallenar)	90.000.000	57.000.000	Estudios Básicos (31.01)	A
40041587 (BIP)	Investigación Factibilidad para el Diseño de la Planta de Reciclaje de Residuos Orgánicos, Copiapó	Ejecución	Comunal (Copiapó)	25.000.000	15.000.000	Servicios Técnicos y Profesionales (22.11)	N
40041593 (BIP)	Estudio de Investigación Factibilidad para el Diseño de la Planta de Reciclaje de Residuos Orgánicos, Vallenar	Ejecución	Comunal (Vallenar)	25.000.000	15.000.000	Servicios Técnicos y Profesionales (22.11)	N
40041595 (BIP)	Estudio de Investigación Factibilidad para el Diseño de la Escombrera, con Planta de Reducción de Residuos Sólidos Copiapó	Ejecución	Comunal (Copiapó)	20.000.000	12.000.000	Servicios Técnicos y Profesionales (22.11)	N
40041598 (BIP)	Estudio de Investigación Factibilidad para el Diseño de la Escombrera con Planta Reducción Residuos, Caldera	Ejecución	Comunal (Caldera)	20.000.000	20.000.000	Servicios Técnicos y Profesionales (22.11)	N
30402876	Formulación Plan Regulador Intercomunal Provincia del Huasco y Estudios De Riesgo	Ejecución	Provincial (HUASCO)	130.000.000	13.000.000	Servicios Técnicos y Profesionales (22.11)	A
SUBTOTAL INSTITUCIÓN				2.608.128.000	704.546.565		

Fuente: Subsecretaría de Vivienda y Urbanismo

Servicio responsable del ARI SERVIU.
Fuente Financiera Sectorial MINVU

CODIGO	NOMBRE DE LA ACCIÓN	ETAPA	UBIC. GEOGRÁF.	COSTO TOTAL (\$)	SOLICITADO 2023 (\$)	ITEM PPTARIO.	SIT.
33.01.133	Subsidio Fondo Solidario De Elección De Vivienda Ds 49 Alto Del Carmen	Ejecución	Comunal (Alto del Carmen)	1.300.000.000	1.300.000.000	Al Sector Privado (33.01)	N
30415736 (BIP)	Conservación y Reposición de Vías y Entorno, Región de Atacama	Ejecución	Regional	16.316.835.902	681.367.000	Proyectos (31.02)	A
30478937	Construcción Barrio Comercial Costero Merino Jarpa, Chañaral	Ejecución	Comunal (Chañaral)	2.965.480.000	133.408.000	Proyectos (31.02)	N
30484946 (BIP)	Construcción Acceso Oriente Poblacion Torreblanca, Vallenar	Diseño	Comunal (Vallenar)	496.679.000	239.463.000	Proyectos (31.02)	A
32.02	Préstamos Hipotecarios	Ejecución	Regional	22.000.000.000	22.000.000.000	Hipotecarios (32.02)	N
33.01.028	Subsidio de Protección del Patrimonio Familiar D\$ 255	Ejecución	Regional	654.193.000	654.193.000	Al Sector Privado (33.01)	N
33.01.127	Subsidio Leasing	Ejecución	Regional	8.000.000	8.000.000	Al Sector Privado (33.01)	N
33.01.132	Subsidio Integrado De Subsidio Ds 01	Ejecución	Regional	4.835.037.000	4.835.037.000	Al Sector Privado (33.01)	N
33.01.133	Subsidio Fondo Solidario De Elección De Vivienda Ds 49 Caldera	Ejecución	Comunal (Caldera)	2.340.000.000	2.340.000.000	Al Sector Privado (33.01)	N
33.01.133	Subsidio Fondo Solidario De Elección De Vivienda Ds 49 Chañaral	Ejecución	Comunal (Chañaral)	2.340.000.000	2.340.000.000	Al Sector Privado (33.01)	N
33.01.133	Subsidio Fondo Solidario De Elección De Vivienda Ds 49 Copiapó	Ejecución	Comunal (Copiapó)	10.400.000.000	10.400.000.000	Al Sector Privado (33.01)	N
33.01.133	Subsidio Fondo Solidario De Elección De Vivienda Ds 49 Diego De Almagro	Ejecución	Comunal (Diego de Almagro)	1.300.000.000	1.300.000.000	Al Sector Privado (33.01)	N
33.01.133	Subsidio Fondo Solidario De Elección De Vivienda Ds 49 Huasco	Ejecución	Comunal (Huasco)	1.820.000.000	1.820.000.000	Al Sector Privado (33.01)	N
33.01.133	Subsidio Fondo Solidario De Elección De Vivienda Ds 49 Tierra Amarilla	Ejecución	Comunal (Tierra Amarilla)	2.080.000.000	2.080.000.000	Al Sector Privado (33.01)	N
33.01.133	Subsidio Fondo Solidario De Elección De Vivienda Ds 49 Vallenar	Ejecución	Comunal (Vallenar)	3.380.000.000	3.380.000.000	Al Sector Privado (33.01)	N
33.01.135	Subsidio Mejoramiento de Viviendas y Barrios D\$ 27	Ejecución	Regional	2.200.000.000	2.200.000.000	Al Sector Privado (33.01)	N
40042136	Construcción Plaza mirador Payantume, sector Los Olivos	Diseño	Comunal (Alto del Carmen)	57.480.000	14.370.000	Proyectos (31.02)	N
40041624 (BIP)	Conservacion Vivienda Adulto Mayor Region de Atacama 2023	Ejecución	Regional	38.500.000	38.500.000	Proyectos (31.02)	N

CODIGO	NOMBRE DE LA ACCIÓN	ETAPA	UBIC. GEOGRÁF.	COSTO TOTAL (\$)	SOLICITADO 2023 (\$)	ITEM PPTARIO.	SIT.
40041301 (BIP)	Construcción Pavimentos Participativos 32 Llamado Atacama	Ejecución	Regional	1.700.000.000	464.000.000	Proyectos (31.02)	N
40039684	Construcción Ciclovía Av. El Palomar, Tramo 3, Copiapo	Diseño	Comunal (Copiapó)	30.000.000	30.000.000	Proyectos (31.02)	N
40038177	Mejoramiento Barrio Aeropuerto Norte Chañaral	Ejecución	Comunal (Chañaral)	389.614.000	189.614.000	Proyectos (31.02)	N
40038175	Mejoramiento Barrio Vivero I y II Alto del Carmen	Ejecución	Comunal (Alto del Carmen)	590.386.000	257.449.000	Proyectos (31.02)	N
40031861 (BIP)	Construcción Pavimentos Participativos 31 Llamado Atacama	Ejecución	Regional	1.254.112.000	877.878.000	Proyectos (31.02)	A
40026451 (BIP)	Mejoramiento Barrio Manuel Rodríguez Comuna de Copiapo	Ejecución	Comunal (Copiapó)	370.000.000	100.000.000	Proyectos (31.02)	N
40023565 (BIP)	Mejoramiento Y Normalización Rutas	Ejecución	Regional	6.818.762.000	3.000.000.000	Proyectos (31.02)	A

	Peatonales En La Región De Atacama						
40014632	Mejoramiento Plaza Alto del Carmen	Ejecución	Comunal (Alto del Carmen)	830.000.000	180.000.000	Proyectos (31.02)	N
40012268	Construcción Parque Central Diagonal Entre Puentes, Copiapo	Ejecución	Comunal (Copiapó)	5.908.874.000	1.643.672.000	Proyectos (31.02)	N
40005505	Construcción Viviendas Tuteladas Adulto Mayor, Copiapó	Ejecución	Comunal (Copiapó)	825.626.000	88.646.000	Proyectos (31.02)	N
33.01.138	Subsidio Integración Social Y Territorial Ds 19	Ejecución	Regional	2.779.810.000	2.779.810.000	Al Sector Privado (33.01)	N
33.01.136	Programa Habitabilidad Rural DS 10	Ejecución	Regional	908.108.000	908.108.000	Al Sector Privado (33.01)	N
33.01.133	Subsidio Fondo Solidario De Elección De Vivienda Ds 49 Freirina	Ejecución	Comunal (Freirina)	1.040.000.000	1.040.000.000	Al Sector Privado (33.01)	N
40032640-0	Construcción Macrourbanización Llanos de la Candelaria, Etapa II, Copiapó	Ejecución	Comunal (Copiapó)	8.500.000.000	220.000.000	Proyectos (31.02)	N
30124586 (BIP)	Construcción Prolongación Doble Vía Avda. El Palomar, Copiapo	Ejecución	Comunal (Copiapó)	5.409.069.367	6.426.000	Proyectos (31.02)	A
30412840 (BIP)	Construcción Parque de Mitigación de Inundaciones Bandurrias Copiapo	Diseño	Comunal (Copiapó)	386.957.000	69.602.000	Proyectos (31.02)	A
30415575 (BIP)	Construcción Conexión Ines de Suarez, Paipote, Copiapo	Diseño	Comunal (Copiapó)	152.355.000	2.161.000	Proyectos (31.02)	A
30463227 (BIP)	Conservación del Parque y Habilitación Oficinas, Parque Kaukari, Copiapó	Ejecución	Comunal (Copiapó)	6.743.009.111	1.046.068.000	Proyectos (31.02)	A
30463822 (BIP)	Mejoramiento Parque Llanos de Ollantay, Copiapo	Ejecución	Comunal (Copiapó)	4.374.614.000	2.015.938.000	Proyectos (31.02)	A
30485037 (BIP)	Construcción Espacio Público Ribereño Sector Ojancos, Tierra Amarilla	Diseño	Comunal (Tierra Amarilla)	147.494.000	46.238.000	Proyectos (31.02)	A
40001758 (BIP)	Construcción Edificio Institucional MINVU Atacama, Copiapó	Diseño	Comunal (Copiapó)	438.975.175	91.493.000	Proyectos (31.02)	A
40003188 (BIP)	Construcción Macrourbanización Llanos de la Candelaria, etapa 1, Copiapó	Ejecución	Comunal (Copiapó)	3.637.503.517	100.000.000	Proyectos (31.02)	A

CODIGO	NOMBRE DE LA ACCIÓN	ETAPA	UBIC. GEOGRÁF.	COSTO TOTAL (\$)	SOLICITADO 2023 (\$)	ITEM PPTARIO.	SIT.
40005493 (BIP)	Mejoramiento Zona de Conservación Histórica,	Diseño	Comunal (Diego de Almagro)	89.710.250	27.646.000	Proyectos (31.02)	A
40011797 (BIP)	Conservación Parques de Atacama, Paipote, Schneider, Copiapó y el Salado, Chañaral	Ejecución	Comunal (Copiapó)	1.825.004.789	27.434.000	Proyectos (31.02)	A
40014168 (BIP)	Mejoramiento Espacio Público y Circuitos Peatonales Casco Histórico de Freirina	Ejecución	Comunal (Freirina)	820.000.000	82.000.000	Proyectos (31.02)	N
40014636 (BIP)	Mejoramiento Paseo Punta del Cobre, Tierra Amarilla	Ejecución	Comunal (Tierra Amarilla)	820.000.000	65.000.000	Proyectos (31.02)	N
40020567 (BIP)	Mejoramiento Ruta histórico y Cultural, Chañaral	Ejecución	Comunal (Chañaral)	115.054.000	26.863.000	Proyectos (31.02)	A
40020569 (BIP)	Construcción Explanada de Encuentro Ciudadano Merino Jarpa Etapa I	Ejecución	Comunal (Chañaral)	501.464.000	217.234.000	Proyectos (31.02)	N
40023561 (BIP)	Conservación Plaza de Armas y Entorno, El Tránsito	Ejecución	Comunal (Alto del Carmen)	365.400.000	323.640.000	Proyectos (31.02)	A
40023887 (BIP)	Mejoramiento Barrio O'Higgins Comuna de Huasco	Ejecución	Comunal (Huasco)	446.143.933	140.630.000	Proyectos (31.02)	A
40023910 (BIP)	Mejoramiento Barrio Brilla El Sol Unidos en Altos de Atacama y Las Dunas Comuna de Caldera	Ejecución	Comunal (Caldera)	455.630.000	215.630.000	Proyectos (31.02)	A

40026103 (BIP)	Construcción Obras de Urbanización Campamento Jaime Sierra Castillo, Copiapo	Ejecución	Comunal (Copiapó)	5.543.799.887	1.595.842.000	Proyectos (31.02)	A
40027943 (BIP)	Parque El Palomar, etapa 1, Copiapo	Ejecución	Comunal (Copiapó)	1.313.219.000	733.175.000	Proyectos (31.02)	A
40033137 (BIP)	Mejoramiento Plaza de Armas de Copiapo	Diseño	Comunal (Copiapó)	92.375.000	70.205.000	Proyectos (31.02)	A
40041331 (BIP)	Construcción Sitios de Resguardo Miradores Alto del Carmen (San Félix)	Ejecución	Comunal (Alto del Carmen)	3.700.000.000	80.000.000	Proyectos (31.02)	N
40041336 (BIP)	Construcción Mejoramiento Parque Kaukari	Ejecución	Comunal (Copiapó)	425.000.000	106.000.000	Proyectos (31.02)	N
40042071	Mejoramiento Plaza de San Félix	Diseño	Comunal (Alto del Carmen)	78.208.000	19.550.000	Proyectos (31.02)	N
40042186	Resposición Espacio Público Plaza Bandejón Central Norte calle Chorrillos, Caldera	Diseño	Comunal (Caldera)	70.000.000	17.500.000	Proyectos (31.02)	N
40042211 (BIP)	Mejoramiento Accesibilidad Universal Edificio Serviu Atacama	Ejecución	Comunal (Copiapó)	70.000.000	70.000.000	Proyectos (31.02)	N
40042590	Construcción Alcantarillado Rural de San Felix	Diseño	Comunal (Alto del Carmen)	60.000.000	60.000.000	Proyectos (31.02)	N

CODIGO	NOMBRE DE LA ACCIÓN	ETAPA	UBIC. GEOGRÁF.	COSTO TOTAL (\$)	SOLICITADO 2023 (\$)	ITEM PPTARIO.	SIT.
40042591	Construcción Ruta Cultural y Rural San Félix, El Churcal, Cerro Alegre y Los Canales. comuna de Alto del Carmen	Diseño	Comunal (Alto del Carmen)	60.000.000	60.000.000	Proyectos (31.02)	N
30071218 (BIP)	Mejoramiento Conexión Sector Diego De Almagro Con El Palomar, Copiapo	Ejecución	Comunal (Copiapó)	15.311.274.336	3.890.072.000	Proyectos (31.02)	A
30446424 (BIP)	Construcción Costanera Norte y Ampliación Conexiones, Copiapo	Diseño	Comunal (Copiapó)	390.279.000	337.035.000	Proyectos (31.02)	A
30463301 (BIP)	Construcción Par Vial Lautaro Norte - J Martinez, Copiapo	Diseño	Comunal (Copiapó)	215.856.000	100.001.000	Proyectos (31.02)	A
40037589 (BIP)	Mejoramiento Paseo Ribereño Vallenar	Ejecución	Comunal (Vallenar)	417.600.000	392.544.000	Proyectos (31.02)	A
40005432 (BIP)	Construcción Parque Urbano Kaukari 3ra Etapa A, Con Rediseño Fluvial, Río Copiapo	Ejecución	Comunal (Copiapó)	18.926.635.492	3.895.346.000	Proyectos (31.02)	A
SUBTOTAL INSTITUCIÓN				179.880.127.759	83.474.788.000		

Fuente: Servicio de Vivienda y Urbanismo

Ministerio de la Mujer y Equidad de Género.

Distribución de Presupuesto de Ministerio de la Mujer y Equidad de Género

INSTITUCIÓN	COSTO TOTAL (\$)	ARI 2023 (\$)
Ministerio de la Mujer y Equidad de Género	1.527.788.403	1.527.788.402
TOTAL MINISTERIO	1.527.788.403	1.527.788.402

Fuente: Plataforma Chileindica

Servicio responsable del ARI Ministerio de la Mujer y Equidad de Género.

Fuente Financiera Sectorial Ministerio de la Mujer

CODIGO	NOMBRE DE LA ACCIÓN	ETAPA	UBIC. GEOGRÁF.	COSTO TOTAL (\$)	SOLICITADO 2023 (\$)	ITEM PPTARIO.	SIT.
24.01.006	Programa Mujer Emprende Copiapó	Ejecución	Comunal (Copiapó)	7.335.063	7.335.063	Al Sector Privado (24.01)	N
24.01.007	Programa Atención, protección y reparación integral de violencias contra las mujeres Freirina	Ejecución	Comunal (Freirina)	60.000.000	60.000.000	Al Sector Privado (24.01)	N

24.01.025	Fundación para la Promoción y Desarrollo de la Mujer	Ejecución	Regional	91.225.736	91.225.736	Al Sector Privado (24.01)	N
24.01.025	Fundación para la Promoción y Desarrollo de la Mujer Prov. Chañaral	Ejecución	Provincial (CHAÑARAL)	57.111.108	57.111.108	Al Sector Privado (24.01)	N
24.01.025	Fundación para la Promoción y Desarrollo de la Mujer Prov. Copiapó	Ejecución	Provincial (COPIAPÓ)	67.341.612	67.341.612	Al Sector Privado (24.01)	N

CODIGO	NOMBRE DE LA ACCIÓN	ETAPA	UBIC. GEOGRÁF.	COSTO TOTAL (\$)	SOLICITADO 2023 (\$)	ITEM PPTARIO.	SIT.
24.01.025	Fundación para la Promoción y Desarrollo de la Mujer Prov. Huasco	Ejecución	Provincial (HUASCO)	72.447.137	72.447.137	Al Sector Privado (24.01)	N
24.01.028	Centro Familiar de Copiapó	Ejecución	Comunal (Copiapó)	130.342.472	130.342.472	Al Sector Privado (24.01)	N
24.01.04	Programa Mujer y Participación Política Diego de Almagro	Ejecución	Comunal (Diego de Almagro)	1.200.000	1.200.000	Al Sector Privado (24.01)	N
24.01.04	Programa Mujer y Participación Política Copiapó	Ejecución	Comunal (Copiapó)	4.000.000	4.000.000	Al Sector Privado (24.01)	N
24.01.04	Programa Mujer y Participación Política Vallenar	Ejecución	Comunal (Vallenar)	4.000.000	4.000.000	Al Sector Privado (24.01)	N
24.01.06	Programa Mujer Emprende Vallenar	Ejecución	Comunal (Vallenar)	4.890.042	4.890.042	Al Sector Privado (24.01)	N
24.03.001	Programa Mujeres jefas de hogar Freirina	Ejecución	Comunal (Freirina)	15.840.710	15.840.710	A Otras Entidades Públicas (24.03)	N
24.03.001	Programa Mujeres Jefas de Hogar Alto del Carmen	Ejecución	Comunal (Alto del Carmen)	14.765.871	14.765.871	A Otras Entidades Públicas (24.03)	N
24.03.001	Programa Mujeres Jefas de Hogar Caldera	Ejecución	Comunal (Caldera)	18.447.041	18.447.041	A Otras Entidades Públicas (24.03)	N
24.03.001	Programa Mujeres Jefas de Hogar Chañaral	Ejecución	Comunal (Chañaral)	17.103.637	17.103.637	A Otras Entidades Públicas (24.03)	N
24.03.001	Programa Mujeres Jefas de Hogar Copiapó	Ejecución	Comunal (Copiapó)	24.912.795	24.912.795	A Otras Entidades Públicas (24.03)	N
24.03.001	Programa Mujeres Jefas de Hogar Diego de Almagro	Ejecución	Comunal (Diego de Almagro)	14.765.871	14.765.871	A Otras Entidades Públicas (24.03)	N
24.03.001	Programa Mujeres Jefas de Hogar Huasco	Ejecución	Comunal (Huasco)	14.765.871	14.765.871	A Otras Entidades Públicas (24.03)	N
24.03.001	Programa Mujeres Jefas de Hogar Tierra Amarilla	Ejecución	Comunal (Tierra Amarilla)	13.280.776	13.280.776	A Otras Entidades Públicas (24.03)	N
24.03.001	Programa Mujeres Jefas de Hogar Vallenar	Ejecución	Comunal (Vallenar)	18.630.994	18.630.994	A Otras Entidades Públicas (24.03)	N

CODIGO	NOMBRE DE LA ACCIÓN	ETAPA	UBIC. GEOGRÁF.	COSTO TOTAL (\$)	SOLICITADO 2023 (\$)	ITEM PPTARIO.	SIT.
24.03.005	Programa Cuatro a Siete Chañaral	Ejecución	Comunal (Chañaral)	16.331.885	16.331.885	A Otras Entidades Públicas (24.03)	N
24.03.005	Programa Cuatro a Siete Diego de Almagro	Ejecución	Comunal (Diego de Almagro)	16.331.885	16.331.884	A Otras Entidades Públicas (24.03)	N

24.03.005	Programa Cuatro a Siete Alto del Carmen	Ejecución	Comunal (Alto del Carmen)	11.275.338	11.275.338	A Otras Entidades Públicas (24.03)	N
24.03.005	Programa Cuatro a Siete Copiapó	Ejecución	Comunal (Copiapó)	25.481.021	25.481.021	A Otras Entidades Públicas (24.03)	N
24.03.005	Programa Cuatro a Siete Freirina	Ejecución	Comunal (Freirina)	11.275.338	11.275.338	A Otras Entidades Públicas (24.03)	N
24.03.005	Programa Cuatro a Siete Huasco	Ejecución	Comunal (Huasco)	27.607.223	27.607.223	A Otras Entidades Públicas (24.03)	N
24.03.005	Programa Cuatro a Siete Vallenar	Ejecución	Comunal (Vallenar)	32.663.770	32.663.770	A Otras Entidades Públicas (24.03)	N
24.03.007	Programa Atención, protección y reparación integral de violencias contra las mujeres Chañaral	Ejecución	Comunal (Chañaral)	176.044.104	176.044.104	A Otras Entidades Públicas (24.03)	N
24.03.007	Programa Atención, protección y reparación integral de violencias contra las mujeres Copiapó	Ejecución	Comunal (Copiapó)	280.152.060	280.152.060	A Otras Entidades Públicas (24.03)	N
24.03.007	Programa Atención, protección y reparación integral de violencias contra las mujeres Vallenar	Ejecución	Comunal (Vallenar)	181.086.272	181.086.272	A Otras Entidades Públicas (24.03)	N
24.03.008	Programa Prevención Integral de Violencias contra las Mujeres Caldera	Ejecución	Comunal (Caldera)	12.999.135	12.999.135	A Otras Entidades Públicas (24.03)	N
24.03.008	Programa Prevención Integral de Violencias contra las Mujeres Copiapó	Ejecución	Comunal (Copiapó)	12.999.135	12.999.135	A Otras Entidades Públicas (24.03)	N
24.03.008	Programa Prevención Integral de Violencias contra las Mujeres Vallenar	Ejecución	Comunal (Vallenar)	12.999.135	12.999.135	A Otras Entidades Públicas (24.03)	N
24.03.010	Programa Mujer Sexualidad y Maternidad Copiapó	Ejecución	Comunal (Copiapó)	29.162.183	29.162.183	A Otras Entidades Públicas (24.03)	N
24.03.010	Programa Mujer Sexualidad y Maternidad Vallenar	Ejecución	Comunal (Vallenar)	28.973.183	28.973.183	A Otras Entidades Públicas (24.03)	N
SUBTOTAL INSTITUCIÓN				1.527.788.403	1.527.788.402		

Fuente: Serv. Nac. de la Mujer y Equidad de Género

Ministerio de las Culturas las Artes y el Patrimonio

Distribución de presupuesto Ministerio de las Culturas, las Artes y el Patrimonio

INSTITUCIÓN	COSTO TOTAL (\$)	ARI 2023 (\$)
Subsecretaría de la cultura y las artes	988.763.250	988.763.250
TOTAL MINISTERIO EDUCACION	988.763.250	988.763.250

Fuente: Plataforma Chileindica

Servicio responsable del ARI Subsecretaría de la Cultura y las Artes.

Fuente Financiera Sectorial Cultura Artes y Patrimonio

CODIGO	NOMBRE DE LA ACCIÓN	ETAPA	UBIC. GEOGRÁF.	COSTO TOTAL (\$)	SOLICITADO 2023 (\$)	ITEM PPTARIO.	SIT.
24.03.122	Fomento De La Creación Artística En La Educación	Ejecución	Regional	16.000.000	16.000.000	A Otras Entidades Públicas (24.03)	N
24.03.129	Programa Red Cultura	Ejecución	Regional	68.125.000	68.125.000	A Otras Entidades Públicas (24.03)	N

24.03.135	Centros de Creación y Desarrollo Artístico para Niños y Jóvenes	Ejecución	Comunal (Valleparaiso)	157.361.519	157.361.519	A Otras Entidades Públicas (24.03)	N
24.03.139	Programa Nacional de Desarrollo Artístico en la Educación	Ejecución	Regional	23.027.375	23.027.375	A Otras Entidades Públicas (24.03)	N
24.03.520	Fondo para el Fomento de la Música Nacional Ley 19.928	Ejecución	Regional	61.551.741	61.551.741	A Otras Entidades Públicas (24.03)	N
24.03.521	Fondo De Fomento Audiovisual Ley 19.981	Ejecución	Comunal (Copiapó)	9.928.972	9.928.972	A Otras Entidades Públicas (24.03)	N
24.03.522	Fomento y Desarrollo de las Artes Escénicas	Ejecución	Regional	36.543.924	36.543.924	A Otras Entidades Públicas (24.03)	N
24.03.87	Actividades De Fomento Y Desarrollo Cultural	Ejecución	Regional	164.711.445	164.711.445	A Otras Entidades Públicas (24.03)	N
24.03.94	Fondo Nacional De Fomento Del Libro Y La Lectura Ley 19227	Ejecución	Regional	122.240.451	122.240.451	A Otras Entidades Públicas (24.03)	N
24.03.97	Fondo Nacional De Desarrollo Cultural Y Las Artes Ley 19891	Ejecución	Regional	329.272.823	329.272.823	A Otras Entidades Públicas (24.03)	N
SUBTOTAL INSTITUCIÓN				988.763.250	988.763.250		

Fuente: Subsecretaría de la Cultura y las Artes

Ministerio del Deporte.

Distribución de presupuesto Ministerio del Deporte

INSTITUCIÓN	COSTO TOTAL (\$)	ARI 2023 (\$)
Instituto Nacional del Deporte	6.790.955.000	5.877.850.000
TOTAL MINISTERIO	6.790.955.000	5.877.850.000

Fuente: Plataforma Chileindica

Servicio responsable del ARI Instituto Nacional del Deporte.

Fuente Financiera Sectorial Deportes

CODIGO	NOMBRE DE LA ACCIÓN	ETAPA	UBIC. GEOGRÁF.	COSTO TOTAL (\$)	SOLICITADO 2023 (\$)	ITEM PPTARIO.	SIT.
24.01.346	Transferencias Corrientes al Sector Privado Formación para el Deporte(FONDEPORTE)	Ejecución	Regional	37.782.000	37.782.000	Al Sector Privado (24.01)	N
24.01.347	Transferencias Corrientes al Sector Privado Deporte Recreativo (FONDEPORTE)	Ejecución	Regional	33.101.000	33.101.000	Al Sector Privado (24.01)	N
24.01.348	Transferencias Corrientes al Sector Privado Deporte Competición (FONDEPORTE)	Ejecución	Regional	33.485.000	33.485.000	Al Sector Privado (24.01)	N
24.01.359	Sistema Nacional de Competencias Deportivas	Ejecución	Regional	129.256.000	129.256.000	Al Sector Privado (24.01)	N
24.03.050	Transferencias Corrientes a Otras Entidades Públicas Formación para el Deporte (FONDEPORTE)	Ejecución	Regional	5.423.000	5.423.000	A Otras Entidades Públicas (24.03)	N
24.03.051	Transferencias Corrientes a Otras Entidades Públicas Deporte Recreativo (FONDEPORTE)	Ejecución	Regional	3.027.000	3.027.000	A Otras Entidades Públicas (24.03)	N
24.03.052	Transferencias Corrientes a Otras Entidades Públicas Deporte Competición (FONDEPORTE)	Ejecución	Regional	4.767.000	4.767.000	A Otras Entidades Públicas (24.03)	N
24.03.057	Deporte de Participación Público	Ejecución	Regional	267.175.000	267.175.000	A Otras Entidades	N

						Públicas (24.03)	
24.03.061	Crecer en Movimiento	Ejecución	Regional	297.740.000	297.740.000	A Otras Entidades Públicas (24.03)	N
24.01.368	Gestión de Recintos Deportivos	Ejecución	Regional	462.740.000	462.740.000	Al Sector Privado (24.01)	N
24.01.337	Fortalecimiento del Deporte de Rendimiento Convencional y Paralímpico	Ejecución	Regional	95.900.000	95.900.000	Al Sector Privado (24.01)	N
40024237 (BIP)	Construcción polideportivo Centro Elige Vivir Sano, Comuna de Chañaral	Ejecución	Comunal (Chañaral)	5.420.559.000	4.507.454.000	Proyectos (31.02)	A
SUBTOTAL INSTITUCIÓN				6.790.955.000	5.877.850.000		

Ministerio del Interior y Seguridad Pública

Distribución del presupuesto Ministerio del Interior.

INSTITUCIÓN	COSTO TOTAL (\$)	ARI 2023 (\$)
Gobierno Regional	197.022.410.373	71.816.350.660
Serv. Nac. para la Prevenc. y Rehabilitación	1.743.598.770	1.743.598.770
Delegación Presidencial Provincial de Huasco	4.200.000	4.200.000
Subsecretaría de Prevención del Delito	202.208.064	202.208.064
Carabineros de Chile	78.285.000	54.297.000
Subsecretaría de Desarrollo Regional	2.967.652.087	2.967.652.087
TOTAL MINISTERIO INTERIOR	202.018.354.294	76.788.306.581

Fuente: Plataforma Chileindica

Servicio responsable del ARI Gobierno Regional de Atacama.

Fuente Financiera FNDR

CODIGO	NOMBRE DE LA ACCIÓN	ETAPA	UBIC. GEOGRÁF.	COSTO TOTAL (\$)	SOLICITADO 2023 (\$)	ITEM PPTARIO.	SIT.
30070199 (BIP)	Reposición hospital comunitario de Huasco	Ejecución	Comunal (Huasco)	16.928.287.634	710.224.624	Proyectos (31.02)	A
30072770 (BIP)	Construcción Subcomisaría Pedro León Gallo, Copiapó	Ejecución	Comunal (Copiapó)	1.946.806.000	772.538.414	Proyectos (31.02)	A
30262523 (BIP)	Restauración Villa Viña de Cristo, Copiapó	Ejecución	Comunal (Copiapó)	2.212.089.000	218.471.963	Proyectos (31.02)	A
30132389 (BIP)	Construcción Sistema de Alcantarillado El Tránsito, Alto del Carmen	Ejecución	Comunal (Alto del Carmen)	2.251.357.454	507.121.452	Proyectos (31.02)	A
30096128 (BIP)	Reposición Edificio Consistorial, Tierra Amarilla	Ejecución	Comunal (Tierra Amarilla)	7.568.393.062	369.883.000	Proyectos (31.02)	A
40004902 (BIP)	Construcción relleno sanitario de Diego de Almagro	Ejecución	Comunal (Diego de Almagro)	1.327.028.000	622.410.475	Proyectos (31.02)	A
40004829 (BIP)	Reposición sede social Villa Potrerillos, Diego de Almagro	Ejecución	Comunal (Diego de Almagro)	331.066.000	40.032.750	Proyectos (31.02)	A
40015849 (BIP)	Conservación Escuelas y Liceos Copiapo	Ejecución	Comunal (Copiapó)	4.138.047.000	647.051.559	Proyectos (31.02)	A
40016698 (BIP)	Construcción Centro Oncológico de la región de Atacama	Diseño	Comunal (Copiapó)	250.000.000	104.346.400	Proyectos (31.02)	A
40003653 (BIP)	Construcción Segunda Compañía De Bomberos De Caldera	Ejecución	Comunal (Caldera)	1.070.529.000	325.129.678	Proyectos (31.02)	A
30132090 (BIP)	Construcción Nuevo Cementerio Municipal, Vallenar	Ejecución	Comunal (Vallenar)	5.006.285.000	3.505.285.000	Proyectos (31.02)	A

CODIGO	NOMBRE DE LA ACCIÓN	ETAPA	UBIC. GEOGRÁF.	COSTO TOTAL (\$)	SOLICITADO 2023 (\$)	ITEM PPTARIO.	SIT.
40004843 (BIP)	Ampliación Red de Agua Potable Huasco Bajo Sur, Huasco	Ejecución	Comunal (Huasco)	1.782.313.000	1.780.873.000	Proyectos (31.02)	A
40004774 (BIP)	Construcción pista patinaje Tierra Viva, Copiapó	Ejecución	Comunal (Copiapó)	1.098.761.000	184.863.469	Proyectos (31.02)	A
40017825 (BIP)	Reposición Espacios Públicos, Estación Paipote Copiapó	Ejecución	Comunal (Copiapó)	4.800.844.000	806.831.759	Proyectos (31.02)	A
40021575 (BIP)	Reposición Jardín Infantil Pulgarcito, Estación Paipote, Copiapó	Ejecución	Comunal (Copiapó)	2.049.706.000	273.249.067	Proyectos (31.02)	A
40021421 (BIP)	Reposición Edificio Consistorial I. Municipalidad de Copiapó	Diseño	Comunal (Copiapó)	472.297.000	372.297.000	Proyectos (31.02)	A
40010434 (BIP)	Construcción Centro de Servicios Estación Paipote, Copiapó	Ejecución	Comunal (Copiapó)	779.778.000	37.881.311	Proyectos (31.02)	A
40021973 (BIP)	Construcción Plaza Villa 4 De Octubre, Diego De Almagro	Ejecución	Comunal (Diego de Almagro)	840.531.000	105.002.500	Proyectos (31.02)	A
30135440 (BIP)	Construcción Paseo San Francisco, Freirina	Ejecución	Comunal (Freirina)	1.599.802.000	1.099.802.000	Proyectos (31.02)	A
30124582 (BIP)	Construcción espacio público sendero de la procesión Alto del Carmen	Ejecución	Comunal (Alto del Carmen)	1.716.249.000	644.246.000	Proyectos (31.02)	N
40012778 (BIP)	Construcción paseo avenida la paz, El Salado, Chañaral	Diseño	Comunal (Chañaral)	58.228.000	49.065.000	Proyectos (31.02)	N
40016625 (BIP)	Mejoramiento plaza el Ciruelo, Copiapó	Ejecución	Comunal (Copiapó)	320.398.000	320.398.000	Proyectos (31.02)	N
40021842 (BIP)	Reposición áreas verdes sector Juan Pablo II, sector alto, Copiapó	Ejecución	Comunal (Copiapó)	1.913.640.000	1.913.640.000	Proyectos (31.02)	N
40021843 (BIP)	Reposición áreas verdes villa el Tambo-los Escritores sector alto, Copiapó	Ejecución	Comunal (Copiapó)	3.298.251.000	3.298.251.000	Proyectos (31.02)	N
40021853 (BIP)	Reposición áreas verdes sector Los Minerales, Sector Alto, Copiapó	Ejecución	Comunal (Copiapó)	1.807.206.000	1.807.206.000	Proyectos (31.02)	N
40030191 (BIP)	Construcción centro interpretación ambiental Laguna Santa Rosa, p Nevado Tres Cruces, Copiapó	Diseño	Regional	124.393.000	88.166.000	Proyectos (31.02)	N
40004906 (BIP)	Reposición veredas av. Juan Martínez Sur, Diego de Almagro	Ejecución	Comunal (Diego de Almagro)	732.406.000	732.406.000	Proyectos (31.02)	N
40013438 (BIP)	Construcción macroubanización Torreblanca, etapa I, Diego de Almagro	Ejecución	Comunal (Diego de Almagro)	3.309.144.000	63.326.000	Proyectos (31.02)	N
40012729 (BIP)	Construcción centro comunitario Dignidad, Vallenar	Ejecución	Comunal (Vallenar)	685.154.000	685.154.000	Proyectos (31.02)	N
40020902 (BIP)	Transferencia y Fortalecimiento a Crianceros de la Región de Atacama	Ejecución	Provincial (CHAÑARAL, COPIAPÓ, HUASCO)	1.872.000.000	491.586.645	A Otras Entidades Públicas (33.03)	A

CODIGO	NOMBRE DE LA ACCIÓN	ETAPA	UBIC. GEOGRÁF.	COSTO TOTAL (\$)	SOLICITADO 2023 (\$)	ITEM PPTARIO.	SIT.
40018604 (BIP)	Transferencia programa especial de fortalecimiento de barrios comerciales Región de Atacama	Ejecución	Regional	313.248.000	73.368.000	A Otras Entidades Públicas (33.03)	A
40011665 (BIP)	Transferencia Programa Apoyo Productivo Pequeña Minería Región Atacama	Ejecución	Regional	1.772.500.000	157.801.134	A Otras Entidades Públicas (33.03)	A
40011755 (BIP)	Transferencia Programa Asistencia Técnica Provincial Pequeña Minería Región de Atacama	Ejecución	Regional	2.802.210.000	280.122.208	A Otras Entidades Públicas (33.03)	A

40012748 (BIP)	Difusión Estratégica, Imagen Región y Fortalecimiento de Destinos de la Región de Atacama	Ejecución	Regional	2.677.455.000	230.257.241	A Otras Entidades Públicas (33.03)	A
40015889 (BIP)	Transferencia para la Inversión, Fomento y fortalecimiento de las Ovas, Región de Atacama	Ejecución	Regional	6.000.000.000	3.745.264.105	A Otras Entidades Públicas (33.03)	A
33031251	Fril Municipalidad de Alto derl Carmen	Ejecución	Comunal (Alto del Carmen)	135.364.917	54.145.967	A Otras Entidades Públicas (33.03)	A
33031252	Fril Municipalidad de Vallenar	Ejecución	Comunal (Vallenar)	519.758.286	153.516.080	A Otras Entidades Públicas (33.03)	A
33031253	Fril Municipalidad de Freirina	Ejecución	Comunal (Freirina)	341.519.031	98.141.486	A Otras Entidades Públicas (33.03)	A
33031254	Fril Municipalidad de Huasco	Ejecución	Comunal (Huasco)	384.703.401	99.440.159	A Otras Entidades Públicas (33.03)	A
33031255	Fril Municipalidad de Tierra Amarilla	Ejecución	Comunal (Tierra Amarilla)	944.254.592	270.021.936	A Otras Entidades Públicas (33.03)	A
33031256	Fril Municipalidad de Copiapó	Ejecución	Comunal (Copiapó)	1.554.590.044	443.784.713	A Otras Entidades Públicas (33.03)	A
33031257	Fril Municipalidad de Caldera	Ejecución	Comunal (Caldera)	736.832.822	200.139.019	A Otras Entidades Públicas (33.03)	A
33031258	Fril Municipalidad de Chañaral	Ejecución	Comunal (Chañaral)	161.340.266	32.783.528	A Otras Entidades Públicas (33.03)	A
33031259	Fril Municipalidad de Diego de Almagro	Ejecución	Comunal (Diego de Almagro)	497.006.710	148.027.112	A Otras Entidades Públicas (33.03)	A
30072454 (BIP)	Reposición CESFAM Bernardo Mellibovsky, Copiapó	Ejecución	Comunal (Copiapó)	179.573.000	84.546.825	Proyectos (31.02)	A
30132132 (BIP)	Construcción Polideportivo el Transito, Alto del Carmen	Ejecución	Comunal (Alto del Carmen)	1.411.282.000	1.400.582.000	Proyectos (31.02)	A
30353380 (BIP)	Conservación de Caminos Básicos, 2016 - 2019, Provincia de Huasco	Ejecución	Provincial (HUASCO)	14.009.484.160	740.104.879	Proyectos (31.02)	A
30356572 (BIP)	Construcción museo regional de Atacama, Copiapó	Ejecución	Comunal (Copiapó)	9.825.626.091	4.695.520.389	Proyectos (31.02)	A

CODIGO	NOMBRE DE LA ACCIÓN	ETAPA	UBIC. GEOGRÁF.	COSTO TOTAL (\$)	SOLICITADO 2023 (\$)	ITEM PPTARIO.	SIT.
30440745 (BIP)	Reposición infraestructura de semáforos Copiapó	Ejecución	Comunal (Copiapó)	2.707.498.000	883.098.000	Proyectos (31.02)	A
40001156 (BIP)	Reparación sede comunitaria Hermanos Carrizo Tierra Amarilla	Ejecución	Comunal (Tierra Amarilla)	105.120.000	95.979.000	Proyectos (31.02)	A
40000983 (BIP)	Reposición alumbrado comuna de Diego de Almagro	Ejecución	Comunal (Diego de Almagro)	1.277.513.000	212.693.635	Proyectos (31.02)	A
30462773 (BIP)	Mejoramiento Cancha De Fútbol, La Pampa, Alto Del Carmen	Ejecución	Comunal (Alto del Carmen)	268.468.000	245.121.000	Proyectos (31.02)	A
40009170 (BIP)	Construcción puente y accesos, localidad de Los Loros, comuna de Freirina	Ejecución	Comunal (Freirina)	760.335.000	638.239.000	Proyectos (31.02)	A
40004814 (BIP)	Reposición sede social Jose Miguel Carrera, Diego de Almagro	Ejecución	Comunal (Diego de Almagro)	255.738.278	31.162.125	Proyectos (31.02)	A
30263723 (BIP)	Construcción Polideportivo, Tierra Amarilla	Ejecución	Comunal (Tierra Amarilla)	2.439.997.000	2.439.997.000	Proyectos (31.02)	A

30117141 (BIP)	Reposición Subcomisaría Huasco (M), Comuna de Huasco	Diseño	Comunal (Huasco)	169.102.000	150.821.200	Proyectos (31.02)	A
40004674 (BIP)	Reposición Parque Recreativo y Cultural Rancho Atacama, Comuna de Freirina, Etapa I	Ejecución	Comunal (Freirina)	2.965.787.000	2.581.225.000	Proyectos (31.02)	A
30132180 (BIP)	Reposición Plaza De Armas Manuel Antonio Matta, Chañaral	Ejecución	Comunal (Chañaral)	2.898.740.000	1.397.830.363	Proyectos (31.02)	A
40030114 (BIP)	Mejoramiento casa de la cultura, Freirina	Ejecución	Comunal (Freirina)	717.131.000	444.595.000	Proyectos (31.02)	N
30132050 (BIP)	Reposición veredas e instalación mobiliario urbano calle Craig, Huasco	Ejecución	Comunal (Huasco)	2.516.999.000	845.966.000	Proyectos (31.02)	N
40041315 (BIP)	Conservación edificio Pedro León Gallo, GORE Atacama	Ejecución	Comunal (Copiapó)	421.099.000	170.880.000	Proyectos (31.02)	N
40037268 (BIP)	Conservación biblioteca pública regional de Atacama	Ejecución	Comunal (Copiapó)	370.000.000	370.000.000	Proyectos (31.02)	N
40035503 (BIP)	Reposición camiones aljibes, comuna Diego de Almagro	Ejecución	Comunal (Diego de Almagro)	189.969.000	189.969.000	Ad.Ac.No Financ (29)	N
40024751 (BIP)	Reposición ambulancia posta padre Alberto Hurtado Carrizalillo, Freirina	Ejecución	Comunal (Freirina)	51.558.000	51.558.000	Ad.Ac.No Financ (29)	N
40030183 (BIP)	Adquisición camión limpia fosas, comuna de Freirina	Ejecución	Comunal (Freirina)	157.132.000	157.132.000	Ad.Ac.No Financ (29)	N

CODIGO	NOMBRE DE LA ACCIÓN	ETAPA	UBIC. GEOGRÁF.	COSTO TOTAL (\$)	SOLICITADO 2023 (\$)	ITEM PPTARIO.	SIT.
40019531 (BIP)	Adquisición equipamiento de protección personal para los cuerpos de Bomberos de Atacama	Ejecución	Regional	2.602.977.000	2.602.977.000	Ad.Ac.No Financ (29)	N
33020010 (BIP)	Transferencia SERVIU Atacama	Ejecución	Regional	29.161.628.000	5.000.000.000	A Otras Entidades Públicas (33.03)	A
33010100 (BIP)	Aplicación Letra a) artículo cuarto transitorio Ley N° 20.378 (renovación Buses y Taxi Colectivos)	Ejecución	Regional	1.061.368.000	1.061.368.000	Al Sector Privado (33.01)	N
40005432 (BIP)	Construcción parque urbano Kaukari 3ra etapa A, con rediseño fluvial, río Copiapó	Ejecución	Comunal (Copiapó)	6.036.643.000	2.291.663.000	Proyectos (31.02)	N
30076167 (BIP)	Reposición Hospital comunitario Diego de Almagro	Ejecución	Comunal (Diego de Almagro)	11.997.505.312	10.620.951.000	Proyectos (31.02)	A
40001138 (BIP)	Reposición cierre perimetral estadio Eladio Rojas Tierra Amarilla	Ejecución	Comunal (Tierra Amarilla)	284.091.000	284.091.000	Proyectos (31.02)	A
40013572 (BIP)	Construcción plaza cerro Corazón, Chañaral	Ejecución	Comunal (Chañaral)	503.509.000	478.334.000	Proyectos (31.02)	A
30484007 (BIP)	Construcción Electrificación Llanos de Lagarto Comuna de Huasco	Ejecución	Comunal (Huasco)	352.407.000	337.553.000	Proyectos (31.02)	A
40033778 (BIP)	Transferencia implementación iniciativas de última milla Región de Atacama	Ejecución	Regional	7.420.736.000	1.500.000.000	A Otras Entidades Públicas (33.03)	A
40019942 (BIP)	Reposición equipos para el servicio Médico Legal de Copiapó	Ejecución	Regional	206.075.000	206.075.000	Ad.Ac.No Financ (29)	N
40009529 (BIP)	Reposición oficina registro civil de Diego de Almagro	Diseño	Comunal (Diego de Almagro)	26.412.000	26.412.000	Proyectos (31.02)	N
40012731 (BIP)	Mejoramiento Taludes Avenida Los Canales, Vallenar	Ejecución	Comunal (Vallenar)	1.226.730.313	128.648.490	Proyectos (31.02)	A
40034283 (BIP)	Reposición camión limpia fosa Chañaral	Ejecución	Comunal (Chañaral)	125.605.000	125.605.000	Ad.Ac.No Financ (29)	N

40038069 (BIP)	Transferencia reactivación económica y fortalecimiento del sector de la pesca artesanal	Ejecución	Regional	1.186.800.000	762.100.000	A Otras Entidades Públicas (33.03)	A
SUBTOTAL INSTITUCIÓN				197.022.410.373	71.816.350.660		

Fuente: Gobierno Regional de Atacama

Servicio responsable del ARI Serv. Nac. Prev. y Rehab. Drogas y Alcohol.

Fuente Financiera Sectorial Interior

CODIGO	NOMBRE DE LA ACCIÓN	ETAPA	UBIC. GEOGRÁF.	COSTO TOTAL (\$)	SOLICITADO 2023 (\$)	ITEM PPTARIO.	SIT.
24.03.000	Programa de Tratamiento ejecutado por organismos privados	Ejecución	Regional	528.681.992	528.681.992	A Otras Entidades Públicas (24.03)	N
24.03.003	Programa de Prevención Selectiva e Indicada en espacio Escolar y Comunitario	Ejecución	Regional	77.488.638	77.488.638	A Otras Entidades Públicas (24.03)	N
24.03.014	Parentalidad en el consumo de drogas y alcohol	Ejecución	Regional	35.667.536	35.667.536	A Otras Entidades Públicas (24.03)	N
24.03.012	Programa Senda Previene en la Comunidad	Ejecución	Regional	185.816.243	185.816.243	A Otras Entidades Públicas (24.03)	N
24.03.001	Programas de Tratamiento y Rehabilitación en Población General, Mujeres e Infractores de Ley Penal Adolescente	Ejecución	Regional	915.944.361	915.944.361	A Otras Entidades Públicas (24.03)	N
SUBTOTAL INSTITUCIÓN				1.743.598.770	1.743.598.770		

Fuente: Servicio Nacional para la Prevención y Rehabilitación

Servicio responsable del ARI Delegación Presidencial Provincial de Huasco

Fuente Financiera Sectorial Interior

CODIGO	NOMBRE DE LA ACCIÓN	ETAPA	UBIC. GEOGRÁF.	COSTO TOTAL (\$)	SOLICITADO 2023 (\$)	ITEM PPTARIO.	SIT.
2403800	Programa de coordinación, orden público y gestión territorial	Ejecución	Regional	4.200.000	4.200.000	A Otras Entidades Públicas (24.03)	N
SUBTOTAL INSTITUCIÓN				4.200.000	4.200.000		

Fuente: Delegación Presidencial Provincial de Huasco

Servicio responsable del ARI Subsecretaría de Prevención del Delito

Fuente Sectorial Interior

CODIGO	NOMBRE DE LA ACCIÓN	ETAPA	UBIC. GEOGRÁF.	COSTO TOTAL (\$)	SOLICITADO 2023 (\$)	ITEM PPTARIO.	SIT.
24.03.114	Programa Lazos (Ex PAIF 24 Horas)	Ejecución	Comunal (Copiapó)	126.126.999	126.126.999	A Otras Entidades Públicas (24.03)	N
24.03.112.03	Programa Calle Segura - Cámaras	Ejecución	Regional	76.081.065	76.081.065	A Otras Entidades Públicas (24.03)	N
SUBTOTAL INSTITUCIÓN				202.208.064	202.208.064		

Fuente: Subsecretaría de Prevención del Delito

Servicio responsable del ARI Subsecretaría de Desarrollo Regional.

Fuente Financiera Sectorial Interior

CODIGO	NOMBRE DE LA ACCIÓN	ETAPA	UBIC. GEOGRÁF.	COSTO TOTAL (\$)	SOLICITADO 2023 (\$)	ITEM PPTARIO.	SIT.
33-03-602	Unidad Gobierno Electrónico Local - UGEL	Ejecución	Regional	11.136.363	11.136.363	A Otras Entidades Públicas (33.03)	N
33-03-602	Sistema Información Municipal Financiera -SIFIM	Ejecución	Regional	12.713.833	12.713.833	A Otras Entidades	N

						Públicas (33.03)	
33-03-602	Sistema Información Municipal - FIMU	Ejecución	Regional	8.366.000	8.366.000	A Otras Entidades Públicas (33.03)	N
33-03-110	Fondo Incentivo al Mejoramiento de la Gestión - FIGEM	Ejecución	Regional	391.052.310	391.052.310	A Otras Entidades Públicas (33.03)	N
24.03.602	Municipalidades - Mejora de la gestión en la provisión de servicios	Ejecución	Regional	19.375.000	19.375.000	A Otras Entidades Públicas (24.03)	N
24.03.602	Municipalidades - Asociación Municipales y Gobernanza Territorial	Ejecución	Regional	7.500.000	7.500.000	A Otras Entidades Públicas (24.03)	N
24.03.034	Programa de Apoyo al Mejoramiento la Gestión y de Servicios Municipales	Ejecución	Regional	5.655.375	5.655.375	A Otras Entidades Públicas (24.03)	N
24-03-602	Sistema Información Municipal - FIMU	Ejecución	Regional	24.030.304	24.030.304	A Otras Entidades Públicas (24.03)	N
24-03-403	Compensación Predios Exentos - Trabajadores Servicios Aseo	Ejecución	Regional	210.789.325	210.789.325	A Otras Entidades Públicas (24.03)	N
24-03-403	Compensación Predios Exentos	Ejecución	Regional	951.784.753	951.784.753	A Otras Entidades Públicas (24.03)	N
33-03-120	Programa de Mejoramiento de Barrios (PMB)	Ejecución	Regional	629.377.930	629.377.930	A Otras Entidades Públicas (33.03)	N
0303010	"Programa mejoramiento urbano y equipamiento comunal"	Ejecución	Regional	571.036.598	571.036.598	A Otras Entidades Públicas (33.03)	N
24.03.406	Programa Tenencia Responsable de Animales de Compañía (PTRAC)	Ejecución	Regional	114.834.296	114.834.296	A Otras Entidades Públicas (24.03)	N
24.03.602	Municipalidades - Participación Ciudadana Transparencia Municipal	Ejecución	Regional	10.000.000	10.000.000	A Otras Entidades Públicas (24.03)	N
SUBTOTAL INSTITUCIÓN				2.967.652.087	2.967.652.087		

Fuente: Subsecretaría de Desarrollo Regional

Servicio responsable del ARI Carabineros de Chile

Fuente Sectorial Interior

CODIGO	NOMBRE DE LA ACCIÓN	ETAPA	UBIC. GEOGRÁF.	COSTO TOTAL (\$)	SOLICITADO 2023 (\$)	ITEM PPTARIO.	SIT.
30083903 (BIP)	Reposición retén Rozas Bugeño Vallenar	Diseño	Comunal (Vallenar)	78.285.000	54.297.000	Proyectos (31.02)	A
SUBTOTAL INSTITUCIÓN				78.285.000	54.297.000		

Fuente: Carabineros de Chile

Ministerio del Medio Ambiente.

Distribución de Presupuesto Ministerio del Medio Ambiente

INSTITUCIÓN	COSTO TOTAL (\$)	ARI 2023 (\$)
Subsecretaría del Medio Ambiente	200.000.000	121.000.000
TOTAL	200.000.000	121.000.000

Fuente: Plataforma Chileindica

Servicio responsable del ARI Subsecretaría del Medio Ambiente

Fuente Sectorial Medio Ambiente

CODIGO	NOMBRE DE LA ACCIÓN	ETAPA	UBIC. GEOGRÁF.	COSTO TOTAL (\$)	SOLICITADO 2023 (\$)	ITEM PPTARIO.	SIT.
24.03	Fondo de Protección Ambiental FPA, postulaciones de proyectos para el FPA 2022	Ejecución	Regional	35.000.000	35.000.000	A Otras Entidades Públicas (24.03)	N
24.03	"plan de descontaminación atmosférico de la zona de copiapó y tierra amarilla"	Ejecución	Provincial (COPIAPÓ)	45.000.000	18.000.000	A Otras Entidades Públicas (24.03)	A
24.03	"Estudio de caracterización física, química y ecológica de la bahía de huasco, ensenada de chapaco "	Ejecución	Provincial (HUASCO)	28.000.000	28.000.000	A Otras Entidades Públicas (24.03)	N
24.01	"Estudio de antecedentes para la revisión del plan de prevención de huasco y revisión de la norma de calidad del aire para material particulado"	Ejecución	Comunal (Husco)	60.000.000	24.000.000	Al Sector Privado (24.01)	A
24.01	"Estudio de Implementación de medidas plan de recuperación, conservación y gestión de la conservación de la chinchilla de cola corta"	Ejecución	Regional	32.000.000	16.000.000	Al Sector Privado (24.01)	A
SUBTOTAL INSTITUCIÓN				200.000.000	121.000.000		

Fuente: Subsecretaría del Medio Ambiente



GOBIERNO REGIONAL DE ATACAMA
División de Planificación y Desarrollo

Junio, 2022