



ARI 2018

ANTEPROYECTO REGIONAL DE INVERSIÓN
Coordinación Regional del Gasto Público



DIVISIÓN DE PLANIFICACIÓN Y DESARROLLO
Departamento de Planificación Territorial

Julio 2017

GOBIERNO REGIONAL DE ATACAMA.

INDICE DE CONTENIDOS

PRESENTACIÓN.....	6
CAPÍTULO I. METODOLOGÍA DE TRABAJO PARA LA ELABORACIÓN DEL ARI 2018.	8
1.1 Reuniones de planificación CORGAPU	11
1.2 Jornada Regional de Coordinación de la Inversión Pública.....	12
1.3 Plataforma CHILEINDICA	12
1.4 Reuniones Municipales y reuniones SS.PP	13
1.5 Análisis del ARI e identificación de diferencias.....	14
CAPÍTULO II. DIRECTRICES DEL PROCESO DE FORMULACIÓN ARI 2018 E INST. TÉCNICOS.	16
2.1. Proceso Presupuestario FNDR 2018.....	16
2.2. Incorporación de la perspectiva de género en la inversión pública.	16
2.3. Financiamiento FNDR 2018.....	16
2.4. Calendario de Inversiones del Proceso Presupuestario 2018.	17
2.5. Instrumentos de Planificación Vigentes.	18
CAPÍTULO III. RELACIÓN DE ARI 2018 CON INSTRUMENTOS DE PLANIFICACIÓN.....	24
3.1. Iniciat. con el Prog. de Gob. de la Presidenta de la República Michelle Bachelet.	24
3.2. Vinculac. de las iniciativas del ARI 2018 con la Estrategia Regional de Desarrollo.	25
3.3. Iniciativas vinculadas con los Compromisos Presidenciales	34
CAPÍTULO IV. ANÁLISIS ARI 2018 CON VARIABLE DE GÉNERO.	40
4.1. Incorporación de la perspectiva de género en la inversión pública.	40
CAPÍTULO V. PLANES Y PROGRAMAS SUBDERE.	43

5.1. Antecedentes Generales	43
5.2. Definición de los Programas.....	43
5.2.1. Programa de Energización.....	43
5.2.2. Programa de Infraestructura Rural para el Desarrollo Territorial (PIRDT).....	43
5.2.3. Programa de Saneamiento Sanitario.....	47
5.2.4. Programa de Residuos Sólidos.....	50
5.2.5. Programa de Puesta en Valor del Patrimonio.....	51
CAPÍTULO VI. CONVENIOS DE PROGRAMACIÓN.....	55
6.1. Caminos Básicos, Mej. y Conserv. Vial para el Desarrollo de Atacama.....	55
6.2. Convenio Infraestructura para la Competitividad.....	56
6.3. Convenio de Programación Desarrollo de Atacama.....	56
6.4. Convenio Mejoramiento Borde Costero.....	57
6.5. Convenio de Salud.....	57
6.6. Convenio “Por un Desarrollo Hab. Equitativo y Sustentable para Atacama”.....	58
CAPÍTULO VII. PLAN DE RECONSTRUCCIÓN “JUNTOS POR ATACAMA” 2015 – 2020.....	60
7.1. Introducción	60
7.2. Objetivo General	60
7.3. Objetivos Específicos.....	60
7.4. Ejes de Acción Plan Reconstrucción “Juntos por Atacama”.....	61
7.5. Resumen Plan de Reconstrucción Atacama 2017	61
7.6. Hitos	61
7.7. Análisis Gobierno Regional de Atacama (FNDR)	62
CAPÍTULO VIII. COMPOSICIÓN DEL ARI 2018.....	64

8.1. Generalidades	64
8.2. Distribución del Anteproyecto Regional 2018 por Institución Pública.	65
8.3. Distribución del Anteproyecto Regional 2018 por Ministerio.	68
8.4. Análisis comparativo ARI 2017 – 2018.....	69
CAPÍTULO IX. PILOTAJE DIVISION DE DESARROLLO SOCIAL Y HUMANO.	80
9.1. Nuevas Competencias en los Gobierno Regionales	81
9.2. Competencias de la División de Desarrollo Social y Humano.....	81
9.3. Pilotajes Competenciales de la División de Desarrollo Social y Humano	81
9.4. Proceso ARI y transferencia de competencias	81
CAPÍTULO X. CONCLUSIONES.....	86
CAPÍTULO XI. ANEXOS	89
11.1. Exploratorio 2018 por Ministerio.	89
11.1.1. Ministerio de Obras Públicas.....	89
11.1.2. Ministerio de Vivienda.	95
11.1.3. Ministerio del Interior.....	101
11.1.4. Ministerio de Economía.....	110
11.1.5. Ministerio de Desarrollo Social.....	114
11.1.6. Ministerio de Educación.....	119
11.1.7. Ministerio de Justicia.....	129
11.1.8. Ministerio de Agricultura.....	130
11.1.9. Ministerio del Trabajo.....	131
11.1.10. Ministerio de Salud.	135
11.1.11. Ministerio de Minería.....	139
11.1.12. Ministerio de Transporte.....	140

11.1.13. Ministerio Secretaría General de Gobierno.....	142
11.1.14. Ministerio de la Mujer y Equidad de Género.....	145
11.1.15. Dirección de Promoción de Exportaciones.	146
11.1.16. Ministerio de Defensa Nacional.	147
11.1.17. Ministerio del Medio Ambiente.....	148
11.1.18. Ministerio de Bienes Nacionales.....	149

PRESENTACIÓN.

El Anteproyecto Regional de Inversiones 2018 (ARI 2018), ha sido elaborado sobre la base de una metodología desarrollada por la Coordinación Regional del Gasto Público, quienes comenzaron este proceso a fines del año 2017, siendo liderada por la División de Planificación y Desarrollo del Gobierno Regional de Atacama. En este proceso se relevan algunos aspectos, los que fueron considerados al momento de construcción de este instrumento, siendo entre otros el marco presupuestario y la armonización de las iniciativas de inversión con los distintos instrumentos de planificación de la región.

El ARI 2018 contempla la planificación del gasto público de los diferentes servicios regionales para el año presupuestario siguiente, gasto que es reportado por cada servicio al Gobierno Regional, siendo este último organismo quien evalúa la programación presupuestaria y coordina su coherencia respecto de los instrumentos de planificación regional. Lo anterior, con el objetivo de abordar el desarrollo de la región de manera integral, organizada y consensuada con los diferentes actores que forman parte del gasto público regional.

*Para conseguir dicho propósito se desarrolló una metodología por etapas, que contempla a los diferentes componentes y actores regionales. Resultado del proceso anterior es el Anteproyecto Regional de Inversiones 2018, el cual sistematiza más de **523** iniciativas de inversión, las cuales fueron ingresadas a la plataforma CHILEINDICA y, por consiguiente, formarán parte de los respectivos proyectos presupuestos sectoriales y regionales para el año 2018.*


Nuestro exploratorio asciende a M\$ 445.396.720, aportado por 56 instituciones públicas de esta región. Esta cifra tiene un componente sectorial, el que asciende a M\$ 374.800.031; y otro regional de M\$ 70.596.689. Adicionalmente, cuenta con un análisis de diferencias centro–región, en donde básicamente se identifican aquellas iniciativas que no están programadas en los presupuestos sectoriales y que son relevantes para la región, en el marco de los compromisos presidenciales anunciados por S.E. la Presidenta de la República Michelle Bachelet Jeria y en el Plan de Reconstrucción Atacama.

MIGUEL VARGAS CORREA

INTENDENTE REGIÓN DE ATACAMA

CAPÍTULO I

METODOLOGÍA DE TRABAJO PARA LA ELABORACIÓN DEL ARI 2018



CAPÍTULO I. METODOLOGÍA DE TRABAJO PARA LA ELABORACIÓN DEL ARI 2018.

El inicio del proceso de coordinación de inversiones, comienza con la planificación y coordinación del Anteproyecto Regional de Inversiones (ARI 2018), instrumento de gestión que posee marco legal y que está amparado en:

El Decreto N°3876, del 27/12/2000, por medio del cual, el Presidente de la República encomendó al Ministro del Interior, con la colaboración del Subsecretario de Desarrollo Regional y Administrativo (SUBDERE), la labor de coordinación de los Secretarios de Estado en todo lo relacionado con acciones y decisiones en materias de inversión pública regional.

El Texto Refundido de la Ley Orgánica Constitucional de Gobierno y Administración Regional N° 19.175, art. N° 71, 73, 80 y 81, en los que se definen actividades e instrumentos que facilitan esta coordinación.

Asimismo, y mediante instrucciones anuales el Ministerio del Interior en conjunto con el Ministerio de Hacienda, la SUBDERE entrega orientaciones respecto del proceso de coordinación, estableciendo los plazos para que las diferentes Secretarías de Estado y las Secretarías Regionales Ministeriales, por intermedio de sus respectivos intendentes/as, den cumplimiento al proceso de formulación y presentación del ARI al nivel central, constituyendo éste la base sobre el cual cada año tanto las regiones como los Ministerios y Servicios Públicos realizan la discusión del presupuesto con la Dirección de Presupuesto del Ministerio de Hacienda, el que finalmente pasará a formar parte del Presupuesto de la Nación, que la Presidenta debe remitir al parlamento para su aprobación.

Bajo este contexto, los Gobiernos Regionales y la Institucionalidad Pública tienen la obligación de elaborar el Anteproyecto Regional de Inversiones como herramienta de desarrollo regional.

En este marco, el Intendente Regional de la Región de Atacama ha entregado esta responsabilidad al Comité Regional del Gasto Público (CORGAPU), quien debe orientar a los respectivos Servicios Públicos (SS.PP) regionales mediante el desarrollo de un instructivo en el cual se define el procedimiento, las funciones, las responsabilidades de los actores involucrados, y el cronograma con los plazos establecidos para que los SS.PP regionales y sectoriales den cumplimiento a la formulación del ARI 2018.

Dentro de este proceso se establecen además las orientaciones y el cronograma para la formulación del ARI, definiéndose las responsabilidades e información a registrar en la plataforma CHILEINDICA, así como la definición del territorio a planificar, y que en el caso de la región de Atacama corresponden a nueve territorios de planificación, coincidentes éstos con las nueve comunas que conforman esta región (Figura 1).



Figura 1. Territorios de Planificación, Región de Atacama.

Fuente: Gobierno Regional de Atacama, División de Planificación y Desarrollo.

Es importante señalar que el Anteproyecto Regional de Inversiones, es una estimación financiera de las iniciativas de inversión, programas – proyectos – estudios o cualquier otra acción específica, que realizarán los Servicios Públicos, regidos por la Ley de Presupuestos, para llevar a cabo sus objetivos institucionales.

A continuación se detallan los contenidos y fases para la elaboración del ARI a nivel regional:

- Contempla tanto la inversión Sectorial como la del Gobierno Regional.
- Los/as Ministros/as, Subsecretarios/as y Jefes/as Superiores deben enviar a los Secretarios/as Regionales Ministeriales y Directores/as Regionales de los SS.PP. las orientaciones e informaciones necesarias relativas a los recursos financieros y actividades a ejecutar durante el año presupuestario siguiente en cada una de las regiones.
- Se deben informar los siguientes subtítulos:
 - 22 (Bienes y servicios de consumo, estudios propios de la Institución)
 - 23 (Prestaciones de Seguridad Social)
 - 24 (Transferencias Corrientes)
 - 29 (Adquisición Activos no Financieros)
 - 31 (Iniciativas de Inversión)
 - 32 (Préstamos y Anticipos a Contratistas)
 - 33 (Transferencias de Capital)

La Figura 2, muestra las fases que componen el proceso ARI 2018, las cuales se presentan en cinco etapas, permitiendo con ello observar su secuencialidad en forma resumida, además la interrelación entre cada una de éstas y las actividades a desarrollar.

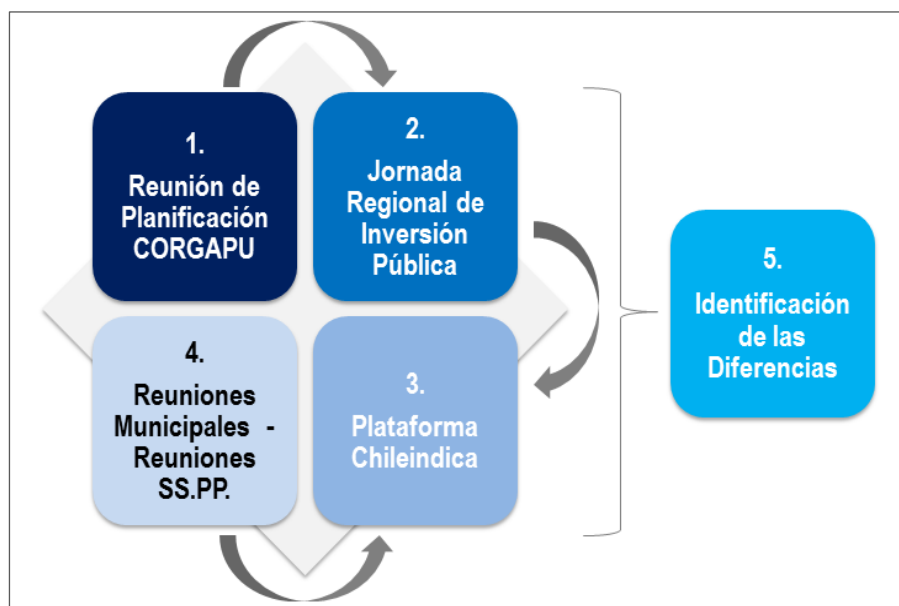


Figura 2. Etapas del Proceso ARI.

Fuente: Gobierno Regional de Atacama, División de Planificación y Desarrollo.

Fases que Componen el proceso de elaboración del ARI 2018

1.1 Reuniones de planificación CORGAPU

El proceso comienza con la coordinación y planificación de reuniones estratégicas al interior del Comité Regional del Gasto Público (CORGAPU), puesto que a nivel regional la construcción del ARI se realiza en el marco de esta institucionalidad la que tiene por objetivo:

Institucionalizar, consolidar y transparentar a la ciudadanía y autoridades políticas y técnica nacional y regional, la gestión de la institucionalidad pública regional en materia del gasto público.

Articular e integrar el accionar de las instituciones públicas en la región en función a objetivos comunes con la finalidad de potenciar el desarrollo de los territorios, dando coherencia y legitimidad a las decisiones que en materia del gasto público determinen las autoridades.

A nivel regional, la conducción Política–Estratégica y liderazgo es responsabilidad del Intendente mientras que a nivel provincial es de los Gobernadores/as.

Para la gestión y cumplimiento del ARI 2018 se ha conformado una estructura regional, dictaminada mediante el Ord. N° 164 del 15.03.2017, en el cual se designa en calidad de Secretaria Ejecutiva a la Jefa de la División de Planificación y Desarrollo del Gobierno Regional de Atacama, más un equipo político integrado por tres representantes del Consejo Regional de Atacama, los Seremis de los ministerios de Desarrollo Social, Obras Públicas y Economía, la Jefa de la División de Administración y Finanzas, el Jefe de la División de Análisis y Control de Gestión (ambos del Gobierno Regional), la Directora del SERNAMEG y el Encargado de la Unidad Regional de la SUBDERE. A continuación se detallan los nombres asociados a los cargos tanto del equipo político como técnico:

Cuadro N° 1. Estructura Regional.

	NOMBRE	CARGO
Secretaria Ejecutiva	Jefa División de Planificación y Desarrollo – GORE	
Equipo Político	Representante Consejo Regional Provincia de Chañaral	
	Representante Consejo Regional Provincia de Copiapó	
	Representante Consejo Regional Provincia de Huasco	
	SEREMI del Ministerio de Desarrollo Social	
	SEREMI del Ministerio de Obras Públicas	
	SEREMI de Economía	
	Directora SERNAMEG	
	Encargado Unidad Regional de la SUBDERE	
	Jefa División de Administración y Finanzas – GORE	
Equipo Técnico	Jefe División de Análisis y Control de la Gestión – GORE	
	Jefe Estudio Ministerio de Desarrollo Social	
	Profesional División de Análisis y Control de la Gestión – GORE	
	Ejecutiva de Gestión Planificación – GORE	
	Encargado Área Planificación – GORE	

Fuente: Gobierno Regional de Atacama, División de Planificación y Desarrollo.

Este equipo es el encargado de coordinar el proceso de inversiones en la región, además de diseñar e implementar un proceso de difusión y capacitación en los SS.PP.

1.2 Jornada Regional de Coordinación de la Inversión Pública

Por quinto año consecutivo se realiza la Jornada de Coordinación de la Inversión, la cual tiene por objetivo dar a conocer y analizar los diversos instrumentos que componen el proceso de inversión pública en la región de Atacama, así como la normativa que regirá los procesos presupuestarios 2017 – 2018. Esta actividad es coordinada por el Gobierno Regional de Atacama y los integrantes de la CORGAPU.

Este año esta jornada se realizó el 27 de abril de 2017, participando más de 60 personas, desarrollándose conforme al siguientes programa, capacitándose a los funcionarios públicos sobre los cambios en la plataforma CHILEINDICA.

Cuadro N° 2. Estructura Regional.

MODULO 1	RESPONSABLE	CONTENIDOS
Programa Público de Inversión Regional 2016	Jefe de la División de Análisis y Control de la Gestión	<ul style="list-style-type: none"> • Situación actual de la ejecución del PROPIR 2016. • Ingreso antecedentes en la Plataforma incompletos. • Traspaso iniciativas al módulo ejecución PROPIR. • Cronograma de ingreso de información.
Preparación y Elaboración del ARI 2018	Jefa División de Planificación y Desarrollo	<ul style="list-style-type: none"> • Coordinación del Gasto Público (CORGAPU). • Orientaciones del proceso. • Resultados del proceso ARI 2017. • Estructura de la Coordinación del Gasto Público. • Preparación y Elaboración ARI Año 2018. • Orientaciones Género ARI 2018. • Cronograma de elaboración ARI 2018
MODULO 2	RESPONSABLE	CONTENIDOS
Identificación de los diferentes módulos de la Plataforma CHILEINDICA	Equipo Técnico	<ul style="list-style-type: none"> • Proceso de postulaciones del ARI 2018 en Plataforma CHILEINDICA. • Coordinación del Gasto Público en regiones año 2018.

Fuente: Gobierno Regional de Atacama, División de Planificación y Desarrollo.

Esta actividad está dirigida a los Servicios Públicos, entre los que se destacan las Gobernaciones Provinciales, las Municipalidades, Seremías y Direcciones Regionales, teniendo por objetivo la difusión y orientación de las instrucciones para la realización del ARI 2018, a fin de lograr una eficiente y equitativa asignación de los recursos públicos en la Región de Atacama.

1.3 Plataforma CHILEINDICA

Esta etapa corresponde a la utilización de la plataforma CHILEINDICA, herramienta informática que permite planificar, ordenar y controlar adecuadamente los gastos en iniciativas públicas a nivel regional, para lo cual dispone de ocho módulos de trabajo.

El equipo político y técnico de la CORGAPU, debe controlar y supervisar que se cumplan las siguientes condiciones para la formulación del ARI 2018.

- Toda la información debe ser ingresada a la aplicación web “Chileindica” en el plazo indicado.
- Cada servicio del Estado que incurre en inversiones o gastos debe presentar un ARI y hacer el seguimiento del PROPIR, proceso que se realiza en la Plataforma Chileindica.
- El ARI se extrae completamente de la Plataforma Chileindica.
- Antes de su envío a la SUBDERE debe ser presentado al Consejo Regional, para su conocimiento.

- Se identifican las diferencias o discrepancias las que deberán ser resueltas a nivel regional durante el proceso de elaboración. De persistir, éstas deberán ser manifestadas en el proceso de Discusión Presupuestaria para su definición con DIPRES.

En la siguiente figura (Fig.3) se muestra, a modo de ejemplo, un Módulo de Planificación de la Inversión.

Código	Rate	Nombre de la Iniciativa	Item Presupuestario	Etapas	Ubicación Geográfica	Área Influencia	Sector	Servicio Responsable ARI	Unidad Técnica	Fuente Financiamiento	Costo Total	Estado
2900051 (BP)	Sin Rate	ABROPLERTO DE ATACAMA (DISPECCION FISCAL)	Proyectos (31.02)	Ejecución	Comunal (Caldera)	Regional	No Definido	Admin Sistema de Concesiones Map	Admin Sistema de Concesiones Map	Sectorial Obras Públicas	1.026.359.000	Aprobada
2900085 (BP)	Sin Rate	RUTA 5 ATACAMA, III REGION Y RUTA VALLENAR -HUASCO (DISPECCION FISCAL)	Proyectos (31.02)	Ejecución	Regional	Nacional	No Definido	Admin Sistema de Concesiones Map	Admin Sistema de Concesiones Map	Sectorial Obras Públicas	2.711.708.000	Aprobada
2900074 (BP)	Sin Rate	-- CONCESION NUEVO AEROPLETO REGIONAL DE ATACAMA , III REGION (ESTUDIOS)	Proyectos (31.02)	Ejecución	Regional	Nacional	No Definido	Admin Sistema de Concesiones Map	Admin Sistema de Concesiones Map	Sectorial Obras Públicas	25.832.000	Aprobada
2121040-0	Sin Rate	CONSTRUCCION PROYECTOS NUEVOS 2016 AGUA POTABLE RURAL III REGION	Proyectos (31.02)	Ejecución	Regional	Regional	No Definido	Agua Potable Rural	Agua Potable Rural	Sectorial Obras Públicas	7.219.127.000	Observada
23-01-001		PRESTACIONES DE SEGURIDAD SOCIAL	Prestaciones Previsionales (23.01)	Ejecución	Regional	Regional	Social	Caja de Previsión de la Defensa Nacional	Caja de Previsión de la Defensa Nacional	Sectorial Trabajo y Previsión Social	3.061.132.999	Aprobada
24-01-453		PROGRAMA DE AYUDAS SOCIALES	Transferencias Corrientes al Sector Privado (24.01)	Ejecución	Regional	Regional	Social	Caja de Previsión de la Defensa Nacional	Caja de Previsión de la Defensa Nacional	Sectorial Trabajo y Previsión Social	545.151	Aprobada
3038393 (BP)	RS	REPOSICION RETEN ROSAS BUGUEÑO, VALLENAR	Proyectos (31.02)	Ejecución	Comunal (Vallepar)	Comunal	Defensa y Seguridad	Carabineros de Chile	Carabineros de Chile	Sectorial Interior	365.803.000	Aprobada
24.03.360		Fondo Nacional de Desarrollo Científico y Tecnológico - FONDECYT	Transferencias Corrientes al Otras Entidades Públicas (24.03)	Ejecución	Regional	Nacional	Educación y Cultura	Comisión Nacional de Investigación Científica y Tecnológica	Comisión Nacional de Investigación Científica y Tecnológica	Sectorial Educación	254.235.000	Aprobada
3010752 (BP)	RS	Ampliación de lagunas Cordilleras, R6 El Tránsito, Comuna Alto del Carmen, Región de Atacama.	Proyectos (31.02)	Ejecución	Regional	Comunal	Silvoagropecuario	Comisión Nacional de Riego	Comisión Nacional de Riego	Sectorial Agricultura	660.000.000	Aprobada
3035823 (BP)	RS	DIAGNOSTICO PARA DESARROLLAR PLAN DE RIEGO EN CUENCA DE COPIAPO	Estudios Básicos (31.01)	Ejecución	Regional	Nacional	Silvoagropecuario	Comisión Nacional de Riego	Comisión Nacional de Riego	Sectorial Agricultura	150.000.000	Aprobada
3035824 (BP)	RS	DIAGNOSTICO PARA DESARROLLAR PLAN DE RIEGO EN CUENCA DE HUASCO	Estudios Básicos (31.01)	Ejecución	Regional	Nacional	Silvoagropecuario	Comisión Nacional de Riego	Comisión Nacional de Riego	Sectorial Agricultura	150.000.000	Aprobada
893 Iniciativas visualizadas											888.452.640,32	

Figura 3: Módulo Planificación de la Inversión.
Fuente: Plataforma CHILEINDICA.

1.4 Reuniones Municipales y reuniones SS.PP

Esta fase corresponde a las jornadas con los Gobernadores/as Provinciales, ya que a nivel territorial la conducción y liderazgo del ARI es compartida con el Gobernador Provincial en virtud de su rol de coordinador de los servicios públicos en la provincia. En esta actividad se invita a participar a los Consejeros Regionales de la provincia, a los alcaldes y equipos técnicos de los respectivos municipios de la provincia.

La jornada provincial del ARI, es liderada por el Gobernador/a Provincial y cuenta con el apoyo del equipo político y técnico de la CORGAPU. Esta instancia constituye la base para la formulación del ARI y dentro de sus principales funciones se pueden destacar:

- Articulación con los alcaldes o alcaldesas y equipos técnicos municipales para conocer las distintas iniciativas de inversión y demandas ciudadanas que postularán al proceso presupuestario FNDR 2018 y que posteriormente se incluirán en el ARI 2018.
- Promover la participación de los distintos sectores en el territorio.
- Apoyar en la oportuna formulación y presentación de las iniciativas al Sistema Nacional de Inversiones.
- Enviar las iniciativas de inversión de la provincia al Intendente Regional priorizadas de acuerdo a criterios definidos con sus respectivos equipos de trabajo.
- Realizar el seguimiento del ARI de su respectiva provincia.

1.5 Análisis del ARI e identificación de diferencias

Corresponde a la quinta etapa del proceso, la cual comienza con la identificación de diferencias, actividad que se lleva a cabo una vez que las Secretarías Ministeriales Regionales y las Direcciones Regionales han sostenido las reuniones con el nivel central para definir el presupuesto sectorial para el año presupuestario. La CORGAPU programa las reuniones sectoriales con el objeto de analizar y revisar la información registrada en la Plataforma CHILEINDICA, con los presupuestos aprobados e identifica las diferencias bajo los siguientes conceptos:

- Diferencias Estructurales: Corresponden a las grandes problemáticas regionales y que por su alto costo no pueden ser resueltas en el ejercicio presupuestario para el cual se realiza el proceso. Su resolución requiere tomar decisiones político-técnicas desde el nivel central. Generalmente se resuelven en un horizonte de años mayor al año presupuestario.
- Diferencias Coyunturales: Corresponden a las problemáticas posibles de resolver en el contexto de una reunión de evaluación y discusión presupuestaria para el presupuesto de un año determinado. Estas diferencias pueden ser por brecha, cobertura, administración o gestión, localización y por glosa.

CAPÍTULO II

DIRECTRICES DEL PROCESO DE FORMULACIÓN DEL ARI 2018 E INSTRUMENTOS TÉCNICOS



ARI 2018

CAPÍTULO II. DIRECTRICES DEL PROCESO DE FORMULACIÓN ARI 2018 E INST. TÉCNICOS.

Las directrices para la elaboración del Anteproyecto Regional 2018, están marcadas por los siguientes hitos:

2.1. Proceso Presupuestario FNDR 2018

Con el objeto de iniciar el proceso presupuestario 2018, la División de Administración y Finanzas entrega un análisis y evaluación del proceso anterior. De esta forma, se presentan las iniciativas de inversión aprobadas durante el año, el estado actual de los proyectos de arrastre y compromisos del GORE, y la situación actual de los convenios de programación. Esta directriz nos permite como CORGAPU transparentar la información con los SS.PP. y municipalidades e iniciar el proceso presupuestario 2018.

2.2. Incorporación de la perspectiva de género en la inversión pública.

El Gobierno de Chile reconoce la necesidad de reducir las inequidades y brechas existentes entre hombres y mujeres. Es así, que la Presidenta Michelle Bachelet Jeria plantea que en su programa de gobierno *“situar a la igualdad entre mujeres y hombres al más alto nivel en la agenda política del país es uno de los principales objetivos en materias de equidad de género”*. A partir de esta premisa, se hace fundamental que la inversión regional considere las inequidades, brechas y barreras de género existentes en el territorio, haciendo necesario incorporar a todas y todos los ciudadanos y ciudadanas por igual, pero a partir de sus diferencias y particularidades, asegurando la no discriminación por razones de género.

2.3. Financiamiento FNDR 2018

1. Iniciativas de Inversión (Sub-título 31)

El Fondo Nacional de Desarrollo Regional (FNDR) financia iniciativas de inversión pública presentadas por Municipios y Servicios Públicos que cuentan con recomendación favorable del Ministerio de Desarrollo Social (MDS) o del Gobierno Regional bajo la evaluación de la Circular N°33. Éstas pueden consistir en: Proyectos, Programas o Estudios Básicos.

2. Transferencias Corrientes (Sub-título 24)

Financiamiento de actividades culturales y deportivas que efectúen las municipalidades, otras entidades públicas y/o instituciones privadas sin fines de lucro, el cual no debe superar el 6% del presupuesto regional.

3. Adquisición de Activos No Financieros (Sub-título 29)

Financiamiento de la adquisición de terrenos, edificios, vehículos, mobiliario, máquinas y equipos, equipos y programas informáticos, siempre y cuando no formen parte de un proyecto de inversión.

4. Transferencias de Capital (Sub-título 33)

Financiamiento de Programas de Desarrollo Productivo; de Innovación para la Competitividad; Programa de Saneamiento Sanitario, proyectos del Fondo Regional de Iniciativa Local (FRIL), Transferencias a las instituciones elegibles para el financiamiento del Fondo de Innovación para la Competitividad (FIC) y transferencias a las Corporaciones de Desarrollo constituidas con participación del Gobierno Regional, para la elaboración de estudios e investigaciones.

2.4. Calendario de Inversiones del Proceso Presupuestario 2018.

En este calendario regional se establecen las principales actividades y plazos que deben cumplir las unidades formuladoras que presentarán Iniciativas de Inversión (IDIs) al proceso presupuestario 2018. Estas acciones son definidas y establecidas por la Coordinación Regional del Gasto Público (CORGAPU). El calendario regional, se da a conocer en la Jornada de Capacitación del día 27 de abril del 2017, la cual fue organizada por el Gobierno Regional de Atacama y la SUBDERE del nivel central.

Cuadro N° 3. Calendario coordinación regional de inversiones 2018.

ENE	Semana 4 ^{ta} .	Coordinar proceso de participación ciudadana	GORE DIPLADE
FEB	Semana 1 ^{ra}	Reunión Gobernaciones – Municipios de Atacama	GORE DIPLADE – Gobernaciones – Munic.
FEB	Semana 3 ^{ra} – 4 ^{ta} .	Coordinar proceso de levantamiento de demandas ciudadanas	GORE DIPLADE – Municipios
MAR	Semana 2 ^{da} .	Envío instrucciones Proceso Presupuestario 2018	Intendente Regional Atacama
MAR	Semana 3 ^{ra} – 4 ^{ta} .	Municipios preparan y envían cartera de IDIs prioritaria a los Gobernadores	Municipios Gobernaciones
ABR	Semana 1 ^{ra} - 4 ^{ta} .	Envío de antecedentes ARI e inicio de registro plataforma www.chileindica.cl	GORE – DIPLADE SS.PP. Regionales
ABR	Semana 1 ^{ra} - 4 ^{ta} .	Jornada Regional de Coordinación de Inversión Pública del Proceso.	GORE Atacama Minist. Desarrollo Soc.
ABR	Semana 4 ^{ta}	Gobernadores envían cartera provincial priorizada al Intendente.	Gobernaciones Intendente
MAY	Día 05	Plazo regional de cierre BIP para IDIs Proceso Presupuestario 2018	Municipios
MAY	Semana 3 ^{ra} .	Consolidación y preselección de carteras provinciales o territoriales de inversión	GORE – DACG - DIPLADE
MAY	Semana 4 ^{ta} .	Cierre Proceso de Preselección y envío de cartera al M. Desarrollo Social	GORE – DACG - DIPLADE
MAY	Semana 1 ^{ra} – 4 ^{ta} .	Continuación del registro plataforma www.chileindica.cl	SS.PP. Regionales

MAY	Día 23	CIERRE Regional plataforma www.chileindica.cl	CORGAPU
MAY	Semana 1 ^{ra.} - 4 ^{ta.}	Procesamiento y revisión de los antecedentes plataforma www.chileindica.cl	GORE DIPLADE
JUN	Día 14	Evaluación IDIs – Primer RATE Min. Desarrollo Social	Ministerio Desarrollo social
JUN	Semana 1 ^{ra.} - 2 ^{da.}	Presentación Proyecto Presupuesto del GORE (01 y 02) al Consejo Regional	GORE DAF
JUN	Semana 3 ^{ra.} - 4 ^{ta.}	Reuniones sectoriales - Discrepancias	CORGAPU – CORE – Planificadores sectoriales
JUN	Semana 3 ^{ra.} - 4 ^{ta.}	Elaboración del ARI 2018	CORGAPU
JUN	Semana 3 ^{ra.} - 4 ^{ta.}	Envío Discrepancias del Proceso de Elaboración ARI 2018 a la SUBDERE	CORGAPU
JUL	Semana 1 ^{ra.} - 2 ^{da.}	Presentación del ARI 2018 al CORE	GORE DIPLADE
JUL	Semana 3 ^{ra.} - 4 ^{ta.}	Envío ARI 2018 a SUBDERE	Intendente Regional
JUL	Semana 3 ^{ra.} - 4 ^{ta.}	Proceso de Discusión Presupuestaria del Proyecto Presupuesto ARI 2018	Intendente - Sectores
AGO	Semana 1 ^{ra.} - 3 ^{ra.}	Envío ARI 2018 a Gabinete Regional	GORGAPU
SEP		Seguimiento a Discrepancias y evaluación ARI 2018	GORGAPU

2.5. Instrumentos de Planificación Vigentes.

En la región de Atacama, se han desarrollado distintos instrumentos de planificación estratégica que orientan las acciones del Gobierno Regional y municipios. Para efectos de este análisis, se considerarán los principales instrumentos de planificación que se encuentran vigentes en la Región de Atacama y que están directamente relacionados con las unidades formuladoras que postulan Iniciativas de Inversión (IDIs), así como también, deben considerar en su formulación la relación con los instrumentos de planificación vigentes del GORE Atacama, entre los que se pueden destacar:

- a) Programa de Gobierno Presidenta Michelle Bachelet
- b) La Estrategia Regional de Desarrollo de Atacama 2007 – 2017 (ERD);
- c) Plan Regional de Gobierno 2014 – 2018;
- d) Los Planes y/o Programas Sectoriales que se aplican en la región;
- e) Las Políticas Públicas Regionales;
- f) Compromisos Presidenciales; y
- g) Plan de Reconstrucción.



a) **El Programa de Gobierno de la Presidenta Michelle Bachelet 2014 – 2018**, cuya estructura es la siguiente:

Programa Económico

- Buena economía y responsabilidad fiscal
- Energía
- Ciencia, Tecnología e Innovación
- Modernización del Estado
- Protección y Defensa de los Consumidores
- Competencia y Transparencia
- Agricultura
- Pesca y Turismo
- Minería y Recursos Hídricos
- Inversión Pública y Concesiones
- Emprendimiento de Micro, Mediana y Pequeña Empresa

Protección y Oportunidades

- Salud
- Trabajo
- Pensiones
- Seguridad Ciudadana
- Justicia

Descentralización, Desarrollo y Territorio

- Descentralización
- Ciudad, Vivienda y Territorio
- Medio Ambiente
- Cultura
- Deporte
- Transporte y Telecomunicaciones
- Municipio
- Defensa
- Relaciones Exteriores

Derechos Ciudadanos

- Superación de la Pobreza
- Derechos Humanos
- Equidad de Género
- Pueblos Indígenas
- Infancia y Jóvenes
- Discapacidad
- Igualdad y no Discriminación, Participación e Inclusión
- Adultos Mayores



b) La **Estrategia Regional de Desarrollo de Atacama 2007 – 2017 (ERD)**, es el instrumento rector de la planificación regional, con una orientación de mediano y corto plazo, que permite hacer coherente los esfuerzos desarrollados por el conjunto de la administración pública, descentralizada y desconcentrada, en el territorio regional. La ERD plantea la visión para Atacama, es decir, el escenario que los actores de la región quieren construir y en función del cual se orientarán sus esfuerzos. Establece además, los lineamientos estratégicos que constituyen las verdaderas variables motrices para el desarrollo de Atacama, como son la problemática asociada al agua, al capital humano, a la economía, a la innovación y el ordenamiento territorial. Los lineamientos estratégicos son los siguientes:

- Desarrollo del Capital Humano
- Modernización Institucional y de la Gestión Regional
- Promoción de la Investigación e Innovación
- Protección Social
- Diversificación y Mayor Dinamismo de la Economía Regional
- Integración y Ordenamiento del Territorio para un Desarrollo Armónico
- Implementación y Consolidación de un Modelo de Desarrollo que Garantice el Uso Eficiente y Sustentable del Recurso Hídrico
- Promoción de la Cultura y Patrimonio Regional
- Medio Ambiente para el Desarrollo Sustentable



- c) **Plan Regional de Gobierno 2014 – 2017**, La elaboración del Plan Regional 2014 – 2017 recoge los anhelos, esperanzas y sueños de los habitantes de Atacama, todo lo cual es el reflejo de la sistematización participativa, después de un extenso recorrido por todas las comunas y localidades de nuestra región, con el propósito de integrar todas las visiones, tanto del sector público como privado y de la sociedad civil.

El proceso de formulación del Plan Regional, ha sido diseñado sobre la base de un especial compromiso de los Consejeros Regionales, Secretarios Regionales Ministeriales y Directores Regionales, los cuales centraron su reflexión en el desarrollo regional, con la mirada de construir una región con mejor calidad de vida, más igualitaria, más participativa, más empoderada; en otras palabras **“Una nueva y mejor Atacama”**.

El Intendente regional junto a su Gabinete, definieron en conjunto cinco Ejes Estratégicos, los cuales están en plena sintonía con el principal instrumento de planificación regional, que es la Estrategia Regional de Desarrollo Regional al 2017.

- El uso eficiente y sustentable del recurso hídrico
 - La Integración y el Ordenamiento del Territorio
 - La Protección Social
 - El Fomento Productivo y el Medio Ambiente
 - La Descentralización.
- d) Los **Planes y Políticas Sectoriales**, como parte del proceso de elaboración del ARI, los Servicios Públicos que forman parte de la CORGAPU entregan sus orientaciones y prioridades para el Proceso Presupuestario 2016.
- e) **Políticas Públicas Regionales**, que establecen los cursos de acción para abordar los problemas o para proporcionar los bienes y servicios a los segmentos de la sociedad.

f) **Compromisos Presidenciales**, estos son un conjunto de iniciativas que el gobierno de la presidenta Michelle Bachelet se propone realizar durante su periodo 2014-2018. Estas iniciativas tienen diferentes fuentes de donde emana la iniciativa:

- Programa de Gobierno.
- Mensaje presidencial 21 de mayo de 2014, 2015, 2016.
- 56 medidas.
- Discursos en terreno.

g) **Plan de Reconstrucción**, El objetivo general es dar respuesta oportuna a las necesidades materiales y sociales que tiene la población actual de las 5 comunas afectadas de la Región de Atacama, fomentando la reactivación económica regional, recuperando la infraestructura pública y equipamiento. Además de:


- Reconstruir en coherencia con las necesidades y desarrollo local, coordinando viabilidad con cada sector por medio de una cartera Plurianual de Inversiones.
- Apoyar iniciativas de actividades productivas menores y medianas, con el objeto de reponer actividades dañadas o bien nuevas actividades consistentes con los nuevos desarrollos locales.
- Generar mecanismos de coordinación interinstitucionales, con el objeto que las decisiones del plan y de las inversiones obedezcan a la visión general de la reconstrucción y del desarrollo de los territorios considerando una estrategia de seguimiento.
- Diseñar y ejecutar un plan de comunicaciones y de manejo de las expectativas de la comunidad local, de manera de trabajar sobre la base de expectativas reales y para facilitar la transparencia del proceso.
- Volver a la normalidad lo antes posible (modo vida, desarrollos urbanos, viviendas, educación, salud, empleo, etc.).

Sus principales ejes son:

- Obras Públicas- Infraestructura: Conectividad vial y obras fluviales.
- Fomento Productivo: Rehabilitación de pequeña economía.
- Vivienda y Espacios Públicos: Recuperación de barrios y viviendas afectadas.
- Saneamiento Sanitario: Rehabilitación de servicios básicos de agua potable y aguas servidas.

CAPÍTULO III

RELACIÓN DE ARI 2018 CON INSTRUMENTOS DE PLANIFICACIÓN



CAPÍTULO III. RELACIÓN DE ARI 2018 CON INSTRUMENTOS DE PLANIFICACIÓN

3.1. Iniciativas vinculadas con el Prog. de Gob. de la Presidenta de la República Michelle Bachelet.

Tendrán prioridad aquellas iniciativas que contribuyan directamente al Plan de Gobierno para el período 2014-2018, sobre todo las contenidas en los tres grandes ejes: Nueva Constitución, Reforma Educacional y cambio del sistema tributario y también en sus líneas programáticas de los programas económico; protección y oportunidades; descentralización, territorio y desarrollo; derecho ciudadanos. Es así como se destacan las siguientes iniciativas:

Cuadro N° 4. Iniciativas ARI 2017 del Plan de Gobierno de la Presidenta de la República.

EJE	PROGRAMA DE GOBIERNO	ÁREA	INICIATIVA DE INVERSIÓN
	Programa Económico	Ciencia, Tecnología e Innovación	<ul style="list-style-type: none"> • Construcción Centro Tecnológico ambiental de Atacama, Vallenar
	Protección y Oportunidades	Salud	<ul style="list-style-type: none"> • Normalización Hospital Copiapó Etapas Constructivas 4° Y 5°. • Reposición CESFAM Bernardo Mellibovsky, Copiapó. • Reposición Hospital comunitario Diego de Almagro. • Reposición centro salud familiar Freirina. • Reposición Hospital comunitario de Huasco. • Reposición Centro de salud Familiar, Chañaral.
		Ciudad, vivienda y territorio	<ul style="list-style-type: none"> • Reposición Plaza de Armas Manuel Antonio Matta, Chañaral. • Construcción Plazoleta Polígono, El Salado. • Mejoramiento Plaza Cacique Colipi, Copiapó. • Reposición Plaza de Armas Salvador Allende D. De Almagro. • Mejoramiento Plaza Aeropuerto, Chañaral
		Cultura	<ul style="list-style-type: none"> • Restauración villa Viña de Cristo, Copiapó • Restauración Iglesia Santa Rosa de Lima, Freirina. • Restauración edificio Los Portales, comuna Freirina. • Restauración casa Maldini, Copiapó
		Deporte	<ul style="list-style-type: none"> • Construcción Polideportivo El Tránsito Alto del Carmen • Reposición estadio techado comuna de Freirina.

EJE PROGRAMA DE GOBIERNO	ÁREA	INICIATIVA DE INVERSIÓN
Protección y Oportunidades	Deporte	<ul style="list-style-type: none"> • Construcción estadio municipal de Huasco. • Mejoramiento Complejo Deportivo Villa El Edén, Vallenar. • Mejoramiento Polideportivo Gimnasia Rítmica, Vallenar. • Construcción Pista Atlética Estadio Municipal de Freirina. • Construcción Polideportivo, Comuna de Tierra Amarilla.

Fuente: DIPLADE – Gobierno Regional de Atacama

3.2. Vinculac. de las iniciativas del ARI 2018 con la Estrategia Regional de Desarrollo.

El Anteproyecto Regional de Inversiones ARI 2018 cuenta con quinientas veinte y tres iniciativas informadas, de las cuales ochenta y cuatro son de exclusiva responsabilidad del Gobierno Regional correspondientes al dieciséis por ciento (16%) del total de iniciativas informadas. Estas iniciativas de responsabilidad del Gobierno Regional de Atacama, así como el resto de las iniciativas por ley deben siempre formularse en coherencia con el instrumento rector de la inversión regional, la “Estrategia Regional de Desarrollo de Atacama” – ERDA, vigente desde el año 2007 al 2017.

Las Estrategias Regionales de Desarrollo se conciben como un instrumento participativo de planificación, en donde se desarrolla una visión de futuro, a través del respectivo diagnóstico de la realidad regional y el establecimiento de lineamientos estratégicos, objetivos y metas, acordes a un modelo de gestión equilibrado y a criterios tanto para la administración de recursos humanos y materiales.

Dada la importancia de este instrumento de planificación, es necesario contar con la medición del Anteproyecto Regional de Inversiones 2018 y la Estrategia de Desarrollo, lo que permitirá dar cuenta del grado de cumplimiento. En este contexto se presenta un cuadro resumen de la asociación ARI 2018 con la ERDA 2007 – 2017.

Cuadro N°5. Asociación del ARI 2018 por Lineamiento de la ERDA 2007-2017

Lineamiento	Total \$	Solicitado Año 2018 \$	% ARI 2018 - ERDA
N°1. Capital Humano	11.134.286.344	5.625.105.398	1,3%
N° 2. Modernización Institucional	9.801.677.518	9.719.651.518	2,2%
N° 3. Investigación e Innovación	3.164.395.842	1.482.860.842	0,3%
N° 4. Protección Social	336.323.930.882	252.385.526.519	56,7%
N° 5. Economía Regional	45.941.815.893	29.992.841.333	6,7%
N° 6. Integración Y Ordenamiento Territorial	417.572.233.513	106.382.342.765	23,9%
N° 7. Recurso Hídrico	4.961.763.000	2.645.729.000	0,6%
N° 8. Cultura Y Patrimonio Regional	13.695.193.504	5.566.966.504	1,2%
N° 9. Desarrollo Sustentable	5.807.072.000	3.615.895.000	0,8%
Otras Prioridades	30.339.896.800	27.979.801.800	6,3%
TOTAL GENERAL	878.742.265.296	445.396.720.679	100,00%

Fuente: Plataforma CHILEINDICA

Ahora bien, el mayor porcentaje de solicitud año 2018 recae en el lineamiento 4 de la ERDA, seguido por el lineamiento 6 y sumando ambos lineamientos da un valor de 80.6 %.

El detalle por fuente de financiamiento de puede observar en las tablas siguientes

Cuadro N° 6. Vinculación de las iniciativas del ARI 2018 con Lineamiento Desarrollo del Capital Humano de la Estrategia Regional de Desarrollo (ERD) y por fuente de financiamiento.

Lineamiento ERDA	Objetivos Estrategia de Desarrollo Regional Atacama	Fuente	Costo Total \$	Costo Solicitado Año \$
1. Desarrollo del capital humano	1.1 Formación de técnicos pertinentes al mercado regional	Sectorial Educación	20.000.000	20.000.000
		Sectorial Ministerio Secretaria Gral. Gob.	150.165.167	150.165.167
		Sectorial Trabajo y Previsión Social	9.696.385	9.696.385
	1.2 Responder a requerimientos de mano de obra en la región, proveyendo los perfiles laborales	Sectorial Interior	587.330.095	587.330.095
		Sectorial MIDESO	378.820.943	378.820.943
		Sectorial Trabajo y Previsión Social	388.901.043	388.901.043
	1.3 Ordenar oferta de capacitación en función de demanda – modelo competencias	Sectorial MIDESO	123.200.000	123.200.000
		Sectorial Trabajo y Previsión Social	20.000.000	20.000.000
	1.4 Desarrollo de capacidad emprendedora e innovación en el sistema de educacional y en el de capacitación	Fndr	6.341.430.000	2.281.364.000
		Sectorial MIDESO	1.227.160.959	1.227.160.959
		Sectorial Transporte y Telecomunicaciones	1.811.393.682	362.278.736
	1.5 Desarrollo de un Sistema Integrado de Información Territorial (Observatorio de Empleo)	Sectorial Economía, Fomento y Reconstrucción	76.188.070	76.188.070

Fuente: Plataforma CHILEINDICA

Cuadro N° 7. Vinculación de las iniciativas del ARI 2018 con Lineamiento Modernización Institucional y de la Gestión Regional de la Estrategia Regional de Desarrollo (ERD) y por fuente de financiamiento.

Lineamiento ERDA	Objetivos Estrategia de Desarrollo Regional Atacama	Fuente	Costo Total \$	Costo Solicitado Año \$
2. Modernización Institucional y de la Gestión Regional	2.1 Lograr una mayor pertinencia regional a los diferentes políticas y programas que son de impacto	Sectorial Educación	105.000.000	105.000.000
		Sectorial Interior	3.752.992.480	3.752.992.480
		Sectorial MIDESO	54.730.696	54.730.696
		Sectorial Trabajo y Previsión Social	3.137.808.252	3.137.808.252
	2.2 Hacer efectiva la coordinación entre las instituciones públicas; los órganos desconcentrados	Sectorial Interior	7.000.000	7.000.000
		Sectorial Justicia	16.000.000	16.000.000
		Sectorial Obras Publicas	137.431.000	55.405.000
		Sectorial Salud	1.985.243.805	1.985.243.805
	2.3 Ajustar capacidades y competencias necesarias de los diferentes profesionales y funcionarios públicos	Sectorial Interior	460.946.250	460.946.250
	2.3 Ajustar capacidades y competencias necesarias de los diferentes profesionales y funcionarios público	Sectorial Interior	144.271.398	144.271.398
	2.4 Generar mecanismos adecuados para incentivar y lograr una mayor participación del sector privat	Sectorial Economía, Fomento y Reconstrucción	253.637	253.637

Fuente: Plataforma CHILEINDICA

Cuadro N° 8. Vinculación de las iniciativas del ARI 2018 con Lineamiento Promoción de la Investigación e Innovación y de la Gestión Regional de la Estrategia Regional de Desarrollo (ERD) y por fuente de financiamiento.

Lineamiento ERDA	Objetivos Estrategia de Desarrollo Regional Atacama	Fuente	Costo Total \$	Costo Solicitado Año \$
3. Promoción de la Investigación e Innovación	3.1 Fortalecimiento Capital Humano en investigación (básica y aplicada) e innovación, en aquellos te	Fndr	2.665.885.000	984.350.000
	3.5 Potenciar una cultura regional de innovación y el Emprendimiento, que se exprese en los diferentes	Sectorial Economía, Fomento y Reconstrucción	208.447.226	208.447.226
	3.6 Incentivar la inversión privada en I+D+i, propiciando alianzas público - privada para el desarrollo	Sectorial Educación	290.063.616	290.063.616

Fuente: Plataforma CHILEINDICA

Cuadro N° 9. Vinculación de las iniciativas del ARI 2018 con Lineamiento Protección Social y de la Gestión Regional de la Estrategia Regional de Desarrollo (ERD) y por fuente de financiamiento.

Lineamiento ERDA	Objetivos Estrategia de Desarrollo Regional Atacama	Fuente	Costo Total \$	Costo Solicitado Año \$
4. Protección Social	4.1 Asegurar el desarrollo pleno a la primera infancia (niño/as de 0 a 5 años de edad)	Sectorial Educación	22.834.894.068	21.729.243.719
		Sectorial Justicia	6.540.253.000	6.540.253.000
		Sectorial MIDESO	1.162.418.665	1.162.418.665
		Sectorial Salud	303.567.847	303.567.847
	4.2 Asegurar una educación completa y de calidad para niños/as y jóvenes hombres y mujeres de 4 a 24	Fndr	57.564.725.372	11.608.283.000
		Sectorial Educación	124.075.485.356	124.075.485.356
		Sectorial Transporte y Telecomunicaciones	850.000.000	850.000.000
	4.3 Promover el trabajo digno para personas de 25 a 64 años de edad	Sectorial Ministerio de la Mujer	583.021.802	583.021.802
		Sectorial Trabajo y Previsión Social	146.191.000	146.191.000
	4.4 Garantizar una vejez digna a personas mayores de 65 años de edad	Sectorial Educación	60.000.000	60.000.000
		Sectorial Minvu	60.500.000	60.500.000
		Sectorial Trabajo y Previsión Social	36.848.896.000	36.848.896.000
		Sectorial Deportes	26.770.000	26.770.000
	4.5 Fortalecer la participación e integración familiar	Fndr	500.000.000	500.000.000
		Sectorial Deportes	239.114.000	239.114.000
		Sectorial MIDESO	394.004.791	394.004.791
		Sectorial Ministerio de la Mujer	591.610.631	591.610.631
		Sectorial Interior	8.688.780	8.688.780
		Sectorial MIDESO	36.487.251	36.487.251
	4.6 Garantizar los espacios de participación ciudadana y promover la equidad urbano - rural a nivel	Sectorial Ministerio de la Mujer	46.329.000	46.329.000
		Sectorial Deportes	31.482.000	31.482.000
	4.7 Crear y mejorar infraestructura de prestación de servicios sociales en la región, de tal manera	Fndr	43.038.004.000	17.444.071.000
		Sectorial Justicia	2.471.506.864	2.390.444.593
Sectorial Salud		34.978.990.076	26.266.407.525	
Sectorial Transporte y Telecomunicaciones		1.211.282.798	242.256.559	
4.8 Disminuir significativamente el déficit habitacional de la región de Atacama.	Sectorial Minvu	1.719.707.581	200.000.000	

Cuadro N° 10. Vinculación de las iniciativas del ARI 2018 con Lineamiento Diversificación y Mayor Dinamismo de la Economía Regional y de la Gestión Regional de la Estrategia Regional de Desarrollo (ERD) y por fuente de financiamiento.

Lineamiento ERDA	Objetivos Estrategia de Desarrollo Regional Atacama	Fuente	Costo Total \$	Costo Solicitado Año \$
5. Diversificación y Mayor Dinamismo de la Economía Regional	5.1 Incorporar infraestructura habilitante	Fndr	29.748.950.560	22.914.632.000
		Sectorial Economía, Fomento y Reconstrucción	603.950.000	603.950.000
	5.2 Adecuar el desarrollo de capacidades y competencias empresariales y laborales en emprendimiento	Sectorial Agricultura	48.655.000	48.655.000
		Sectorial Economía, Fomento y Reconstrucción	316.750.000	316.750.000
		Sectorial Relaciones Exteriores	60.000.000	60.000.000
		Sectorial Trabajo y Previsión Social	22.950.000	22.950.000
	5.3 Fortalecimiento de la institucionalidad público-privada con visión de futuro compartida, para me	Sectorial Obras Publicas	9.087.314.000	1.350.074.000
	5.4 Diversificar y agregar valor a la oferta de bienes y servicios productivos en la minería	Sectorial Economía, Fomento y Reconstrucción	2.624.426.788	2.624.426.788
		Sectorial Minería	500.000.000	500.000.000
	5.5 Desarrollar y fortalecer la mediana y las empresas de menor tamaño (MIPYME) y nuevos emprendedor	Fndr	1.684.170.000	306.754.000
		Sectorial Economía, Fomento y Reconstrucción	1.144.649.545	1.144.649.545
		Sectorial MIDESO	100.000.000	100.000.000

Fuente: Plataforma CHILEINDICA

Cuadro N° 11. Vinculación de las iniciativas del ARI 2018 con Lineamiento Integración y ordenamiento del Territorial para un Desarrollo armónico de la Estrategia Regional de Desarrollo (ERD) y por fuente de financiamiento.

Lineamiento ERDA	Objetivos Estrategia de Desarrollo Regional Atacama	Fuente	Costo Total \$	Costo Solicitado Año \$
6. Integración y ordenamiento del Territorial para un Desarrollo armónico	6.1 Resguardar el buen uso del borde costero y asegurar una correcta gestión integrada	Fndr	1.654.634.000	469.340.000
		Sectorial Economía, Fomento y Reconstrucción	325.044.835	325.044.835
		Sectorial Obras Publicas	7.274.851.000	626.202.000
	6.3 Desarrollar Plan Regional de Ordenamiento Territorial	Fndr	11.807.948.144	2.876.194.000
		Sectorial Bienes Nacionales	186.195.000	186.195.000
		Sectorial Obras Publicas	24.000.000	24.000.000
	6.4 Plan de transporte urbano y rural para cada comuna y conectividad comunal e intercomunal adecuad	Sectorial Minvu	233.183.000	139.285.000
		Sectorial Obras Publicas	16.171.946.000	6.233.500.000
		Sectorial Transporte y Telecomunicaciones	1.246.350.000	880.542.500
	6.5 Desarrollo e implementación de Planes de Mejoramiento Urbano para las 9 comunas de la región	Sectorial Minvu	76.148.000	38.074.000
		Sectorial Obras Publicas	1.144.095.000	476.540.000
		Sectorial Minvu	9.909.177.000	3.336.989.000
	6.6 Desarrollo e implementación de lineamientos estratégicos en materia de Identidad Regional	Sectorial Minvu	140.484.015.534	43.618.529.430
		Sectorial Obras Publicas	59.017.639.000	3.335.989.000
	6.7 Desarrollar iniciativas que garanticen conectividad regional adecuada a los requerimientos	Fndr	18.809.506.000	1.711.095.000
		Sectorial Defensa	527.458.000	422.983.000
		Sectorial Interior	158.700.000	158.700.000
Sectorial Minvu		4.935.036.000	664.118.000	
Sectorial Obras Publicas		120.413.160.000	36.033.022.000	
6.8 Desarrollar iniciativas que garanticen conectividad internacional adecuada a los requerimientos	Sectorial Obras Publicas	21.877.147.000	4.467.000.000	
6.9 Desarrollar los Instrumentos de Planificación Territorial para las 9 comunas y 3 Provincias de	Sectorial Minvu	1.296.000.000	359.000.000	

Fuente: Plataforma CHILEINDICA

Cuadro N° 12. Vinculación de las iniciativas del ARI 2018 con Lineamiento Impl. Y Cons. de un Modelo de Desarrollo que Garantice el Uso Eficiente y Sust. del Recurso Hídrico de la Estrategia Regional de Desarrollo (ERD) y por fuente de financiamiento.

Lineamiento ERDA	Objetivos Estrategia de Desarrollo Regional Atacama	Fuente	Costo Total \$	Costo Solicitado Año \$
7. Impl. Y Cons. de un Modelo de Desarrollo que Garantice el Uso Eficiente y Sust. del Recurso Hídrico	7.2 Fortalecer la institucionalidad pública y privada responsable de la administración del recurso	Sectorial Obras Publicas	3.323.837.000	1.237.729.000
	7.4 Prospeccionar modelos de gestión exitosos en territorios de similares características y evaluar su	Sectorial Agricultura	449.926.000	220.000.000
	7.6 Exploración de nuevas fuentes que aseguren la provisión de recursos hídricos	Sectorial Obras Publicas	1.188.000.000	1.188.000.000

Fuente: Plataforma CHILEINDICA

Cuadro N° 13. Vinculación de las iniciativas del ARI 2018 con Lineamiento Promoción de la Cultura y Patrimonio regional de la Estrategia Regional de Desarrollo (ERD) y por fuente de financiamiento.

Lineamiento ERDA	Objetivos Estrategia de Desarrollo Regional Atacama	Fuente	Costo Total \$	Costo Solicitado Año \$
8. Promoción de la Cultura y Patrimonio regional	8.3 Garantizar la participación ciudadana en la vida cultural	Fndr	867.001.000	771.601.000
		Sectorial Educación	1.132.359.504	1.132.359.504
	8.5 Habilitación de espacios para el desarrollo de la actividad cultural en el conjunto del territorio	Sectorial Educación	10.088.097.000	2.882.555.000
	8.6 Promover el resguardo, rescate y difusión del patrimonio cultural regional	Fndr	1.375.164.000	604.704.000
		Sectorial MIDESO	20.000.000	20.000.000
		Sectorial Obras Publicas	129.059.000	72.234.000
	8.7 Desarrollo de la pluriculturalidad y una cultura de respeto a las diferencias étnicas	Sectorial Educación	35.000.000	35.000.000
		Sectorial MIDESO	45.000.000	45.000.000
Sectorial Deportes		3.513.000	3.513.000	

Fuente: Plataforma CHILEINDICA

Cuadro N° 14. Vinculación de las iniciativas del ARI 2018 con Lineamiento Medio Ambiente para el Desarrollo Sustentable de la Estrategia Regional de Desarrollo (ERD) y por fuente de financiamiento.

Lineamiento ERDA	Objetivos Estrategia de Desarrollo Regional Atacama	Fuente	Costo Total \$	Costo Solicitado Año \$
9. Medio Ambiente para el Desarrollo Sustentable	9.1 Fortalecer la institucionalidad regional encargada de la planificación e implementación	Sectorial Medio Ambiente	60.000.000	60.000.000
	9.2 Gestionar la conservación, puesta en valor y el uso sustentable del patrimonio natural regional.	Fndr	835.879.000	265.000.000
		Sectorial Agricultura	300.250.000	300.250.000
	9.3 Fortalecer la Educación para la Sustentabilidad y el Acceso a la Información Ambiental	Sectorial Medio Ambiente	200.000.000	200.000.000
	9.4 Garantizar el derecho ciudadano a vivir en un medio ambiente libre de contaminación	Fndr	4.410.943.000	2.790.645.000

Fuente: Plataforma CHILEINDICA

Cuadro N° 15. Vinculación de las iniciativas del ARI 2018 con Otras prioridades y por fuente de financiamiento

Sin lineamientos ERDA	Fuente	Costo Total \$	Costo Solicitado Año \$
10.- NO APLICA	Fndr	232.027.000	32.682.000
	Sectorial Defensa	2.409.124.973	2.409.124.973
	Sectorial Deportes	772.135.000	772.135.000
	Sectorial Interior	4.600.000	4.600.000
	Sectorial Ministerio de la Mujer	80.038.673	80.038.673
	Sectorial Salud	15.221.907.154	15.221.907.154
	10.1 Comunal	Fndr	5.061.124.000
10.2 Regional	Fndr	2.135.600.000	2.135.600.000
10.3 Ministerial	Sectorial Trabajo y Previsión Social	4.311.133.000	4.311.133.000
En blanco	Sectorial Deportes	112.207.000	112.207.000

Fuente: Plataforma CHILEINDICA

3.3. Iniciativas vinculadas con los Compromisos Presidenciales

Los Compromisos Presidenciales son un conjunto de iniciativas que el gobierno de la presidenta Michelle Bachelet se ha propuesto formalizar durante el período 2014-2018. Estas iniciativas provienen de diferentes fuentes constituidas por los compromisos contraídos en:

- Programa de Gobierno.
- Mensaje presidencial 21 de mayo de 2014, 2015, 2016, 2017.
- 56 medidas.
- Discursos en terreno.

La División de Planificación y Desarrollo del Gobierno Regional de Atacama, tiene como una de sus funciones realizar un monitoreo permanente del avance en el cumplimiento de los Compromisos de Gobierno, con el objeto de facilitar la coordinación intersectorial, y mantener adecuadamente informada a las autoridades correspondientes sobre el estado de avance de los mismos.

Este monitoreo se realiza mediante una matriz elaborada por la División de Coordinación Interministerial (DCI) del Ministerio Secretaría General de la Presidencia, la que se encuentra disponible en línea, y a la que se tiene acceso mediante cuentas Gmail creadas para cada servicio responsable del cumplimiento de estas iniciativas.

Este trabajo de la División de Planificación y Desarrollo regional, en conjunto con la División de Coordinación Interministerial (DCI) del Ministerio Secretaría General de la Presidencia, facilita la comunicación con los distintos ministerios, vínculo importante a la hora de requerir apoyo para resolver las dificultades que puedan presentar algunas de las iniciativas comprometidas.

3.3.1. Objetivo General

El objetivo general de los Compromisos Presidenciales es hacer el seguimiento e informar el estado de avance de las iniciativas al Intendente y los Servicios responsables. Esto permite tener una visión de cuáles son los compromisos que están cumplidos, en proceso, con problemas o no iniciados, pudiendo reaccionar en forma oportuna en el caso de aquellas que presentan dificultad en su desarrollo.

3.3.2. Objetivos Específicos

- Entregar información relevante a las autoridades respecto del estado de avance de las iniciativas que forman parte de los compromisos presidenciales.
- Entregar información relevante respecto del estado de avance de las iniciativas presidenciales de la región de Atacama a la División de Coordinación Interministerial (DCI) del Ministerio Secretaría General de la Presidencia.

3.3.3. Diagnóstico

Al mes de junio de 2017, la matriz cuenta con el seguimiento de 491 iniciativas de los siguientes ministerios:

Cuadro N°16. Ministerios responsables de Compromisos Presidenciales en la región de Atacama 2014-2018

	MINISTERIO	N° INICIATIVAS
1	AGRICULTURA	4
2	BIENES NACIONALES	1
3	CULTURA	3
4	DEPORTE	157
5	DESARROLLO SOCIAL	4
6	ECONOMÍA	13
7	EDUCACIÓN	100
8	ENERGÍA	2
9	INTERIOR	10
10	JUSTICIA	6
11	MEDIO AMBIENTE	4
12	MOP	8
13	RREE	1
14	SALUD	36
15	SEGEOB	23
16	SERNAMEG	6
17	TRABAJO	73
18	MINVU	40

Fuente: DIPLADE – Gobierno Regional de Atacama

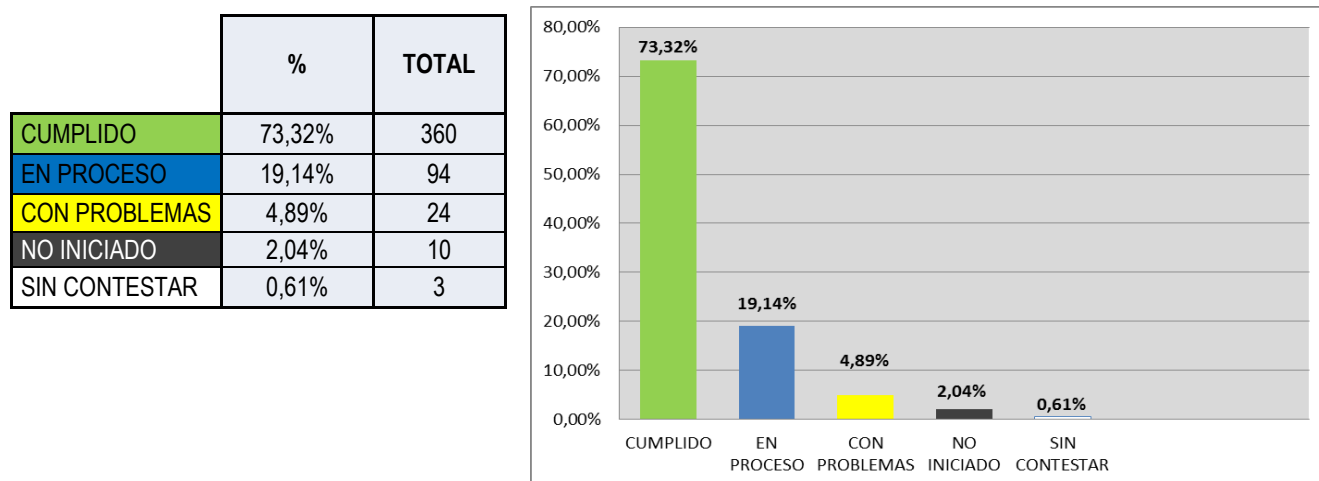
Debido a que actualmente la matriz está en proceso de llenado de información, se han incluido los datos obtenidos al 30 de junio de 2017.

Cuadro N°17. SemafORIZACIÓN del Estado de los Compromisos Presidenciales

		CUMPLIDO	EN PROCESO	CON PROBLEMAS	NO INICIADO	SIN CONTESTAR	TOTAL
		JUNIO	JUNIO	JUNIO	JUNIO	JUNIO	
1	AGRICULTURA	3	1				4
2	BIENES NACIONALES	1					1
3	CULTURA		3				3
4	DEPORTE	155	1	1			157
5	DESARROLLO SOCIAL	1	2	1			4
6	ECONOMÍA	8	5				13
7	EDUCACIÓN	55	21	21		3	100
8	ENERGÍA		2				2
9	INTERIOR	5	4		1		10
10	JUSTICIA	4	1		1		6
11	MEDIO AMBIENTE	1	3				4
12	MOP	2	5	1			8
13	RREE	1					1
14	SALUD	11	21		4		36
15	SEGOB	23					23
16	SERNAMEG	5	1				6
17	TRABAJO	73					73
18	MINVU	12	24		4		40
							491

Fuente: DIPLADE – Gobierno Regional de Atacama

Figura N°4. Porcentajes Según Estado de los Compromisos Presidenciales



Fuente: DIPLADE – Gobierno Regional de Atacama

Cuadro N°18. Situación actual de compromisos presidenciales por sector

	CON PROBLEMAS	NO INICIADO	SIN CONTESTAR	TOTAL
DEPORTE	1			1
DESARROLLO SOCIAL	1			1
EDUCACION	21		3	24
INTERIOR		1		1
JUSTICIA		1		1
MOP	1			1
SALUD		4		4
MINVU		4		4

Fuente: DIPLADE – Gobierno Regional de Atacama

3.3.4. Compromisos Presidenciales Ingresados en el Anteproyecto Regional de Inversiones para el Año 2018.

Existen iniciativas que forman parte de los compromisos presidenciales, pero que los servicios no las declararon como tal al momento de ingresar sus proyectos al ARI.

Del total de las iniciativas ingresadas en el ARI, solamente 8 son denominadas por los servicios como compromisos presidenciales para el año 2018, como se detallan a continuación:


Cuadro N°19. Compromisos Presidenciales Ingresados ARI 2018

°	SERVICIO RESPONSABLE	NOMBRE DE LA ACCIÓN	OBSERVACIONES	ESTADO
	Seremi de Justicia	Construcción Recinto Modelo de Educación y Trabajo El Arenal	Con fecha 17 de julio se realizará la segunda reunión de socialización de la etapa de ejecución del diseño, a la cual están convocadas diversas autoridades regionales y las asociaciones de funcionarios de Gendarmería de Chile.	EN PROCESO
	Servicio de Salud de Atacama	Construcción CESFAM Altiplano Norte, Vallenar	Crear 132 SAR	EN PROCESO
	Consejo Nacional de la Cultura y las Artes	Fondo Nacional De Fomento Del Libro Y La Lectura Ley 19227	Programa con Reprogramación por Evento Climático del mes de Mayo	EN PROCESO
	Servicio Nacional de Turismo	Programa Vacaciones Tercera Edad	Se han realizado Charlas y Reuniones en distintos Clubes de adultos mayores y organizaciones sociales, tendientes a incentivar la participación de estos en los distintos formatos del programa vacaciones Tercera Edad.	CUMPLIDA
	Servicio Nacional de la Mujer	Prevención Integral de Violencias contra las Mujeres	Cabe señalar que la capacitación considera una fase teórica y una fase práctica. Solamente se certifica a aquellas personas que hayan realizado las dos fases de la capacitación. La cobertura es de 30 personas certificadas en la comuna durante el año 2017.	CUMPLIDA
	Junta Nacional de Auxilio Escolar y Becas	Programa de Alimentación para Prekinder, Kinder, Ens. Básica, Ens. Media, Estudiantes Adultos.	Entregar alimentación al cien por ciento de los alumnos y alumnas provenientes de familias de los tres primeros quintiles.	EN PROCESO
	Junta Nacional de Auxilio Escolar y Becas	Tarjeta Nacional del Estudiante	A contar del mes de Noviembre del año 2015, se dio comienzo a la captura temprana para los alumnos de 4° básico ,	CUMPLIDA
	Dirección Obras Portuarias	Mejoramiento Borde Costero Playa Las Machas, Bahía Inglesa	Proyecto se ejecutará en 3 etapas: - 1ra. Etapa: Terminada :100 % -2da. Etapa: Ejecución Normal Av. fisico 5 % inicio 21-03-2017 Térm.16-12-2017 3ra Etapa: Programada Licitación 4to. trimestre 2017	EN PROCESO

Fuente: DIPLADE – Gobierno Regional de Atacama

CAPÍTULO IV

ANÁLISIS ARI 2018 CON VARIABLE DE GÉNERO



CAPÍTULO IV. ANÁLISIS ARI 2018 CON VARIABLE DE GÉNERO.

4.1. Incorporación de la perspectiva de género en la inversión pública.

La Presidenta Michelle Bachelet, plantea en su Programa de Gobierno “situar a la igualdad entre mujeres y hombres al más alto nivel en la agenda política del país es uno de los principales objetivos en materias de equidad de género”.

A partir de esta premisa, se hace fundamental que la inversión regional considere las inequidades, brechas y barreras de género existentes en el territorio, con la finalidad de promover la igualdad entre mujeres y hombres a través de la acción del Estado en materia de inversión. Para ello se debe incorporar y atender a las necesidades e intereses de todas las ciudadanas y ciudadanos por igual, pero a partir de sus diferencias y particularidades, asegurando la no discriminación por razones de género. El Gobierno Regional de Atacama reconoce la necesidad de reducir las inequidades y brechas existentes entre hombres y mujeres.

En este sentido, se solicitó a la SUBDERE la incorporación de la variable de género en la plataforma ChileIndica, abordándose además la temática de género en la jornada de capacitación sostenida el día 27 de abril del 2017, en que se hizo especial mención a los servicios públicos que registrarán en la plataforma el indicador género en sus iniciativas, sean éstas proyectos, programas y/o estudios.

Se entiende que las inversiones con enfoque de género son aquellas que identifican si existen inequidades y brechas de género; crean condiciones y mecanismos para resolver inequidades existentes entre hombres y mujeres, en el ámbito de la inversión; aportan a la flexibilización y revaloración de roles que mujeres y hombres juegan en la sociedad; analizan los efectos de las acciones de un proyecto, plan o política sobre los diferentes grupos sociales; y/o buscan la participación equitativa de hombres y mujeres.

Es así como haciendo un análisis del Anteproyecto Regional 2018 incorporando la variable del género, se obtuvieron los siguientes resultados:

De un total de 523 iniciativas, 267 de ellas cuentan con un registro de género en el campo “Relación con Instrumentos”, en sus distintas dimensiones, ya se trate de “Brecha”, “Inequidad” o “Barrera”. Por otro lado el campo “Sin vinculación con el instrumento de Género”, registra una cantidad de 93 iniciativas. Finalmente las iniciativas, correspondiente al campo “Vacías”, suma un total de 163.

Del universo de las 523 iniciativas, tan solo 267 tienen una relación directa con las 3 dimensiones de género, lo que se detalla a continuación:

Cuadro N° 20. Resumen Iniciativas con Dimensión de Género de Primer Nivel.

DIMENSIÓN DE GÉNERO: PRIMER NIVEL	CANTIDAD DE IDIS	PORCENTAJE %
1. Brechas de Género:	138	51,7
2. Inequidades de Género:	52	19,5
3. Barreras de Género:	77	28,8
TOTAL	267	100

Fuente: Plataforma ChileIndica.

A continuación se detallan las cantidades de iniciativas por brechas, inequidad y barreras de género, con sus respectivos montos asociados:

Cuadro N° 21. Iniciativas de inversión y su vinculación con enfoque de género

DIMENSIÓN DE GÉNERO: PRIMER NIVEL	SEGUNDO NIVEL	CANTIDAD DE IDIS	MONTO (\$)
Sin vinculación con el instrumento de Género	Sin vinculación con el instrumento de Género	93	41.511.217.758
1. BRECHAS DE GENERO: Diferencia cuantitativa entre mujeres y hombres en cuanto a valores, actitudes y variables de acceso a los recursos, a los beneficios de la producción, a la dedicación, a la participación política, al acceso al poder y la toma de decisiones	1.1. Inversión focalizada en las mujeres - Inversión pública que beneficia exclusivamente a mujeres	8	1.136.180.722
	1.2. Inversión orientada a la corresponsabilidad social y pública para el cuidado y sostenibilidad	74	62.203.971.624
	1.3. Inversión para promover una cultura de la igualdad - Inversión pública que comprende acciones	28	74.972.952.478
	1.4. Redistribución para avanzar en igualdad social y equidad de género - Inversión pública	28	13.426.902.955
2. INEQUIDADES DE GENERO: Son situaciones injustas que viven las personas solo por razones de sexo, La equidad de género significa justicia en la distribución del poder y los recursos sociales de acuerdo con las necesidades diferentes de los hombres y las mujeres, los niños y niñas.	2.1. Inversión focalizada en las mujeres - Inversión pública relacionada con programas, proyectos	1	280.000.000
	2.2. Inversión orientada a la corresponsabilidad social y pública para el cuidado y sostenibilidad	10	4.275.097.156
	2.3. Inversión para promover una cultura de la igualdad - Inversión pública que promueve cambios	22	41.000.414.423
	2.4. Redistribución para avanzar en igualdad social y equidad de género - Inversión pública	19	3.835.908.722
3. BARRERAS DE GÉNERO: Factores que impiden o limitan el acceso de las mujeres o de los hombres a ciertos beneficios, programas y/o políticas institucionales. Las barreras pueden ser legales / normativas / criterios de acceso entre otras.	3.1. Inversión focalizada en las mujeres - Inversión pública relacionada con programas, proyectos	4	414.775.235
	3.2. Inversión orientada a la corresponsabilidad social y pública para el cuidado	30	20.431.744.172
	3.3. Inversión para promover una cultura de la igualdad - Inversión pública que promueve cambios	11	8.491.273.000
	3.4. Redistribución para avanzar en igualdad social y equidad de género - Inversión pública	32	18.914.669.519
Vacías	Vacías	163	154.501612.915
		523	445.396.720.679

Fuente: Plataforma ChileIndica

CAPÍTULO V

PLANES Y PROGRAMAS SUBDERE



ARI 2018



CAPÍTULO V. PLANES Y PROGRAMAS SUBDERE.

5.1. Antecedentes Generales.

La Subsecretaría de Desarrollo Regional y Administrativo (SUBDERE), se crea en 1984 y, por mandato legal, tiene las funciones de coordinar, impulsar y evaluar el desarrollo regional. A la vez, debe colaborar en las funciones de modernización y reforma administrativa del Estado.

En el ámbito del fortalecimiento del impulso al desarrollo regional y comunal, la SUBDERE lleva a cabo una gestión activa, eficiente y eficaz para que los gobiernos regionales cuenten con los recursos y capacidades para su desarrollo, articulando y coordinando los esfuerzos de todos los actores involucrados y generando una mayor participación ciudadana.

- En este contexto, en la región de Atacama se encuentran en ejecución los siguientes programas:
- Programa de Energización
- Programa de Infraestructura Rural para el Desarrollo Territorial (PIRDT)
- Programa de Saneamiento Sanitario
- Programa de Residuos Sólidos
- Programa Puesta en Valor del Patrimonio

5.2. Definición de los Programas.

5.2.1. Programa de Energización.

El objetivo del programa es contribuir al mejoramiento de las condiciones de vida, principalmente de las comunidades aisladas, rurales e insulares, reducir las migraciones y fomentar el desarrollo productivo, a través del financiamiento de proyectos de electrificación y eficiencia energética.

Actualmente se está ejecutando el proyecto de Construcción electrificación Canto del Agua, Carrizal Bajo y Totoral, con una inversión de más de mil seiscientos millones de pesos, el cual se proyecta inaugurar para el mes de octubre del presente año.

El Gobierno Regional en su Anteproyecto Regional, tiene considerada la siguiente iniciativa:

Cuadro N° 22. Programa de Energización -Iniciativa en Proceso de Evaluación

CÓDIGO	NOMBRE INICIATIVA	MONTO M\$
30123174-0	Normalización Alumbrado Público II Etapa, Freirina	710.001
30484007-0	Construcción electrificación Llanos del Lagarto comuna de Huasco	284.317
TOTAL INVERSIÓN		994.318

Fuente: División de análisis y control de gestión – Gobierno Regional de Atacama

5.2.2. Programa de Infraestructura Rural para el Desarrollo Territorial (PIRDT).

El programa PIR (PIRDT) se inició en Chile en el año 2005. Su financiamiento provino de un crédito, el cual consideró un 56% de aporte del Banco Mundial y un 44% de aporte nacional directo a través de la SUBDERE. A partir del año 2011 este crédito se terminó pasando a ser financiado directamente por el gobierno de Chile.

El 19 de Octubre del 2012, el Gobierno Regional de Atacama suscribió con la Subsecretaría de Desarrollo Regional y Administrativo del Ministerio del Interior (SUBDERE), un convenio de trabajo para la ejecución del Programa de Infraestructura Rural para el Desarrollo Territorial, con el objeto de implementar una nueva modalidad de formulación y

gestión de proyectos, para el desarrollo de comunidades rurales con orientación productiva.

Los servicios de infraestructura que considera el programa son: Agua Potable (agua para bebida y procesos productivos); Saneamiento (evacuación y tratamiento de aguas servidas domiciliarias); Electrificación (domiciliaria y productiva); Conectividad (camino, pasarelas y puentes), Telecomunicaciones (infraestructura y tecnología de información y comunicaciones) y Fomento Productivo (pre inversión).

Para la identificación de proyectos de la Provisión PIR se requiere de la realización de un "Plan Marco de Desarrollo Territorial" (PMDT), en el cual se identifican las oportunidades de negocios asociadas a uno o varios ejes(s) de desarrollo productivo del Subterritorio, que orientan la identificación de las necesidades de inversión requeridas para el desarrollo de dichas oportunidades.

Avances o acciones realizadas:

- El año 2013 se identificaron y priorizaron los territorios a implementar los Planes Marcos de Desarrollo Territorial (PMDT) en la Región de Atacama (Validación CORE).
- Se validaron técnica y políticamente los Territorios priorizados y Sub-territorios seleccionados en la Región.
- En el mismo año, con fecha 9 de Mayo se seleccionaron los Sub-territorios específicos dentro de los Territorios previamente definidos, para los cuales se estudiará un plan de inversiones que permita desarrollar sus potenciales productivos.
- En el mes de noviembre y diciembre de 2013, se licitaron los primeros PMDT de Alto del Carmen y Llanos de Challe, por M\$195.000 y M\$ 78.500, respectivamente.
- El principal resultado de los PMDT ejecutados el año 2014-2015 es una cartera de MM\$ 13.713 considerando MM\$ 10.264 para la comuna de Alto del Carmen y MM\$ 3.535 para el sub-territorio denominado Llanos de Challe.
- Entre los avances importantes que ha tenido el programa de Infraestructura Rural para el desarrollo Territorial PIR en la Región de Atacama, destaca la formación de Núcleo Gestor del PMDT Alto del Carmen como Organización Funcional Municipal, lo que permitirá mantener la representatividad territorial de acuerdo a los intereses expresados por los representantes de las organizaciones productivas y sociales presentes en el territorio.
- Asimismo, el trabajo coordinado de los distintos actores presentes en el territorio ya sean públicos o privados, es uno de los pilares fundamentales en la realización de proyectos y alianzas estratégicas, obteniendo como resultado del PMDT Llanos de Challe la identificación de la iniciativa para instalar un sistema de agua potable en la Caleta Totoral. Como en este caso, la comunidad agrícola Totoral es propietaria de los terrenos donde se encuentra emplazada actualmente la Caleta, se acordó ceder bajo aprobación de su asamblea un terreno de 500 M², mediante la figura de comodato para instalar una planta de potabilización de agua.
- A partir del mes de octubre de 2015 se comenzó a ejecutar el PMDT en los subterritorios Pan de Azúcar - Chañaral de Aceituno, por un valor de M\$ 84.000 por subterritorio.
- A partir del mes de Abril de 2016 se comenzó a ejecutar el PMDT Santa Rosa del Huasco por un valor total de M\$145.000 y el PMDT Territorio Ignacio Domeyko (correspondiente a los Subterritorios Labrar y Agua Amarga) por un valor total de M\$ 140.000.
- A la fecha se han gestionado 5 diseños de proyectos de mejoramiento de caminos y accesos, 4 para el PMDT Alto del Carmen y 1 para el PMDT Llanos de Challe.
- A la fecha se han gestionado 2 diseños de proyectos de Obras Portuarias, 1 para el PMDT Pan de Azúcar y 1 para el PMDT Llanos de Challe.

Vinculación iniciativa ARI 2018 – Provisión Infraestructura Rural para el Desarrollo Territorial PIR

Las iniciativas presentadas a continuación, forman parte del ARI 2018 y corresponden a proyectos de inversión Infraestructura Rural para el Desarrollo Territorial que se vinculan directamente con el lineamiento N°6 descrito en la Estrategia Regional de Desarrollo Atacama 2007-2017.

Cuadro N°23. Vinculación ERDA-Iniciativas

LINEAMIENTO ERD	INICIATIVA
Integración y ordenamiento del territorio para un desarrollo armónico	<ul style="list-style-type: none"> • Transferencias en turismo rural y posicionamiento del destino en mercados meta. • Diagnóstico PMDT ST 04-05 Camino del Inca • Diagnóstico PMDTST 16 Paitanas • Diagnóstico PMDT ST 06-07-08 • Mejoramiento Acceso Punta Negra • Mejoramiento Acceso La Pampa • Mejoramiento Acceso Punta Blanca • Mejoramiento Acceso La Vega • Mejoramiento Camino Canto del Agua-Llanos del Lagarto (Ejecución) • Planta de Osmosis Inversa Caleta Totoral • Transferencia Formalización de la Propiedad para Pequeños productores de sectores rurales de la Provincia de Huasco. • Programa de Recuperación y Renovación de Huertos Frutales • Programa de Infraestructura Básica para la Agricultura • Programa de Comercialización Hortofrutícola • Construcción Muelle Caleta Angosta • Construcción Muelle Caleta Obispito.

Fuente: DIPLADE – Gobierno Regional de Atacama

Análisis y breve descripción de las iniciativas

Los recursos de la Provisión se destinan al financiamiento de iniciativas de inversión de Infraestructura y Fomento productivo, las que surgen de los PMDT ejecutados de manera participativa vinculando el trabajo del sector público con las visiones y necesidades de comunidad, siendo incorporadas estas iniciativas en los procesos presupuestarios del Gobierno Regional de Atacama como sectorial.

Las siguientes 16 iniciativas de inversión pública se emplazan en su totalidad en la Provincia del Huasco y la Provincia de Copiapó, distribuyéndose éstas en las comunas de Vallenar, Freirina, Huasco y Copiapó, destacándose la realización de 7 Planes Marco de Desarrollo Territorial por M\$731.000, solicitando incluir en ejercicio presupuestario 2018 iniciativas nuevas por un total de M\$2.284.411.

Cuadro N°24. Iniciativas nuevas ejercicio presupuestario 2018

CODIGO	NOMBRE DE LA ACCION	NIV. TERRIT.	COMUNA	FUENTE	COSTO TOTAL (\$)	SOLICITADO 2018 (\$)	ITEM PPTARIO.
30378122 (BIP)	Transferencias en turismo rural y posicionamiento del destino en mercados meta	Intercomunal	Copiapó Huasco	Fndr	72.475.000	36.238.000	Proyectos (31.02)
S/C	Diagnóstico PMDT ST 04-05 Camino del Inca	Intercomunal	Chañaral, Diego Almagro, Copiapó	Fndr	140.000.000	91.000.000	Proyectos (31.02)
S/C	Diagnóstico PMDT ST 16 Paitanas	Intercomunal	Vallenar	Fndr	145.000.000	94.250.000	Proyectos (31.02)
S/C	Diagnóstico PMDT ST 06-07-08	Intercomunal	Diego Almagro, Copiapó	Fndr	50.000.000	32.500.000	Proyectos (31.02)
S/C	Mejoramiento Acceso Punta Negra	comunal	Alto Carmen del	Fndr	52.992.000	52.992.000	Proyectos (31.02)
S/C	Mejoramiento Acceso La Pampa	comunal	Alto Carmen del	Fndr	23.417.000	23.417.000	Proyectos (31.02)
S/C	Mejoramiento Acceso Punta Blanca	comunal	Alto Carmen del	Fndr	27.035.000	27.035.000	Proyectos (31.02)
S/C	Mejoramiento Acceso La Vega	comunal	Alto Carmen del	Fndr	25.469.000	25.469.000	Proyectos (31.02)
S/C	Mejoramiento Camino Canto del Agua-Llanos del Lagarto (Ejecución)	comunal	Huasco	Fndr	539.385.000	539.385.000	Proyectos (31.02)
S/C	Planta de Osmosis Inversa Caleta Totoral	comunal	Copiapó	Fndr	92.355.000	92355	Proyectos (31.02)
S/C	Transf. Formalización de la Propiedad para Pequeños productores de sectores rurales de la Provincia de Huasco	Intercomunal	Alto Carmen, Vallenar, Freirina, Huasco	Fndr	450.000	100.000	Proyectos (31.02)
S/C	Programa de Recuperación y Renovación de Huertos Frutales	comunal	Alto Carmen del	Fndr	397.107.000	100.000.000	Proyectos (31.02)
S/C	Programa de Infraestructura Básica para la Agricultura	comunal	Alto Carmen del	Fndr	687.000.000	228.998.000	Proyectos (31.02)
S/C	Programa de Comercialización Hortofrutícola	comunal	Alto Carmen del	Fndr	83.946.000	41.973.000	Proyectos (31.02)
S/C	Construcción Muelle Caleta Angosta	comunal	Huasco	Fndr	430.639.000	430.639.000	Proyectos (31.02)
S/C	Construcción Muelle Caleta Obispito	comunal	Chañaral	Fndr	560.323.000	560.323.000	Proyectos (31.02)

Fuente: DIPLADE – Gobierno Regional de Atacama

Se expone la iniciativa con validación técnica “Transferencias en turismo rural y posicionamiento del destino en mercados meta”, 3 Planes marco de desarrollo territorial, 5 proyectos de mejoramientos de caminos, 1 proyecto de Agua Potable rural para caleta Totoral, 2 proyectos de obras portuarias y 4 programas de fomento productivo para agricultores, iniciativas que se proponen incluir en ejercicio presupuestario 2018.

Cuadro N°25. Proyectos de Arrastre en Proyecto Presupuesto (Proyectos 31.02)

CODIGO	NOMBRE DE LA ACCION	NIV. TERRIT.	COMUNA	FUENTE	COSTO TOTAL (\$)	SOLICITADO 2018 (\$)	ITEM PPTARIO.
30227073 (BIP)	Programa de Desarrollo de Sistema Hortofrutícola	comunal	Alto del Carmen	Fndr	410.285.000	118.390.000	Proyectos (31.02)
30393722 (BIP)	Mejoramiento de la Productividad de Huertos Frutales	Intercomunal	Copiapó Huasco	Fndr	307.188.000	75.293.000	Pr oyectos (31.02)
30365925 (BIP)	Plan de Turismo PLADETUR Alto del Carmen	comunal	Alto del Carmen	Fndr	102.832.000	7.551.000	Proyectos (31.02)

Fuente: DIPLADE – Gobierno Regional de Atacama

El cuadro anterior se presenta los proyectos con arrastre presupuestario, se pueden destacar las iniciativas: “Programa de Desarrollo del Sistema Hortofrutícola, en la comuna de Alto del Carmen”, considerando un total de 30 beneficiarios directos y 202 beneficiarios indirectos, los que recibirán capacitación, riego e infraestructura, siendo este un programa de fomento el que apoya a la agricultura familiar campesina en relación a eje turismo; la iniciativa “Mejoramiento de la Productividad de Huertos Frutales, en las comunas de Copiapó y Huasco”, en las localidades de Canto del Agua, Llanos de Lagarto, Totoral, Perales y Bellavista, que beneficiarán en infraestructura y riego a productores que no cuentan con los medios para desarrollarse productivamente y el PLADETUR de Alto del Carmen cuyo objetivo principal es el desarrollo y diversificación de las oferta turística.

Situación actual de la provisión

La Provisión Infraestructura Rural para el Desarrollo Territorial (PIRDT), para potenciar el desarrollo rural de la región de Atacama, se encuentra poniendo énfasis en las brechas que se detectan a nivel productivo y en relación a la infraestructura y programas de fomento productivo. Para ello, se han asumido los siguientes desafíos:

- Coordinar y planificar un convenio de programación multisectorial en coordinación con los servicios públicos de Fomento e Infraestructura, Diciembre 2017.
- Convertir al Programa de Infraestructura Rural en el eje articulador y coordinador de la inversión pública en el sector rural, trabajando de manera ordenada con los servicios públicos de la región de Atacama, año 2018.
- Durante los años 2017 y 2018, pretendemos consolidar y fortalecer los núcleos gestores avanzando en una Gobernanza local, integrando visiones y desafíos para constituir una “Asociación rural regional”.
- Gestionar los recursos para la implementación del programa de Formalización de títulos de dominio, año 2018.
- Incorporar a jóvenes en programas de Fomento productivo en las intervenciones del PIR en el sector rural, año 2018.
- Elaborar propuesta de ordenamiento Territorial en coordinación con los distintos instrumentos de Planificación vigentes (ERDA, PROT, PRDU, Planes reguladores, Políticas y Programas).
- Apoyar e impulsar el empleo con la intervención del PIR, gestionando proyectos de inversión pública enfocados en las micro y pequeñas empresas, año 2018.

5.2.3. Programa de Saneamiento Sanitario.

A partir del 1 de enero de 2003, fecha en que se creó la Provisión Saneamiento Sanitario, son las

municipalidades las entidades encargadas de administrar técnica y financieramente la misma, lo que implica elaborar e instruir los procesos de licitación a éstas, otorgar conformidad a las proposiciones de adjudicación y contratación y llevar a efecto el control financiero-contable de los proyectos.

El objetivo de la Provisión es contribuir a mejorar la calidad de vida de la población de escasos recursos que habita en condiciones de marginalidad sanitaria, otorgando infraestructura para implementar los servicios básicos materializando obras de agua potable, alcantarillado de aguas servidas, casetas sanitarias y reparación, rehabilitación, mejoramiento, ampliación o reemplazo de plantas de tratamiento de aguas servidas existentes, disminuyendo el déficit de servicio de agua potable y alcantarillado de aguas servidas a nivel nacional, especialmente en el sector rural de la Región.

Los recursos de la Provisión se destinan al financiamiento de iniciativas de inversión de saneamiento sanitario, sistemas de agua potable, alcantarillado sanitario, casetas sanitarias y demás líneas de acción estipuladas en la Guía Operativa del Programa anteriormente descritas, aprobadas por Resolución Exenta N°12.253 de 2012 de la Subsecretaría de Desarrollo Regional y Administrativo.

Vinculación iniciativa ARI 2018 - Provisión Saneamiento Sanitario

Las iniciativas presentadas a continuación, forman parte del ARI 2018 y corresponden a proyectos de inversión de saneamiento sanitario y se vinculan directamente con el lineamiento N°9 de la Estrategia Regional de Desarrollo Atacama 2007-2017.

Cuadro N°26. Vinculación ERDA-Iniciativas Saneamiento sanitario

LINEAMIENTO ERD	INICIATIVA
Medio ambiente para el desarrollo sustentable.	<ul style="list-style-type: none"> • Construcción soluciones sanitarias localidad de Cachiyuyo, Vallenar. • Construcción Casetas Sanitarias y Sistema Alcantarillado La Arena, Comuna de Huasco. • Construcción Soluciones Sanitarias Localidad de Incahuasi, Vallenar. • Construcción Soluciones Sanitarias y Obras Complementarias Carrizal Bajo, Comuna de Huasco. • Construcción Sistema de Alcantarillado, El Tránsito, Alto del Carmen. Construcción Sistema de Alcantarillado, Alto del Carmen. • Construcción Sistema de Alcantarillado, San Félix, Alto del Carmen.

Fuente: DIPLADE – Gobierno Regional de Atacama

Análisis y breve descripción de las iniciativas

Las 7 iniciativas de inversión pública se emplazan en su totalidad en la Provincia del Huasco, distribuyéndose éstas en las comunas de Alto del Carmen (3), Vallenar (2) y Huasco (2), considerando una inversión total de MM\$14.836 en materia de recolección de aguas servidas mediante la construcción de 24.011 metros lineales de red de alcantarillado, 39 casetas sanitarias, 3 construcciones de plantas de tratamiento, entre otras obras de urbanización para localidades rurales concentradas y semi concentradas de la Provincia del Huasco, cuyos proyectos beneficiarán a un total de 3.783 personas. Al respecto se ha gestionado positivamente el apalancamiento de recursos financieros para dar inicio a dos de las iniciativas mencionadas, esto es, “Construcción soluciones sanitarias localidad de Cachiyuyo, Vallenar.” y “Construcción Casetas Sanitarias y Sistema Alcantarillado La Arena, Comuna de Huasco”.

Cuadro N°27. Iniciativas Saneamiento sanitario SNI 2017

CODIGO	NOMBRE DE LA ACCION	NIV. TERRIT.	COMUNA	FUENTE	COSTO TOTAL (\$)	SOLICITADO 2017 (\$)	ITEM PPTARIO.
30132215 (BIP)	Construcción Casetas Sanitarias y Sistema Alcantarillado La Arena, Comuna de Huasco.	Comunal	Huasco	FNDR	964.493.000	964.493.000	Proyectos (31.02)
30264172 (BIP)	Construcción soluciones sanitarias localidad de Cachiyuyo, Vallenar.	Comunal	Vallenar	FNDR	2.696.450.000	2.696.450.000	Proyectos (31.02)
30264173 (BIP)	Construcción Soluciones Sanitarias Localidad de Incahuasi, Vallenar.	Comunal	Vallenar	FNDR	1.921.701.000	1.921.701.000	Proyectos (31.02)
30132296 (BIP)	Construcción Sistema Alcantarillado San Félix, A del Carmen	Comunal	Alto del Carmen	FNDR	1.565.430.000	1.565.430.000	Proyectos (31.02)
30132303 (BIP)	Construcción Sistema de Alcantarillado, Alto del Carmen	Comunal	Alto del Carmen	FNDR	1.286.886.000	1.286.886.000	Proyectos (31.02)
30439572 (BIP)	Construcción Soluciones Sanit. y Obras Complementarias Carrizal Bajo	Comunal	Huasco	FNDR	4.284.100.000	2.927.194.000	Proyectos (31.02)

Fuente: DIPLADE – Gobierno Regional de Atacama

En Cuadro de arriba, se exponen las iniciativas identificadas con su código BIP, comuna, costo total y el monto solicitado para ejecución. Las 2 primeras iniciativas se encuentran en ejecución durante el año 2017 y, respecto de las otras, se están realizando las gestiones para la reevaluación de su ejecución.

Cuadro N°28. Proyectos de Arrastre Saneamiento sanitario en Proyecto Presupuesto (Proyectos 31.02)

CODIGO	NOMBRE DE LA ACCION	NIV. TERRIT.	COMUNA	FUENTE	COSTO TOTAL (\$)	SOLICITADO 2017 (\$)	ITEM PPTARIO.
30132389 (BIP)	Construcción Sistema de Alcantarillado El Tránsito, Alto del Carmen	Comunal	Alto del Carmen	Fndr	2.118.238.558	741.014.328	Proyectos (31.02)

Fuente: DIPLADE – Gobierno Regional de Atacama

Respecto a proyectos de arrastre presupuestario, es considerada la iniciativa “Construcción Sistema de Alcantarillado El Tránsito, en la comuna de Alto del Carmen”, la cual se encuentra en plena ejecución exponiendo un avance del 60% en sus obras de construcción, al desplegar 4.517 metros lineales de red de recolección de aguas servidas ejecutados a la fecha, proyecto que beneficiará a 1.169 personas de dicha comuna.

Situación actual de la provisión

El equipo de profesionales de la Provisión, se encarga de la administración de proyectos de construcción y administración de servicios provenientes de la ejecución de recursos en el marco de la catástrofe ocurrida en marzo de 2015 en nuestra región, colaborando en el desarrollo de tres iniciativas de reconstrucción:

- Construcción Planta de Tratamientos de Aguas Servidas Localidad de Los Loros – Tierra Amarilla para 1.500 beneficiados;
- Construcción Planta de Tratamientos de Aguas Servidas Localidad San Pedro – Copiapó para 900 beneficiados;

- Construcción Planta de Tratamientos de Aguas Servidas Localidad Piedra Colgada – Copiapó para 600 beneficiados.

Proyección Provisión de Saneamiento Sanitario 2018

A modo de planificación, la Provisión de Saneamiento Sanitario proyecta una cartera de inversiones, mediante un exploratorio al año 2017, el cual contempla las siguientes iniciativas de inversión:

Cuadro N°29. Exploratorio 2017 Saneamiento sanitario.

Comuna	Nombre I/II	Código Bip	SNI		N° Beneficiarios		Situación territorial	Montos (M\$)				Plazo ejecución (meses)
			Rate	Fecha	Directos	Indirectos		Rural/ Urbano/Mixto	Total	Obras civiles	Consultoría	
Vallehermoso	CONSTRUCCION SOLUCIONES SANITARIAS LOCALIDAD DE CACHIPUYO, VALLENAR	30264172-0	RS	07-06-2015	238	0	Rural	2.606.450	2.603.174	0	3.276	8
Huasco	CONSTRUCCION CASETAS SANIT Y SIST. ALCANT LA ARENA, COMUNA DE HUASCO	30132215-0	RS	17-05-2016	438	0	Mixto	964.403	939.655	24.276	562	10
Alto Del Carmen	CONSTRUCCION SISTEMA ALCANTARILLADO SAN FELIX, A DEL CARMEN	30132296-0	RS	04-10-2013	774	0	Rural	1.565.430	1.520.818	43.385	1.227	16
Vallehermoso	CONSTRUCCION SOLUCIONES SANITARIAS LOCALIDAD DE INCAHUASI, VALLENAR	30264173-0	RS	07-06-2016	208	0	Rural	1.921.701	1.918.425	0	3.276	8
Alto Del Carmen	CONSTRUCCION SISTEMA DE ALCANTARILLADO, ALTO DEL CARMEN	30132303-0	RS	04-10-2013	750	0	Rural	1.286.886	1.244.352	41.307	1.227	15
Copiapó	CONSTRUCCION SOLUCIONES SANITARIAS LOCALIDAD DE TOTORAL	Sin Código			79	0	Rural	427.947				13
Freirina	CONSTRUCCION NUEVA RED DE AGUA POTABLE, POBLACION SANTA ROSA, SECTOR MAITENCILLO	Sin Código			530	800	Rural	290.000				4
Freirina	CONSTRUCCION RED DE ALCANTARILLADO INCLUYENDO PLANTA DE TRATAMIENTO, LOCALIDAD CARRIZALILLO	Sin Código			220	700	Rural	480.000				6
Freirina	CONSTRUCCION RED DE ALCANTARILLADO INCLUYENDO PLANTA DE TRATAMIENTO, LOCALIDAD CHAÑARAL DE ACETILUNO	Sin Código			190	900	Rural	550.000				5
Freirina	REPARACION Y HABILITACION PLANTA DE TRATAMIENTO SANTA TERESA DE NICOLAZA	Sin Código			140	180	Rural	180.000				3

Fuente: DIPLADE – Gobierno Regional de Atacama

5.2.4. Programa de Residuos Sólidos.

Los objetivos principales del programa son:

- Financiar el Cierre de Vertederos y Basurales fuera de la normativa vigente.
- Financiar la Construcción de Rellenos Sanitarios conformes a la normativa vigente.

Los proyectos ejecutados a través del programa son: la Habilitación Plan de Cierre Viñita Azul, Copiapó en el año 2012; el año siguiente se ejecutó el proyecto Saneamiento y Construcción Relleno Sanitario Provincia del Huasco; en el año 2014 se construyó el Sellado y Cierre Vertedero, Comuna de Freirina, además de la Construcción relleno sanitario comuna de Caldera; y en el año 2015 se ejecutó la Construcción Plan de Cierre Localidad Chancoquín, Alto del Carmen.

Vinculación Iniciativa ARI 2018 – Provisión Residuos Sólidos

Las iniciativas presentadas a continuación, forman parte del ARI 2018 y corresponden a iniciativas de inversión de iniciativas de Residuos Sólidos, las cuales se vinculan directamente con el lineamiento N°9, de la Estrategia Regional de Desarrollo Atacama 2007-2017.

Cuadro N°30. Vinculación ERDA-Iniciativas

LINEAMIENTO ERD	INICIATIVA
Medio ambiente para el desarrollo sustentable	<ul style="list-style-type: none"> • Construcción Cierre y Sellado Vertedero de Huasco

Fuente: DIPLADE – Gobierno Regional de Atacama

El Gobierno Regional en su Anteproyecto Regional 2018, tiene considerada la siguiente iniciativa:

Cuadro N°31. Iniciativa nueva

CÓDIGO	NOMBRE INICIATIVA	MONTO M\$
30127921-0	Construcción Cierre y Sellado Vertedero de Huasco	532.161
TOTAL INVERSIÓN		532.161

Fuente: Plataforma ChileIndica

5.2.5. Programa de Puesta en Valor del Patrimonio.

El programa comenzó el año 2008 con un crédito del Banco Interamericano del Desarrollo (BID), implementándose en la región el mismo año. Cuyo objetivo es proteger y poner en valor bienes patrimoniales, como son edificaciones, conjuntos urbanos o sitios, declarados Monumento Nacional, de modo que generen beneficios socioeconómicos y que contribuyan al desarrollo sustentable.

Desde el 2008 al 2014, la Provisión financiaba el 80% del costo total del proyecto y el 20% lo proporcionaba el Gobierno Regional a través del Fondo Nacional de Desarrollo Regional (FNDR). Desde el año 2015 hasta la fecha, el programa financia el 50% del total de la iniciativa y el otro 50% lo suministra el Gobierno Regional.

En el transcurso del programa se han elaborados estudios de pre factibilidad, términos de importantes diseños, así como también ejecución de obra. En el año 2015 se restauró la primera obra de restauración “Iglesia Nuestra Señora del Carmen, Chañaral”, actualmente se ejecutan dos obras en la comuna de Freirina, como son: Restauración Iglesia Santa Rosa de Lima y la Restauración Edificio Los Portales, con término en octubre 2017. Se proyecta a etapa de ejecución de los proyectos Restauración Casa Maldini y Villa Viña de Cristo.

Vinculación Iniciativa ARI 2018 – Provisión Puesta en Valor del Patrimonio

Las iniciativas presentadas a continuación, forman parte del ARI 2018 y corresponden a iniciativas de inversión de Patrimonio, las cuales se vinculan directamente con el lineamiento N°8: Cultura y Patrimonio Regional, de la Estrategia Regional de Desarrollo Atacama 2007-2017.

Cuadro N°32. Vinculación ERDA-Iniciativas

LINEAMIENTO ERD	INICIATIVA
Promoción de la Cultura y Patrimonio Regional	<ul style="list-style-type: none"> • Restauración Villa Viña de Cristo – Copiapó, etapa de diseño. • Restauración Casa Maldini – Copiapó, etapa ejecución.

Fuente: DIPLADE – Gobierno Regional de Atacama

El Gobierno Regional en su Anteproyecto Regional 2018, tiene consideradas las siguientes iniciativas, identificadas como arrastre y nuevas:

Iniciativas de Arrastre

Actualmente se ejecutan dos obras de Restauración en la comuna de Freirina, como lo son “Iglesia Santa Rosa de Lima” y “Edificio Los Portales”, cuyas inversiones superan los dos mil ochocientos millones de pesos. Ambas obras tienen un plazo de ejecución de 18 y 16 meses respectivamente, la que se inaugurarán en octubre del 2017. Además se ejecuta el Diseño de Restauración proyecto “Villa Viña de Cristo, Copiapó”.

Cuadro N°33. Proyectos de Arrastre en Proyecto Presupuesto 2018 (Proyectos 31.02)

CÓDIGO	NOMBRE INICIATIVA	MONTO M\$
30262523-0	Restauración Villa Viña de Cristo	117.001
TOTAL INVERSIÓN		117.001

Fuente: Plataforma ChileIndica

Iniciativas Nuevas

Otro proyecto que postula a etapa de ejecución es la “Casa Maldini, Copiapó”, con una inversión de más de mil doscientos millones de pesos, con un plazo de ejecución de 16 meses. El término de la ejecución de la obra está contemplado para el año 2019.

Cuadro N°34. Iniciativas Nuevas

CÓDIGO	NOMBRE INICIATIVA	MONTO M\$
20183379-0	Restauración Casa Maldini	1.375.164
TOTAL INVERSIÓN		1.375.164

Fuente: Plataforma ChileIndica

Vinculación Iniciativa de Inversión Sectorial – Provisión Puesta en Valor del Patrimonio

En relación a la inversión sectorial que se vincula la existen tres iniciativas cargadas en la plataforma ChileIndica, de acuerdo a la inversión sectorial, las cuales se detallan a continuación:

Cuadro N°35. Vinculación Iniciativa de Inversión Sectorial – Provisión Puesta en Valor del Patrimonio

CÓDIGO	NOMBRE INICIATIVA	MONTO M\$	FINANCIAMIENTO
30458731-0	Diagnóstico Patrimonio Cultural de la región de Atacama, Copiapó	72.234	Sectorial MOP
24.03.136	Sistema Nacional de Patrimonio Material e Inmaterial	27.827	Sectorial CRCA
30356572	Museo Regional de Atacama	10.088.097	Sectorial Educación

Fuente: Plataforma ChileIndica

Cartera Plurianual de Inversiones

En materia de planificación de la Provisión Puesta en Valor del Patrimonio, se cuenta con una cartera Plurianual de Inversiones, en la que se priorizaron 9 iniciativas de 52 establecidas, de las cuales 1 iniciativa ya fue terminada, dos iniciativas en etapa de ejecución obra (término octubre 2017), una iniciativa postula a etapa de ejecución y una iniciativa está próxima a terminar la etapa de diseño, postulando a etapa de ejecución:


Cuadro N°36. Resumen cartera plurianual

Nombre IDI	Cod. BIP	Comuna	Etapa	Costo Total \$	Gastos Años Anteriores \$	Solicitado 2018 \$	Saldo próximos años \$
Restauración Casa Maldini	20183379-0	Copiapó	Ejecución	1.375.100.000	0	604.704.000	770.460.000
Restauración Villa Viña de Cristo	30262523-0	Copiapó	Diseño	1.450.000.000	0	21.601.000	0
Restauración Villa Viña de Cristo	30262523-0	Copiapó	Ejecución	1.450.000.000	0	0	0
Restauración Casa de los Empleados de Ferrocarriles		Copiapó	Diseño	125.000.000	0	0	0
Conservación Estación de Ferrocarril		Caldera	Ejecución	350.000.000	0	0	0
Restauración Casa de los Hermanos Matta		Copiapó	Diseño	115.000.000	0	0	0
Restauración Iglesia Nuestra Señora del Rosario		Copiapó	Diseño	110.000.000	0	0	0

Fuente: Cartera Plurianual

CAPÍTULO VI

CONVENIOS DE PROGRAMACIÓN



CAPÍTULO VI. CONVENIOS DE PROGRAMACIÓN.

A continuación, se presentan los Convenios de Programación, iniciativas sectoriales y regionales cuya ejecución se ha programado para el año 2018. Actualmente en la región se encuentran vigentes cinco convenios de programación suscritos con los Ministerios de Salud; Obras Públicas y Vivienda y Urbanismo; los cuales para el año 2018, presentan los compromisos presupuestarios que se señalan:

6.1. Caminos Básicos, Mej. y Conserv. Vial para el Desarrollo de Atacama.

Con fecha 23 de diciembre del año 2014, el Consejo Regional aprobó el convenio de programación “Caminos Básicos, Mejoramiento y Conservación Vial para el Desarrollo de Atacama” suscrito entre el Gobierno Regional y el Ministerio de Obras Públicas, orientado a concretar inversiones en obras físicas del, que mejoren la infraestructura y aporten en mejorar las productividad, la competitividad, la seguridad, la integración territorial y la calidad de vida de los atacameños..

Cuadro N° 37. Plan de Inversiones

NOMBRE	M\$	FUENTES	APORTES M\$	IDI	IDI TERM.	IDI EJEC.	IDI PEND.
Caminos Básicos, Mejoramiento y Conservación Vial para el Desarrollo de Atacama	138.583.447	MOP	89.508.746	8	5	8	5
		FNDR	49.074.701				

Fuente: Gobierno Regional de Atacama, División de Análisis y Control de Gestión.

Durante el año 2018 se ejecutarán las siguientes iniciativas:

Cuadro N° 38. Detalle de Iniciativas año 2018, por fuente de financiamiento.

NOMBRE DEL PROYECTO	ETAPA	FUENTE	M\$ REQUERIDO
Mejoramiento Ruta Costera C-10, Sector Caldera Carrizal Bajo	Ejecución	FNDR	4.980.000
Conservación de Caminos Básicos 2016 – 2019, Provincia de Huasco	Ejecución	FNDR	7.694.863
Total FNDR M\$			12.674.863

Fuente: Gobierno Regional de Atacama, División de Análisis y Control de Gestión.

6.2. Convenio Infraestructura para la Competitividad.

Con fecha 24 de septiembre del año 2010 el Consejo Regional aprobó la primera Adenda al convenio de programación “Infraestructura para la Competitividad Productiva Regional” suscrito entre el Gobierno Regional y el Ministerio de Obras Públicas, orientado a concretar inversiones en el desarrollo productivo de los sectores tradicionales como el turismo, la agricultura, la minería y la acuicultura, con adecuadas vías de conexión entre las áreas productivas de la región.

Cuadro N°39. Convenio Infraestructura para la Competitividad.

NOMBRE	M\$	FUENTES	APORTES M\$	IDI	IDI TERM.	IDI EJEC	IDI PEND
Infraestructura para la competitividad productiva Regional (2008 – 2012)	30.018.824	MOP	19.932.499		4		0
		FNDR	10.086.325				

Fuente: Gobierno Regional de Atacama, División de Análisis y Control de Gestión.

Durante el año 2017 aún se encuentra en ejecución el proyecto que se detalla:

Cuadro N°40. Iniciativas pendientes – Presupuesto año 2018.

NOMBRE DEL PROYECTO	ETAPA	FUENTE	M\$ REQUERIDO
Mejoramiento paso San Francisco	Ejecución	MOP	8.167.544
Total MOP			M\$ 8.167.544

Fuente: Gobierno Regional de Atacama, División de Análisis y Control de Gestión.

6.3. Convenio de Programación Desarrollo de Atacama.

Con fecha 16 de noviembre del año 2011 el Consejo Regional aprobó la Adenda N° 2 del Convenio de Programación “Desarrollo de Atacama” suscrito entre el Gobierno Regional, el Ministerio de Vivienda y Urbanismo y el Ministerio de Obras Públicas, orientado a concretar inversiones en el ámbito de la infraestructura y patrimonio de la región.

Cuadro N°41. Convenio Infraestructura para la Competitividad.

NOMBRE	M\$	FUENTES	APORTES M\$	IDI	IDI TERM.	IDI EJEC	IDI PEND
“Desarrollo de Atacama”	44.932.610	MOP	28.757.367	6	14	2	0
		MINVU	568.725				
		FNDR	15.606.518				

Fuente: Gobierno Regional de Atacama, División de Análisis y Control de Gestión.

Durante el año 2017 aún se encuentra en ejecución los proyectos que se detallan:

Cuadro N°42. Iniciativas pendientes – Presupuesto año 2018.

NOMBRE DEL PROYECTO	ETAPA	FUENTE	M\$ REQUERIDO
Restauración Casa Maldini, Copiapó	Ejecución	FNDR	604.704
Total FNDR			M\$ 604.704

Fuente: Gobierno Regional de Atacama, División de Análisis y Control de Gestión.

6.4. Convenio Mejoramiento Borde Costero.

Con fecha 20 de octubre del año 2015, el Consejo Regional aprobó la Adenda N°1 del convenio de programación “Mejoramiento Borde Costero y Construcción Infraestructura Portuaria Pesquera Artesanal Región de Atacama” suscrito entre el Gobierno Regional y el Ministerio de Obras Públicas, orientado a concretar acciones y coordinar inversiones relacionados con el mejoramiento de la productividad, la competitividad, el atractivo turístico, la accesibilidad, la seguridad y la calidad de vida de las ciudades de la región.

Cuadro N° 43. Convenio Mejoramiento Borde Costero.

NOMBRE	M\$	FUENTES	APORTES M\$	IDI	IDI TERM.	IDI EJEC	IDI PEND
Mejoramiento Borde Costero (2009 – 2016).	36.837.751	MOP	8.222.312		3		1
		MOP/FNDR	28.455.439		0	4	3
		FNDR	160000		0		1

Fuente: Gobierno Regional de Atacama, División de Análisis y Control de Gestión.

Cuadro N°44. Detalle de Iniciativas año 2018, por fuente de financiamiento.

NOMBRE DEL PROYECTO	ETAPA	FUENTE	M\$ REQUERIDO
Mejoramiento Borde Costero Playa Brava y El Jefe Caldera	Ejecución	MOP-FNDR	6.043.145
Mejoramiento Borde Costero Playa Las Machas Bahía Inglesa, Caldera	Ejecución	MOP-FNDR	500.000
Mejoramiento Borde Costero Chañaral	Diseño	MOP-FNDR	45.437
Total MOP-FNDR M\$			6.588.582
Total M\$			6.588.582

Fuente: Gobierno Regional de Atacama, División de Análisis y Control de Gestión.

6.5. Convenio de Salud.

Con fecha 09 de septiembre de 2014, se celebró la tercera modificación del convenio de Programación de Salud. Este convenio considera la normalización de la atención hospitalaria. Para ello, se contemplan iniciativas que afectan los recintos hospitalarios de Copiapó, Huasco y Diego de Almagro. El primero de ellos con la II etapa de normalización y los dos siguientes con la reposición completa. Así mismo, un segundo objetivo, considera la normalización de la red de atención primaria, esto es, reemplazar los consultorios urbanos por centros de salud familiar (CESFAM). Las iniciativas de CESFAM favorecen a las comunas de Copiapó (4), Vallenar (2), Chañaral (1) y Freirina (1).

Además, se contempla como modernización del sector, la construcción de laboratorio ambiental y laboral y el diagnóstico de las instalaciones de las postas rurales.

Cuadro N°45. Convenio de Salud.

NOMBRE	M\$	FUENTES	APORTES M\$	IDI	IDI TERM.	IDI EJEC	IDI PEND
Convenio de Salu	123.721.505	MINSAL	74.286.685	2	5	12	5
		FNDR	49.434.821				

Fuente: Gobierno Regional de Atacama, División de Análisis y Control de Gestión.

Cuadro N° 46. Detalle de Iniciativas año 2018, por fuente de financiamiento.

NOMBRE DEL PROYECTO	ETAPA	FUENTE	M\$ REQUERIDO
Normalización Hospital Comunitario de Huasco	Ejecución	FNDR	5.946.373
Reposición Hospital Comunitario de Diego de Almagro	Ejecución	FNDR	714.484
Reposición CESFAM B. Mellibovsky	Diseño	FNDR	79.152
Total FNDR M\$			6.740.009

Fuente: Gobierno Regional de Atacama, División de Análisis y Control de Gestión.

6.6. Convenio de programación “Por un Desarrollo Habitacional Equitativo y Sustentable para Atacama”

En mayo de 2017 entre el Gobierno Regional de Atacama y el Minist. de Vivienda y Urbanismo, se gestiona el convenio de Programación “Por un Desarrollo Habitacional Equitativo y Sustentable para Atacama”. Este busca reducir progresivamente el déficit habitacional en la región, logrando un desarrollo equitativo en sus distintas comunas, facilitando a las familias más vulnerables y de clase media, el acceso a una solución habitacional, propendiendo a la igualdad e integración en el territorio, valorizando nuestra diversidad y generando las condiciones para la convivencia armónica de las familias, permitirá viabilizar la construcción de viviendas a través de los Programas Fondo Solidario de Elección de Vivienda (FSEV), DS N° 49 y de Habitabilidad Rural, DS N° 10.


Para el cumplimiento del convenio el Gobierno Regional aportará M\$ 19.865.404 (diecinueve mil ochocientos sesenta y cinco millones cuatrocientos cuatro mil pesos), equivalentes a un 20%, y el MINVU aportará M\$ 80.007.100 (ochenta mil siete millones cien mil pesos) equivalentes a un 80%, equivalentes a un total de M\$ 99.872.504 (noventa y nueve mil ochocientos setenta y dos millones quinientos cuatro mil pesos). El plazo para el cumplimiento de los objetivos antes mencionados será de 6 años, no obstante la construcción de las viviendas deberá iniciarse a partir del primer año de vigencia del presente convenio, contemplándose para los dos últimos años el financiamiento y ejecución de las últimas viviendas. Si una vez terminado el plazo, existen proyectos en ejecución o que estén por ejecutarse, el Convenio se mantendrá vigente hasta el término de todas las iniciativas que son parte de él.

Las partes se comprometen a aportar los siguientes montos en los plazos que a continuación se indican:

AÑO	APORTE GORE M\$	APORTE MINVU M\$	MONTO PROYECTO M\$
2017	865.404	8.871.100	9.736.504
2018	1.000.000	13.136.000	14.136.000
2019	3.000.000	14.000.000	17.000.000
2020	5.000.000	14.000.000	19.000.000
2021	5.000.000	15.000.000	20.000.000
2022	5.000.000	15.000.000	20.000.000
TOTAL	19.865.404	80.007.100	99.872.504

CAPÍTULO VII

PLAN DE RECONSTRUCCIÓN “JUNTOS POR ATACAMA” 2015 – 2020



CAPITULO VII. PLAN DE RECONSTRUCCIÓN “JUNTOS POR ATACAMA” 2015 – 2020.

7.1. Introducción

“El plan reúne las inversiones del gobierno regional y los ministerios de interior, agricultura, economía, minería, vivienda y urbanismo, obras públicas, trabajo y telecomunicaciones, y considera que el 81% de la inversión sea ejecutada en el actual período de gobierno”.

Por mandato de S.E. Presidente de la República, Michelle Bachelet, junto con hacer frente a las situaciones de emergencia, rehabilitar las comunas afectadas y atender las necesidades urgente de la población, se inició un proceso para formular la reconstrucción y definir un orden territorial que permita a futuro evitar o mitigar el impacto de este tipo de eventos.

A siete meses de la catástrofe, se presentó a la comunidad el Plan de Reconstrucción de Atacama que abarca cinco comunas de la región e involucrará una inversión de 600 millones de dólares en obras de infraestructura y equipamiento público, viviendas y acciones que permitirán recuperar el nivel productivo de la zona.

Este instrumento de planificación 2015-2020 dará solución a los diversos problemas existentes debido a los aluviones, y es el resultado de un proceso participativo liderado por el Gobierno Regional y que involucra a los municipios para abordar esta importante tarea. Es un desafío de largo plazo, que requerirá un esfuerzo importante de coordinación de actores sectoriales y territoriales. De este modo, reúne las inversiones del Gobierno Regional y los ministerios de Interior, Agricultura, Economía, Minería, Vivienda y Urbanismo, Obras Públicas, Trabajo y Telecomunicaciones, y considera que el 81 por ciento de la inversión sea ejecutada en el actual período de Gobierno.

Al mes de Abril del 2017 el plan de reconstrucción registró un avance superior al 42%, cifra que esperamos superar para el 2do semestre de 2017. En relación al FNDR ya se registra un avance de 34,07%, mientras que muchas iniciativas han iniciado el proceso de su evaluación técnica y otras tantas en proceso de licitación y adjudicación.

7.2. Objetivo General

El objetivo general del Plan de Reconstrucción es dar respuesta oportuna a las necesidades materiales y sociales que tiene la población actual de las 5 comunas afectadas de La Región de Atacama, fomentando la reactivación económica regional, recuperando la infraestructura pública y equipamiento, mejorando la calidad de vida de mujeres y hombres que habitan la ciudad, a través del desarrollo de la inversión pública, con participación ciudadana sustantiva y fortalecimiento de las organizaciones e instituciones locales.

7.3. Objetivos Específicos

- Reconstruir en coherencia con las necesidades y desarrollo local, coordinando viabilidad con cada sector por medio de una cartera Plurianual de Inversiones.
- Apoyar iniciativas de actividades productivas menores y medianas, con el objeto de reponer actividades dañadas o bien nuevas actividades consistentes con los nuevos desarrollos locales.
- Generar mecanismos de coordinación interinstitucionales, con el objeto que las decisiones del plan y de las inversiones obedezcan a la visión general de la reconstrucción y del desarrollo de los territorios considerando una estrategia de seguimiento.
- Diseñar y ejecutar un plan de comunicaciones y de manejo de las expectativas de la comunidad local, de manera de trabajar sobre la base de expectativas reales y para facilitar la transparencia del proceso.

- Volver a la normalidad lo antes posible (modo vida, desarrollos urbanos, viviendas, educación, salud, empleo, etc).

7.4. Ejes de Acción Plan Reconstrucción “Juntos por Atacama”.

1. Obras Públicas- Infraestructura: Conectividad vial y obras fluviales.
2. Fomento Productivo: Rehabilitación de pequeña economía.
3. Vivienda y Espacios Públicos: Recuperación de barrios y viviendas afectadas.
4. Saneamiento Sanitario: Rehabilitación de servicios básicos de agua potable y aguas servidas.

7.5. Resumen Plan de Reconstrucción Atacama 2017

PLAN ACTUALIZADO ¹	
N° PROYECTOS	119
MONTO TOTAL	M\$ 462.682.059
% DE AVANCE 31/03/2017	42%

96 productos Plan de Reconstrucción:

- 68 Obras
- 03 Diseños
- 02 Compras de Terrenos
- 17 Programas de Fomento productivo
- 06 Actualización de Planes Reguladores

PLAN ACTUALIZADO(FNDR)	
N° PROYECTOS	24
MONTO TOTAL	M\$ 50.861.912
GASTOS A LA FECHA	M\$ 17.332.862
% DE AVANCE	34,07%

7.6. Hitos

- 90% de los proyectos contratados, con distintos grados de Avance.
- 10% pendiente de contrato – corresponden a:
- Reposición Edificio Consistorial (Construcción) – el diseño está en proceso de licitación.
- Reposición infraestructura de semáforos Copiapó. – a la espera de cofinanciamiento.
- 05 proyectos terminados.
- Reposición Cuartel Policial Chañaral.
- Reposición Y Adq. Equipamiento Mayor Bomberos De R. De Atacama.

¹ Cartera ajustada después del análisis en el comité de ministro

- Reposición De Pavimentos Comuna de Diego de Almagro
- Av. Juan Martínez.
- Av. Diego De Almagro
- Calle J.A. Rios T R. De Quiroga

7.7. Análisis Gobierno Regional de Atacama (FNDR)

Obras en Ejecución:

- Reposición Subcomisaria Carabineros Diego De Almagro (30% de avance/ 00-09-2017).
- Reposición De Veredas Y Obras Complementarioas Sector Centro Copiapó
- Conservación De Calles Y Vías Copiapó
- Conservación Caminos Básicos 2016-2018-Prov. Chañaral
- Conservación Caminos Básicos 2016-2018-Prov. Copiapó

Programas en Ejecución:

- Reposición Y Adq. Equipamiento Mayor Bomberos De R. De Atacama
- Transferencia Para La Inversión Y Fomento De Riego Y Drenaje (Convenio CNR)
- Transferencia Programa Especial De Emergencia Productiva De Atacama (SERCOTEC).
- Fortalecimiento En La Innovación Y El Emprendimiento De Las Mipes De Atacama
- Programa Transferencia mejoramiento operación de micro y pequeños empresarios del transporte público de pasajeros y escolar región de Atacama
- Programa Transferencia para el desarrollo y fomento de la Pesca Artesanal Región de Atacama
- Transferencia Asistencia Emergencia Pequeña Minería Y Artesanal De La Región

CAPÍTULO VIII

COMPOSICIÓN DEL ARI 2018



ARI 2018



CAPÍTULO VIII. COMPOSICIÓN DEL ARI 2018.

8.1. Generalidades.

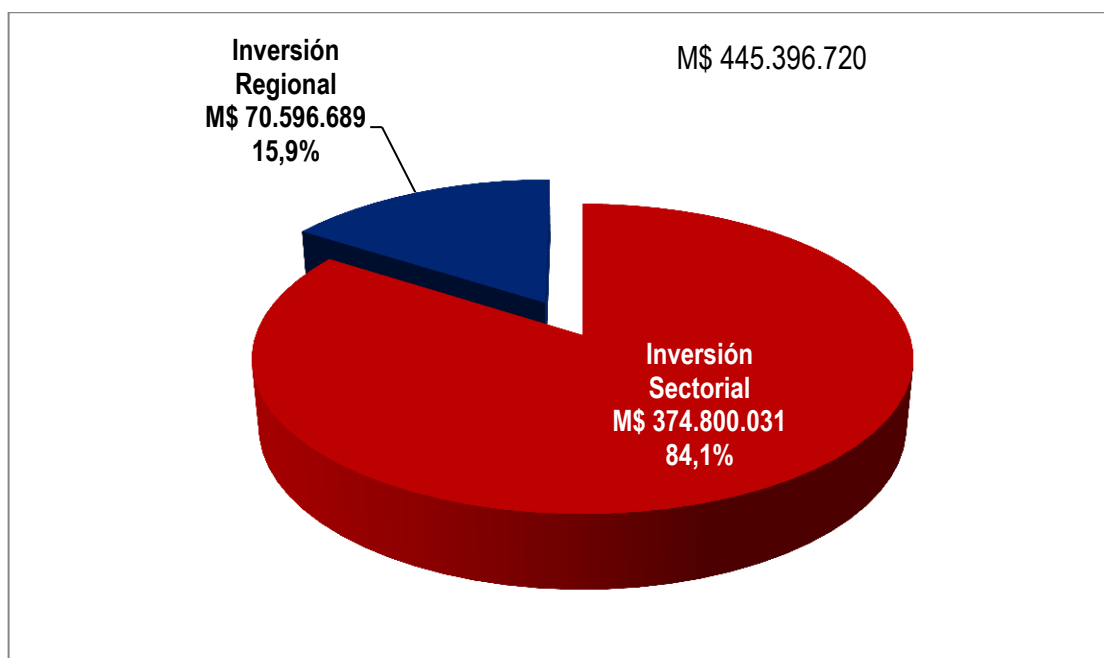
El Anteproyecto Regional de Inversiones de la Región de Atacama, es un instrumento de carácter exploratorio que forma parte del proceso de inversión pública de esta región. Éste permite disponer de una visión preliminar e integral de todo el gasto y la inversión pública de los distintos servicios públicos, los cuales proyectan su ejecución para el año siguiente.

En este contexto se puede decir, que la elaboración de este instrumento de planificación es el producto del desarrollo de una metodología, basada fundamentalmente en una planificación elaborada por el Comité Regional del Gasto Público (CORGAPU), realizando actividades como: Jornada Regional de Inversiones, reuniones sectoriales con el MOP, MINVU, Seremi Educación, Ministerio de Desarrollo Social, entre otras instituciones que son convocadas por este Comité.

Una vez terminado este proceso se logra conformar el Anteproyecto Regional de Inversiones, el cual incorpora la Estrategia de Desarrollo Regional al 2017, el Plan de Gobierno, Compromisos Presidenciales y Compromisos Estratégicos de la Región.

En resumen el ARI 2018, asoció un plan exploratorio de inversión de las distintas instituciones cuyo monto asciende a **445.396 millones de pesos**, con un componente de inversión regional de 70.596 millones de pesos y una inversión sectorial de 374.800 millones de pesos, todo lo cual se representa en el siguiente gráfico.

Figura N° 5. Composición del Anteproyecto Regional de Inversiones 2018.



Fuente: Plataforma Chileindica.

8.2. Distribución del Anteproyecto Regional 2018 por Institución Pública.

El Anteproyecto regional de Atacama 2018 es la materialización de los exploratorios que se encuentran en la plataforma CHILEINDICA, de las 56 instituciones públicas, dentro de los cuales se destacan por su mayor aporte a este Anteproyecto las siguientes: Gobierno Regional de Atacama (70.596 millones de pesos, equivalente a un 15,9%), la Seremi de Educación (122.881 millones de pesos, equivalente a 27,6%), la Dirección de Vialidad (45.053 millones de pesos, equivalente a un 10,1%), el Servicio de Vivienda y Urbanización (47.755 millones de pesos; equivalente a un 10,7%) y el Instituto de Previsión Social (41.142 millones de pesos; equivalente a un 9,2%). Lo anterior se puede observar en el siguiente cuadro:

Cuadro N°47. Composición del ARI 2018 por Institución Pública.

N°	INSTITUCIÓN	COSTO TOTAL (\$)	ARI 2018 (\$)	PARTIC. (%)
1	Dirección de Obras Hidráulicas	61.349.734.000	5.000.529.000	1,1%
2	Dirección Vialidad	151.478.676.000	45.053.590.000	10,1%
3	Dirección de General de Aguas	3.323.837.000	1.237.729.000	0,3%
4	Dirección de Arquitectura	290.490.000	151.639.000	0,0%
5	Dirección Portuarias	16.362.165.000	1.976.276.000	0,4%
6	Dirección de Aeropuertos	470.500.000	282.500.000	0,1%
7	Concesiones	6.513.077.000	1.397.432.000	0,3%
8	Seremi de Vivienda y Urbanismo	2.390.529.626	660.701.517	0,1%
9	Servicio de Vivienda y Urbanización	156.323.237.489	47.755.793.913	10,7%
10	Gobierno Regional	188.732.991.076	70.596.689.000	15,9%
11	Serv. Nac. para la Prevención y Rehabilitación	1.513.050.000	1.513.050.000	0,3%
12	Gobernaciones Provincial Huasco - Chañaral	20.288.780	20.288.780	0,0%
13	Subsecretaría de Desarrollo Regional	3.591.190.223	3.591.190.223	0,8%
14	Servicio de Cooperación Técnica	763.999.545	763.999.545	0,2%
15	Servicio Nacional de Pesca	325.044.835	325.044.835	0,1%
16	CORFO	1.588.447.226	1.588.447.226	0,4%
17	Instituto de Estadísticas	76.188.070	76.188.070	0,0%
18	Servicio Nacional de Turismo	261.631.629	261.631.629	0,1%
19	Subsecretaria de Pesca	332.058.111	332.058.111	0,1%
20	Seremi de Desarrollo Social	895.845.138	895.845.138	0,2%

N°	INSTITUCIÓN	COSTO TOTAL (\$)	ARI 2018 (\$)	PARTIC. (%)
21	Fondo de Solidaridad e Inversión Social	1.439.895.943	1.439.895.943	0,3%
22	Servicio Nacional de la Discapacidad	411.612.000	411.612.000	0,1%
23	Instituto de la Juventud	72.222.042	72.222.042	0,0%
24	Servicio Nacional del Adulto Mayor	289.285.959	289.285.959	0,1%
25	Corporación Nac. Desarrollo Indígena	180.000.000	180.000.000	0,0%
26	Junta Nacional de Auxilio Escolar y Becas	13.912.941.243	13.912.941.243	3,1%
27	Junta Nacional de Jardines Infantiles	10.588.598.549	9.482.948.200	2,1%
28	Seremi de Educación	122.881.801.855	122.881.801.855	27,6%
29	Dirección de Bibliotecas, Arch. y Museos	10.088.097.000	2.882.555.000	0,6%
30	Consejo de la Cultura y Las Artes	1.132.359.504	1.132.359.504	0,3%
31	Com. Nac. De Ciencia y Tecnología	290.063.616	290.063.616	0,1%
32	Seremi de Justicia	2.191.506.864	2.110.444.593	0,5%
33	Servicio Nacional de Menores	6.836.253.000	6.836.253.000	1,5%
34	Seremi de Agricultura	48.655.000	48.655.000	0,0%
35	Comisión Nacional de Riego	2.402.266.685	2.172.340.685	0,5%
36	Servicio Agrícola y Ganadero	300.250.000	300.250.000	0,1%
37	Seremi del Trabajo	166.191.000	166.191.000	0,0%
38	Servicio Nacional de Capacitación y Empleo	546.344.428	546.344.428	0,1%
39	Instituto de Previsión Social	41.142.317.000	41.142.317.000	9,2%
40	Caja de la Previsión Defensa Nacional	3.013.011.252	3.013.011.252	0,7%
41	Subsecretaría de Previsión Social	17.712.000	17.712.000	0,0%
42	Seremi de Salud	9.851.738.958	9.830.538.958	2,2%
43	Servicio de Salud de Atacama	25.095.655.118	16.404.272.567	3,7%
44	Fondo Nacional de Salud	17.207.150.959	17.207.150.959	3,9%
45	Subsecretaría de Redes Asistenciales	335.163.847	335.163.847	0,1%
46	Seremi de Minería	500.000.000	500.000.000	0,1%

N°	INSTITUCIÓN	COSTO TOTAL (\$)	ARI 2018 (\$)	PARTIC. (%)
47	Seremi de Transportes y Telecomunicaciones	1.450.000.000	1.450.000.000	0,3%
48	Secretaría de Transporte	646.350.000	280.542.500	0,1%
49	Subsecretaría de Telecomunicaciones	3.022.676.480	604.535.295	0,1%
50	Instituto Nacional del Deporte	1.185.221.000	1.185.221.000	0,3%
51	Secretaría Gral. Gobierno	150.165.167	150.165.167	0,0%
52	Ministerio de la Mujer y Equidad de Género	1.301.000.106	1.301.000.106	0,3%
53	Dirección de Promoción de Exportaciones	60.000.000	60.000.000	0,0%
54	Dirección Gral. de Aeronáutica Civil	2.936.582.973	2.832.107.973	0,6%
55	Seremi de Bienes Nacionales	186.195.000	186.195.000	0,0%
56	Subsecretaría del Medio Ambiente	260.000.000	260.000.000	0,1%
TOTAL		878.742.265.296	445.396.720.679	100%

Fuente: Plataforma Chileindica

8.3. Distribución del Anteproyecto Regional 2018 por Ministerio.

De los dieciocho ministerios; seis de ellos representan en su conjunto un porcentaje significativo para este ARI 2018, éstos son en orden descendente: el Ministerio de Educación con 33,8%, el Ministerio del Interior con 17,0%, el Ministerio de Obras Públicas con 12,4%, el Ministerio de Vivienda con 10,9%, , el Ministerio del Trabajo con un 10,1% y finalmente el Ministerio de Salud con 9,8%. Todo lo cual suma en su conjunto un 94%. Lo anterior se puede apreciar en el siguiente cuadro.

Cuadro N°48. Presupuesto ARI 2018 por Ministerio.

N°	MINISTERIO	ARI 2018 (\$)	PARTIC. (%)
1	Ministerio de Obras Públicas	55.099.695.000	12,4
2	Ministerio de Vivienda y Urbanismo	48.416.495.430	10,9
3	Ministerio de Salud	43.777.126.331	9,8
4	Ministerio de Educación	150.582.669.418	33,8
5	Ministerio de Desarrollo Social	3.288.861.082	0,7
6	Ministerio del Interior	75.721.218.003	17,0
7	Ministerio de Agricultura	2.521.245.685	0,6
8	Ministerio de Justicia	8.946.697.593	2,0
9	Ministerio de Minería	500.000.000	0,1
10	Ministerio de Economía, Fomento y Reconstrucción	3.347.369.416	0,8
11	Ministerio de Transporte y Telecomunicaciones	2.335.077.795	0,5
12	Ministerio del Trabajo y Previsión Social	44.885.575.680	10,1
13	Ministerio Secretaría General de Gobierno	1.335.386.167	0,3
14	Ministerio de Relaciones Exteriores	60.000.000	0,0
15	Ministerio de Defensa Nacional	2.832.107.973	0,6
16	Ministerio del Medio Ambiente	260.000.000	0,1
17	Ministerio de Bienes Nacionales	186.195.000	0,0
18	Ministerio de la Mujer	1.301.000.106	0,3
TOTAL (\$)		445.396.720.679	100,0

Fuente: Plataforma Chileindica

8.4. Análisis comparativo ARI 2017 – 2018.

El Anteproyecto Regional de Inversiones de Atacama 2018 asciende a M\$ 445.396.720 y al compararlo con el con el año anterior presenta una disminución de M\$ 24.851.813, lo que representa un 5,3%, respecto del año 2017.

El cuadro siguiente muestra la inversión por ministerio y su comparación con el año 2017 v/s año 2018. Esta baja de presupuesto es debido a los ministerios del MOP, Vivienda, Interior y Defensa Nacional, Agricultura.

Cuadro N°49. Cuadro Comparativo ARI 2017-2018

N°	MINISTERIO	ARI 2017 (M\$)	ARI 2018 (M\$)
1	Ministerio de Obras Públicas	57.447.445	55.099.695
2	Ministerio de Vivienda y Urbanismo	68.858.801	48.416.495
3	Ministerio de Salud	33.837.470	43.777.126
4	Ministerio de Educación	118.862.572	150.582.669
5	Ministerio de Desarrollo Social	3.840.492	3.288.861
6	Ministerio del Interior	112.507.891	75.721.218
7	Ministerio de Agricultura	4.708.326	2.521.246
8	Ministerio de Justicia	7.661.412	8.946.698
9	Ministerio de Minería	575.000	500.000
10	Ministerio de Economía, Fomento y Reconst.	3.150.026	3.347.369
11	Ministerio de Transp. y Telecomunicaciones	849.105	2.335.078
12	Ministerio del Trabajo y Previsión Social	46.997.047	44.885.576
13	Ministerio Secretaría General de Gobierno	2.952.280	1.335.386
14	Dirección de Promoción de Exportaciones	60.000	60.000
15	Ministerio de Defensa Nacional	6.318.269	2.832.108
16	Ministerio del Medio Ambiente	177.796	260.000
17	Ministerio del Bienes Nacionales	186.195	186.195
18	Ministerio de la Mujer	1.258.406	1.301.000
TOTAL (M\$)		470.248.533	445.396.720

Fuente: Plataforma Chileindica

El siguiente cuadro presenta un resumen Fondo Nacional de Desarrollo Regional, el cual está conformado por los siguientes ítems presupuestarios: Proyectos (31.02); Transferencias de Capital a Otras Entidades Públicas (33.03), Al Sector Privado (33.01), Transferencias Corrientes a Otras Entidades Públicas (24.03), Adq. De Activos No Financieros (29) y Transferencias Corrientes al Sector Privado (24.01).

Cuadro N°50. Tabla de composición del ARI 2018, FNDR.

	ITEM PRESUPUESTARIO	COSTO TOTAL (\$)	ARI 2018 (\$)
PROYECTOS ARRASTRE	Proyectos (31.02)	95.358.068.076	33.969.186.000
	Transf. de Capital A Otras Ent.Públicas (33.03)	10.007.254.000	3.341.073.000
	Al Sector Privado (33.01)	1.520.110.000	496.395.000
	SUBTOTAL PROYECTOS DE ARRASTRE (\$)	106.885.432.076	37.806.654.000
PROYECTOS NUEVOS	Proyectos (31.02)	74.303.784.000	25.646.260.000
	A Otras Entidades Públicas (24.03)	2.650.000.000	2.650.000.000
	Adq. De Activos No Financieros (29)	3.158.175.000	2.758.175.000
	Al Sector Privado (24.01)	1.735.600.000	1.735.600.000
	SUBTOTAL PROYECTOS NUEVOS (\$)	81.847.559.000	32.790.035.000
	TOTAL PROYECTOS ARRASTRE - NUEVOS (\$)	188.732.991.076	70.596.689.000

Fuente: Gobierno Regional de Atacama

A continuación se detallan los proyectos de arrastre y las iniciativas de inversión nuevas por ítem presupuestario:

Cuadro N°51. Proyectos de Arrastre FNDR (31.02)

Código	Nombre de la Iniciativa	N. Territ.	Comuna	Etapas	U. Técnica	Costo Total \$	Gasto Años Ant. \$	Solicitado \$
1 301323 89 (BIP)	Construcción sistema de alcantarillado El Transito, Alto del Carmen	Comunal	A. del Carmen	Ejecución	Dirección Vialidad	2.344.606.263	1.627.000.263	717.606.000
2 301321 32 (BIP)	Construcción Polideportivo El Tránsito Alto del Carmen	Comunal	A. del Carmen	Ejecución	I. Municipalidad de Alto del Carmen	1.411.282.000	225.700.000	1.185.582.000
3 201427 65 (BIP)	Reposición escuela básica D-45 M. Orella E, Caldera	Comunal	Caldera	Ejecución	Dirección de Arquitectura	6.036.447.000	4.071.684.000	1.964.763.000
4 300824 27 (BIP)	Mejoramiento borde costero playas Brava y del Jefe, Caldera	Comunal	Caldera	Ejecución	Dirección Obras Portuarias	3.745.780.000	1.773.318.000	1.972.462.000
5 300861 12 (BIP)	Reposición Jardín Infantil Palomita Blanca, Caldera	Comunal	Caldera	Ejecución	I. Municipalidad de Caldera	1.007.555.220	951.669.220	55.886.000
6 300812 65 (BIP)	Reposición paseo Arturo Prat, Chañaral	Comunal	Chañaral	Diseño	Seremi de Vivienda y Urbanismo	35.315.000	24.000.000	11.315.000
7 303533 77 (BIP)	Conservación de caminos básicos, 2016 - 2018, Provincia de Chañaral	Provincia	Chañaral,	Ejecución	Dirección Vialidad	2.906.828.513	2.433.699.513	473.129.000
8 300069 20 (BIP)	Reposición Jardín infantil (integra) corona del inca Copiapó	Comunal	Copiapó	Ejecución	Dirección de Arquitectura	921.182.000	558.833.000	362.349.000
9 302625 23 (BIP)	Restauración Villa Viña de Cristo, Copiapó	Comunal	Copiapó	Diseño	Dirección de Arquitectura	117.001.000	95.400.000	21.601.000
10 303533 79 (BIP)	Conservación de caminos básicos, 2016 - 2019, Provincia de Copiapó	Comunal	Copiapó	Ejecución	Dirección Vialidad	12.310.161.560	4.058.300.560	8.251.861.000
11 300211 29 (BIP)	Normalización hospital Copiapó etapas constructivas 4° y 5°	Comunal	Copiapó	Ejecución	Servicio de Salud de Atacama	7.153.045.422	6.859.831.422	293.214.000

Código	Nombre de la Iniciativa	N. Territ.	Comuna	Etapas	U. Técnica	Costo Total \$	Gasto Años Ant. \$	Solicitado \$
12 30081610 (BIP)	Construcción macro urbanización llanos de la candelaria, Copiapó	Comunal	Copiapó	Diseño	Seremi de Vivienda y Urbanismo	100.926.000	55.704.000	45.222.000
13 30137812 (BIP)	Conservación de calles y vías Copiapó	Comunal	Copiapó	Ejecución	I. Municipalidad de Copiapó	8.452.426.631	6.245.676.631	2.206.750.000
14 30107716 (BIP)	Construcción escuela Multideficit Rudecindo Peña, Copiapó	Comunal	Copiapó	Ejecución	I. Municipalidad de Copiapó	3.609.191.235	2.070.572.235	1.538.619.000
15 30040024 (BIP)	Reposición escuela D 34 Laura Robles S Copiapó	Comunal	Copiapó	Ejecución	I. Municipalidad de Copiapó	3.102.771.291	2.868.118.291	234.653.000
16 30091568 (BIP)	Reposición escuela F-35 Fundición Paipote, Copiapó	Comunal	Copiapó	Ejecución	I. Municipalidad de Copiapó	18.352.963.000	17.399.423.000	953.540.000
17 30080326 (BIP)	Reposición subcomisaria Diego de Almagro	Comunal	D. de Almagro	Ejecución	Dirección de Arquitectura	1.237.852.998	1.095.070.998	142.782.000
18 30353380 (BIP)	Conservación de caminos básicos, 2016 - 2019, Provincia de Huasco	Comunal	Freirina, Huasco, Vallenar	Ejecución	Dirección Vialidad	13.693.009.000	2.700.000	12.690.309.000
19 30032937 (BIP)	Construcción estadio municipal de Huasco	Comunal	Huasco	Ejecución	I. Municipalidad de Huasco	4.300.521.702	3.901.790.702	398.731.000
20 30096128 (BIP)	Reposición edificio consistorial, Tierra Amarilla	Comunal	T. Amarilla	Diseño	Dirección de Arquitectura	96.738.500	80.279.500	16.459.000
21 30076463 (BIP)	Construcción tranque retenedor aguas lluvias Los Loros, T. Amarilla	Comunal	T. Amarilla	Ejecución	Dirección de Obras Hidráulicas	232.027.000	199.345.000	32.682.000
22 30118764 (BIP)	Ampliación liceo Bicentenario, Vallenar	Comunal	Vallenar	Ejecución	I. Municipalidad de Vallenar	2.515.963.916	2.191.220.916	324.743.000
23 30124504 (BIP)	Mejoramiento veredas sector centro, Vallenar	Comunal	Vallenar	Ejecución	I. Municipalidad de Vallenar	1.674.472.825	1.599.544.825	74.928.000

Fuente: Gobierno Regional de Atacama, División de Administración y Finanzas.

Cuadro N°52. Proyectos Arrastre FNDR (A Otras Entidades Públicas 33.03)

	Código	Nombre de la Iniciativa	N. Territ.	Comuna	Etapa	U. Técnica	Costo Total \$	Gasto Años Ant. \$	Solicitado \$
1	3036592 5 (BIP)	Transferencia plan de turismo rural de Alto del Carmen	Comunal	A. del Carmen	Ejecución	Gobierno Regional	102.831.000	95.280.000	7.551.000
2	3039367 4 (BIP)	Transferencia programa desarrollo de sistemas hortofrutícolas	Comunal	A. del Carmen	Ejecución	Gobierno Regional	410.291.000	291.901.000	118.390.000
3	3039437 2 (BIP)	Transferencia para el desarrollo y fomento pesca artesanal	Comunal	Caldera, Chañaral, Huasco	Ejecución	Gobierno Regional	735.180.000	288.749.000	307.439.000
4	3043292 8 (BIP)	Transferencia programa de acuicultura pequeña escala ostión ostra	Comunal	Caldera, Chañaral, Huasco	Ejecución	Gobierno Regional	154.544.000	94.544.000	60.000.000
5	3043292 4 (BIP)	Transferencia cultivo acuaponico peces y hortalizas falda verde	Comunal	Chañaral	Ejecución	Gobierno Regional	149.986.000	109.986.000	40.000.000
6	3030427 2 (BIP)	Transferencia activación científica tecnológica sist. Reg. Innovación	Comunal	Copiapó	Ejecución	Gobierno Regional	909.563.000	701.313.000	208.250.000
7	3043282 4 (BIP)	Transferencia investigación aplicada portainjerto uva de mesa	Comunal	Copiapó	Ejecución	Gobierno Regional	148.967.000	118.967.000	30.000.000
8	3048193 6 (BIP)	Transferencia tecnológica para la diversificación productiva	Comunal	Copiapó, Vallenar	Ejecución	Gobierno Regional	189.000.000	89.000.000	100.000.000
9	3013492 3 (BIP)	Protección área marina costera de múltiples Usos Isla Grande de Atacama	Regional	Regional	Ejecución	Gobierno Regional	835.879.000	570.879.000	265.000.000
10	3043307 2 (BIP)	Transferencia desarrollo de nueva tecnología cultivo semillas ostión	Regional	Regional	Ejecución	Gobierno Regional	150.000.000	130.000.000	20.000.000
11	3043287 2 (BIP)	Transferencia desarrollo red agro meteorológica Huasco y difusión	Regional	Regional	Ejecución	Gobierno Regional	149.800.000	98.800.000	51.000.000

Código	Nombre de la Iniciativa	N. Territ.	Comuna	Etapa	U. Técnica	Costo Total \$	Gasto Años Ant. \$	Solicitado \$
12 30171674 (BIP)	Transferencia fomento Productivo desarrollo pesca artesanal Región Atacama	Regional	Regional	Ejecución	Gobierno Regional	450.000.000	366.950.000	83.050.000
13 30481928 (BIP)	Transferencia fortalecimiento de la competitividad y el emprendimiento innovador para la reactivación	Regional	Regional	Ejecución	Gobierno Regional	567.000.000	212.625.000	354.375.000
14 30432992 (BIP)	Transferencia laboratorio síntesis química labsyq - UDA	Regional	Regional	Ejecución	Gobierno Regional	38.810.000	26.300.000	12.510.000
15 30393722 (BIP)	Transferencia mejoramiento de la productividad de huertos frutícolas	Regional	Regional	Ejecución	Gobierno Regional	307.188.000	231.895.000	75.293.000
16 30394426 (BIP)	Transferencia para la inversión y fomento al riego y drenaje	Regional	Regional	Ejecución	Gobierno Regional	4.500.000.000	155.750.000	1.500.000.000
17 30481939 (BIP)	Transferencia promoción de la investigación e innovación en la Región de Atacama	Regional	Regional	Ejecución	Gobierno Regional	208.215.000	100.000.000	108.215.000

Fuente: Plataforma Chileindica

Cuadro N°53. Proyectos Arrastre FNDR (Al Sector Privado 33.01)

Código	Nombre de la Iniciativa	N. Territ.l	Comuna	Etapa	U. Técnica	Costo Total \$	Gasto Años Ant. \$	Solicitado \$
1 30481976	Factibilización de inversiones productivas para la región de Atacama	Regional	Regional	Ejecución	Gobierno Regional	330.750.000	165.375.000	165.375.000
2 30481944 (BIP)	Transferencia innovación agrícola y desarrollo tecnológico para la Región de Atacama	Regional	Regional	Ejecución	Gobierno Regional	325.500.000	100.000.000	225.500.000
3 33010100 (BIP)	Transferencia programa Renovación de Buses	Regional	Regional	Ejecución	Seremi de Transportes y Telecomunicaciones	863.860.000	758.340.000	105.520.000

Fuente: Plataforma Chileindica

Cuadro N°54. Proyectos Nuevos FNDR (31.02)

	Código	Nombre de la Iniciativa	N. Territ.	Comuna	Etapa	U. Técnica	Costo Total \$	Solicitado \$
1	30462882 (BIP)	Ampliación Cementerio Laico Caldera	Comunal	Caldera	Ejecución	Gobierno Regional	2.638.818.000	1.765.979.000
2	30132180 (BIP)	Reposición plaza de armas Manuel Antonio Matta, Chañaral	Comunal	Chañaral	Diseño	I. Municipalidad de Chañaral	64.513.000	12.903.000
3	30088563 (BIP)	Mejoramiento borde costero Chañaral	Comunal	Chañaral	Ejecución	Dirección Obras Portuarias	413.378.000	185.000.000
4	30403478 (BIP)	Normalización posta salud rural El Salado, Chañaral.	Comunal	Chañaral	Ejecución	I. Municipalidad de Chañaral	300.890.000	300.890.000
5	30072454 (BIP)	Reposición CESFAM Bernardo Mellibovsky, Copiapó	Comunal	Copiapó	Diseño	I. Municipalidad de Copiapó	139.292.000	89.292.000
6	30480528 (BIP)	Conservación infraestructura recinto medicina Universidad Atacama, Copiapó	Comunal	Copiapó	Ejecución	Gobierno Regional	872.839.000	872.839.000
7	30132000 (BIP)	Construcción piscina temperada Copiapó	Comunal	Copiapó	Ejecución	Instituto Nacional de Deportes	2.334.617.000	2.334.617.000
8	20183379 (BIP)	Restauración casa Maldini, Copiapó	Comunal	Copiapó	Ejecución	Dirección de Arquitectura	1.375.164.000	604.704.000
9	30086265 (BIP)	Construcción pista de atletismo Copiapó	Comunal	Copiapó	Ejecución	I. Municipalidad de Copiapó	7.251.918.000	3.951.918.000
10	30076167 (BIP)	Reposición hospital comunitario Diego de Almagro	Comunal	Diego de Almagro	Ejecución	Servicio de Salud de Atacama	10.462.827.000	714.484.000
11	30444372 (BIP)	Reposición pavimentos Av. Paul Harris	Comunal	Diego de Almagro	Ejecución	I. Municipalidad de Diego de Almagro	448.146.000	448.146.000
12	30123174 (BIP)	Normalización Alumbrado Público II Etapa, Freirina	Comunal	Freirina	Ejecución	I. Municipalidad de Freirina	720.521.000	720.521.000

	Código	Nombre de la Iniciativa	N. Territ.	Comuna	Etapa	U. Técnica	Costo Total \$	Solicitado \$
13	30132215 (BIP)	Construcción casetas sanit y sist. Alcant La Arena, comuna de Huasco	Comunal	Huasco	Ejecución	Gobierno Regional	964.493.000	187.580.000
14	30484007 (BIP)	Construcción electrificación Llanos del Lagarto comuna de Huasco	Comunal	Huasco	Ejecución	Gobierno Regional	284.317.000	284.317.000
15	30088016 (BIP)	Mejoramiento borde costero Huasco	Comunal	Huasco	Ejecución	Dirección Vialidad	1.654.634.000	469.340.000
16	30070199 (BIP)	Reposición hospital comunitario de Huasco	Comunal	Huasco	Ejecución	Servicio de Salud de Atacama	15.438.033.000	5.946.373.000
17	30124316 (BIP)	Construcción Parque Recreativo Huasco Bajo, Huasco	Comunal	Huasco	Ejecución	I. Municipalidad de Huasco	1.840.498.000	552.587.000
18	30133012 (BIP)	Mejoramiento ruta costera c-10, sector Huasco - Carrizal Bajo	Regional	Regional	Ejecución	Dirección Vialidad	18.361.360.000	1.262.949.000
19	30096128 (BIP)	Reposición edificio consistorial, Tierra Amarilla	Comunal	T. Amarilla	Ejecución	Dirección de Arquitectura	6.041.076.000	3.088.756.000
20	30264172 (BIP)	Construcción Soluciones Sanitarias Localidad de Cachiyuyo, Vallenar	Comunal	Vallenar	Ejecución	I. Municipalidad de Vallenar	2.696.450.000	1.853.065.000

Fuente: Plataforma Chileindica

Cuadro N°55. Proyectos Nuevos FNDR (A Otras Entidades Públicas 24.03)

Código	Nombre de la Iniciativa	N. Territ.	Comuna	Etap	U. Técnica	Costo Total \$	Solicitado \$
1 24.03.021	Entidades Públicas Actividades Medio Ambiental	Regional	Regional	Ejecución	Gobierno Regional	250.000.000	250.000.000
2 24.03.015	Entidades Públicas Actividades Seguridad Ciudadana	Regional	Regional	Ejecución	Gobierno Regional	250.000.000	250.000.000
3 24.03.018	Entidades Públicas Actividades Sociales y Rehab. Drogas	Regional	Regional	Ejecución	Gobierno Regional	250.000.000	250.000.000
4 24.03.001	Municipalidades - Actividades Culturales	Regional	Regional	Ejecución	Gobierno Regional	250.000.000	250.000.000
5 24.03.005	Municipalidades - Actividades de Seguridad Ciudadana	Regional	Regional	Ejecución	Gobierno Regional	250.000.000	250.000.000
6 24.03.003	Municipalidades - Actividades Deportivas	Regional	Regional	Ejecución	Gobierno Regional	250.000.000	250.000.000
7 24.03.020	Municipalidades - Actividades Medio Ambiente	Regional	Regional	Ejecución	Gobierno Regional	250.000.000	250.000.000
8 24.03.017	Municipalidades- Actividades Sociales y de Rehabilitación de Drogas	Regional	Regional	Ejecución	Gobierno Regional	250.000.000	250.000.000
9 24.03.011	Otras Entidades Públicas Actividades Culturales	Regional	Regional	Ejecución	Gobierno Regional	250.000.000	250.000.000
10 24.03.013	Otras Entidades Públicas Actividades Deportivas	Regional	Regional	Ejecución	Gobierno Regional	250.000.000	250.000.000
11 33-03-125	Fondo Regional de Inversión Local (FRIL)	Regional	Regional	Ejecución	Gobierno Regional	150.000.000	150.000.000

Fuente: Plataforma Chileindica

Cuadro N°56. Proyectos Nuevos FNDR (Adq. De Activos No Financieros 29)

Código	Nombre de la Iniciativa	N. Territ.	Comuna	Etap	U. Técnica	Costo Total \$	Solicitado \$
1 30480542 (BIP)	Adquisición equipamiento Computación y periféricos carrera medicina UDA Copiapó	Comunal	Copiapó	Ejecución	Gobierno Regional	442.994.000	327.994.000
2 30480538 (BIP)	Adquisición máquinas y equipos carrera medicina UDA Atacama Copiapó	Comunal	Copiapó	Ejecución	Gobierno Regional	1.635.182.000	1.485.182.000
3 30480532 (BIP)	Adquisición mobiliario carrera Medicina UDA Atacama, Copiapó	Comunal	Copiapó	Ejecución	Gobierno Regional	498.191.000	363.191.000
4 30470534 (BIP)	Reposición parque vehicular PDI Atacama	Comunal	Copiapó	Ejecución	Gobierno Regional	581.808.000	581.808.000

Fuente: Plataforma Chileindica

Cuadro N°57. Proyectos Nuevos FNDR (AI Sector Privado 24.01)

	Código	Nombre de la Iniciativa	N. Territ.	Comuna	Etapa	U. Técnica	Costo Total \$	Solicitado \$
1	24.01.001	AI Sector Privado Actividades Culturales	Regional	Regional	Ejecución	Gobierno Regional	250.000.000	250.000.000
2	24.01.020	A sector Privado Medio Ambiente	Regional	Regional	Ejecución	Gobierno Regional	250.000.000	250.000.000
3	24.01.017	AI Sector Privado Actividades de Caracter Social y Rehabilitación de Drogas	Regional	Regional	Ejecución	Gobierno Regional	250.000.000	250.000.000
4	24.01.005	AI Sector Privado Actividades de Seguridad Ciudadana	Regional	Regional	Ejecución	Gobierno Regional	250.000.000	250.000.000
5	24.01.003	AI Sector Privado Actividades Deportivas	Regional	Regional	Ejecución	Gobierno Regional	250.000.000	250.000.000
6	24.01.006	Corporación para la Competitividad e Innovación Región de Atacama (CCIRA)	Regional	Regional	Ejecución	Gobierno Regional	485.600.000	485.600.000

Fuente: Plataforma Chileindica

CAPÍTULO IX

PILOTAJE DIVISION DE DESARROLLO SOCIAL Y HUMANO



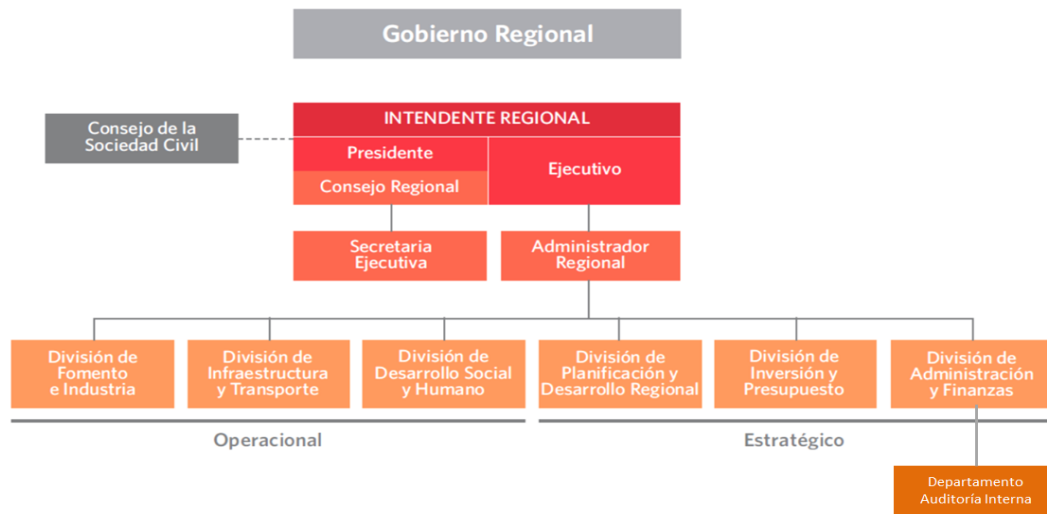
ARI 2018



CAPÍTULO IX. PILOTAJE DIVISION DE DESARROLLO SOCIAL Y HUMANO.

De acuerdo a la Agenda de Descentralización que impulsa el Gobierno de la Presidenta Michelle Bachelet, el cual se desarrolla en el país a través de la Subsecretaría de Desarrollo Regional (Subdere), se encuentra la Ley de Fortalecimiento de la Regionalización, la que considera la creación de nuevas Divisiones en los Gobiernos Regionales, con lo cual su estructura definitiva estará constituida por 6 divisiones. Las nuevas divisiones son:

- Fomento Productivo
- Desarrollo Social y Humano
- Infraestructura y Transporte.



Para llevar a cabo este proceso, se generó un proceso de pilotaje en las diversas regiones para poder determinar las competencias en su ámbito que debieran ser traspasadas a los Gobierno Regionales, generándose una experiencia muy colaborativa y productiva cuyo propósito es fortalecer la estructura organizacional como antesala al proceso de transferencia de competencias con un traspaso gradual en un plazo no superior a 4 años.

A la región de Atacama le correspondió implementar el pilotaje de la División de Desarrollo Social y Humano, constituyéndose un equipo con dos profesionales, los cuales deberá revisar y analizar la aplicación de políticas, planes y programas del nivel central en el ámbito social con identidad regional.



9.1. Nuevas Competencias en los Gobierno Regionales

Serán nuevas funciones de los GORES

- Planificar el desarrollo de la región ámbitos de infraestructura pública y transporte, económico productivo, social y cultural.
- Administrar fondo y programas de financiamiento de aplicación regional.

Con estas funciones, las Secretarías Regionales Ministeriales dejan de ser órganos ejecutores de las políticas, planes y proyectos regionales. Ahora, deberán velar para que las políticas, programas y proyectos de naturaleza regional se enmarquen debidamente dentro de las políticas nacionales.

9.2. Competencias de la División de Desarrollo Social y Humano

División de Desarrollo Social y Humano será la encargada de proponer y promover planes y programas de alcance regional, conducentes a la igualdad de derechos y oportunidades y la cohesión social.

Las Competencias que por Ley le corresponden a esta división son:

- Proponer en coordinación con las autoridades competentes programas y proyectos con énfasis en grupos vulnerables o en riesgo social, así como su financiamiento.
- Financiar y difundir actividades y programas de carácter cultural. promover el fortalecimiento de la identidad regional.
- Proponer, en coordinación con autoridades competentes, programas y proyectos que fomenten la práctica del deporte, así como su financiamiento.

9.3. Pilotajes Competenciales de la División de Desarrollo Social y Humano

- Actualizar la situación socio-económica regional, identificando las áreas y sectores de pobreza y extrema pobreza en la región.
- Diseñar, en conjunto con el sector, el modelo de selección de oferta programática, constituido por la Estrategia Regional (2).
- Planificar y gestionar junto al sector (FOSIS) la implementación de programas sociales destinados a personas, familias y comunidades en situación de pobreza y/o vulnerabilidad.
- Monitorear el cumplimiento de la estrategia, tanto en la ejecución programática como supervigilando que los presupuestos anuales sean concordante con la Estrategia Regional definida.
- Revisar y proponer al Gobierno Regional las modificaciones y ajustes al Reglamento de la Inversión Regional de Asignación Local (IRAL), a fin de profundizar facultades en materia de participación sobre oferta de programas e incorporación de nuevas iniciativas de Fosis u otros Servicios que puedan pasar a definición regional.
- Ejecutar a partir del año 2019 la totalidad del presupuesto destinado al programa Yo Emprendo, contando para ello con asesoría técnica de Fosis Regional.

9.4. Proceso ARI y transferencia de competencias

En la elaboración del ARI 2018 el Coordinador del Pilotaje de Desarrollo Social y Humano debe considerar el ingreso del descriptor asociado a traspaso de competencias, en colaboración con los encargados oficiales del proceso.

El descriptor Traspaso de Competencias será exigido para todas las iniciativas que deseen solicitar asignación de recursos del GORE, es decir, todas aquellas iniciativas enfocadas en fortalecer la igualdad de derechos y oportunidades de los grupos vulnerables o en riesgo social; apoyar el proceso de reconocimiento que los individuos atribuyen a un territorio conforme a su cultura, tradición, paisajes, historia, prácticas institucionales, discurso y simbolismo; y gestionar las acciones que fomenten y financien las prácticas deportivas, incluyendo, aquellas dirigidas a la rehabilitación por consumo de drogas o alcohol, discapacidad y todo grupo en condiciones de desventaja social.

Traspaso de Competencia Corporación Nacional de Desarrollo Indígena

CODIGO	NOMBRE DE LA ACCIÓN	N. TERRIT.	COSTO TOTAL (\$)	SOLICITADO 2018 (\$)	ITEM PPTARIO.
2401576	Potenciar el emprendimiento y fortalecimiento de actividades económicas de familias indígenas en la Región de Atacama	Regional	100.000.000	100.000.000	Al Sector Privado (24.01)
2401579	Promoción y difusión de actividades culturales propias de las organizaciones indígenas	Regional	20.000.000	20.000.000	Al Sector Privado (24.01)
2403999	Encuentro multicultural indígena 2018	Regional	45.000.000	45.000.000	A Otras Entidades Públicas (24.03)
	Fomentar la acción pedagógica intercultural en cuatro jardines infantiles en la región de atacama	Regional	15.000.000	15.000.000	A Otras Entidades Públicas (24.03)
SUBTOTAL INSTITUCIÓN			180.000.000	180.000.000	

Fuente: Gobierno Regional de Atacama, División de Análisis y Control de Gestión.

Traspaso de Competencia Fondo de Solidaridad e Inversión Social

CODIGO	NOMBRE DE LA ACCIÓN	N. TERRIT.	COSTO TOTAL (\$)	SOLICITADO 2018 (\$)	ITEM PPTARIO
0211	Programa yo trabajo	Regional	16.200.000	16.200.000	Al Sector Privado (33.01)
0505	Yo trabajo jóvenes CHISOL - IEF	Regional	29.000.000	29.000.000	Al Sector Privado (33.01)
212	Yo trabajo CHISOL- IEF- fondo de apoyo	Regional	123.200.000	123.200.000	Al Sector Privado (33.01)
3000	Programa acción	Regional	78.769.943	78.769.943	Al Sector Privado (33.01)
4800	Programa yo emprendo	Regional	241.120.000	241.120.000	Al Sector Privado (33.01)
5000	Yo emprendo semilla CHILESOLIDARIO - IEF	Regional	301.500.000	301.500.000	Al Sector Privado (33.01)
5100	Programa yo emprendo semilla	Regional	105.850.000	105.850.000	Al Sector Privado (33.01)
6100	Programa de apoyo psicosocial	Regional	242.155.000	242.155.000	A Otras Entidades Públicas(24.03)
6101	Programa apoyo sociolaboral	Regional	235.951.000	235.951.000	A Otras Entidades Públicas (24.03)
7006	Yo trabajo jóvenes	Regional	18.900.000	18.900.000	Al Sector Privado (33.01)
8000	Programa educación financiera	Regional	47.250.000	47.250.000	Al Sector Privado (24.01)
SUBTOTAL INSTITUCIÓN			1.439.895.943	1.439.895.943	

Fuente: Gobierno Regional de Atacama, División de Análisis y Control de Gestión.

Traspaso de Competencia Instituto Nacional de Deportes

CODIGO	NOMBRE DE LA ACCIÓN	N. TERRIT.	COSTO TOTAL (\$)	SOLICITADO 2018 (\$)	ITEM PPTARIO
24.03.057	Deporte en Población Privada de Libertad (Deporte de Participación Social)	Regional	4.760.000	4.760.000	A Otras Entidades Públicas (24.03)
s/c	Deporte en Pueblos Originarios (Deporte de Participación Social)	Regional	3.513.000	3.513.000	A Otras Entidades Públicas (24.03)
s/c	Deporte para Personas en Situación de Discapacidad (Deporte de Participación Social)	Regional	26.086.000	26.086.000	A Otras Entidades Públicas (24.03)
s/c	Jóvenes en Movimiento (Deporte de Participación Social)	Regional	46.845.000	46.845.000	A Otras Entidades Públicas (24.03)
s/c	Mujer y Deporte (Deporte de Participación Social)	Regional	112.207.000	112.207.000	A Otras Entidades Públicas (24.03)
SUBTOTAL INSTITUCIÓN			193.411.000	193.411.000	

Fuente: Gobierno Regional de Atacama, División de Análisis y Control de Gestión

Traspaso de Competencia Seremi de Desarrollo Social

CODIGO	NOMBRE DE LA ACCIÓN	N. TERRIT.	COSTO TOTAL (\$)	SOLICITADO 2018 (\$)	ITEM PPTARIO
24.03.00 1	Fondo de Intervenciones de Apoyo al Desarrollo Infantil	Regional	58.738.660	58.738.660	A Otras Entidades Públicas (24.03)
24.03.00 2	Fondo Concursable Sistema Protección Integral Infancia	Regional	10.300.009	10.300.009	A Otras Entidades Públicas (24.03)
SUBTOTAL INSTITUCIÓN			69.038.669	69.038.669	

Fuente: Gobierno Regional de Atacama, División de Análisis y Control de Gestión.

Traspaso de Competencia Servicio Nacional de Menores

CODIGO	NOMBRE DE LA ACCIÓN	N. TERRIT.	COSTO TOTAL (\$)	SOLICITADO 2018 (\$)	ITEM PPTARIO
s/c	Con nuestras manos apoyamos una infancia feliz	Regional	8.000.000	8.000.000	Proyectos (31.02)
s/c	Jóvenes construyen su futuro a través del uso de tecnologías	Regional	8.000.000	8.000.000	Proyectos (31.02)
SUBTOTAL INSTITUCIÓN			16.000.000	16.000.000	

Fuente: Gobierno Regional de Atacama, División de Análisis y Control de Gestión

Cuadro resumen

Institución Traspaso Competencia	Cantidad de IDIs	Sol. Año 2018 \$
Corporación Nacional de Desarrollo Indígena	4	180.000.000
Fondo de Solidaridad e Inversión Social	11	1.439.895.943
Instituto Nacional de Deportes	5	193.411.000
Seremi de Desarrollo Social	2	69.038.669
Servicio Nacional de Menores	2	16.000.000
Total	24	1.898.345.612

CAPÍTULO X

CONCLUSIONES



ARI 2018



CAPÍTULO X. CONCLUSIONES.

- El ARI 2018, considera 523 iniciativas de inversión, algunas de las cuales se encuentran suscritas dentro de un convenio de programación y otras a nivel de perfil de idea, siendo éstas partes integrantes de los exploratorios de los Ministerios de Salud, Obras Públicas, Vivienda y Urbanismo, Trabajo, Transporte y Telecomunicaciones, Interior, Educación, Justicia, Secretaría General de Gobierno, Medio Ambiente, Economía, Minería, Relaciones Exteriores, Defensa Nacional, Agricultura y Servicio Nacional de la Mujer y Equidad de Género.
- El ARI 2018, asciende a 445.396 millones de pesos, con un componente de inversión regional de 70.596 millones de pesos (15.9%) y una inversión sectorial de 374.800 millones de pesos (84.1%).
- Son dieciocho los ministerios que componen el ARI 2018; seis de ellos representan en su conjunto un porcentaje significativo para este instrumento. Éstos son en orden descendente: el Ministerio de Educación con 33,8%, el Ministerio del Interior con 17%, el Ministerio de Vivienda con 10,9%, el Ministerio de Obras Públicas con 12,4%, el Ministerio del Trabajo con un 10,1% y finalmente el Ministerio de Salud con 9,8%. Todo lo cual suma en su conjunto un 94%.
- Los ministerios están representados por 56 instituciones públicas que subieron información a la plataforma ChileIndica dentro de los cuales se destacan por su mayor aporte a este Anteproyecto las siguientes: Gobierno Regional de Atacama (70.596 millones de pesos, equivalente a un 15,9%), la Seremi de Educación (122.881 millones de pesos, equivalente a 27,6%), la Dirección de Vialidad (45.053 millones de pesos, equivalente a un 10,1%), el Servicio de Vivienda y Urbanización (47.755 millones de pesos; equivalente a un 10,7%) y el Instituto de Previsión Social (41.142 millones de pesos; equivalente a un 9,2%)
- El Anteproyecto Regional de Inversiones de Atacama 2018 asciende a M\$ 445.396.720 y al compararlo con el año anterior presenta una disminución de M\$ 24.851.813, lo que representa un 5,3%, respecto del año 2017.
- Se desarrolló la jornada de capacitación en la plataforma www.chileindica.cl. Actividad que fue liderada por el Gobierno Regional con apoyo de profesionales de la SUBDERE del nivel central. El balance de la jornada fue exitoso, asistiendo más de 60 servidores públicos. En dicha capacitación, se dieron a conocer los alcances y modificaciones en la plataforma, así como también los plazos del proceso de coordinación de la inversión pública y también la incorporación de la variable de género, dado que el Gobierno Regional este año en particular realizará sus evaluaciones considerando esta variable.
- Se realizaron “Jornadas de reuniones Sectoriales, con énfasis en el cumplimiento de los Compromisos Presidenciales”. Éstas fueron convocadas por el Intendente Regional, Miguel Vargas Correa y liderada por la CORGAPU, bajo el contexto dar cumplimiento a lo establecido por la Presidenta de la República en nuestra región, tomando como referencia los compromisos que ha asumido el gobierno de nuestra Presidenta con los habitantes de Atacama.
- De un total de 523 iniciativas, 267 de ellas cuentan con un registro de género en el campo “Relación con Instrumentos”, en sus distintas dimensiones, ya se trate de “Brecha”, “Inequidad” o “Barrera”. Por otro lado el campo “Sin vinculación con el instrumento de Género”, registra una cantidad de 93 iniciativas. Finalmente las iniciativas, correspondiente al campo “Vacías”, suma un total de 163. En conclusión a lo anterior, se puede afirmar que los esfuerzos para que los servicios públicos incorporen en sus análisis el concepto de género en la génesis de las iniciativas, tuvo una buena recepción, lo cual refleja un 51% de iniciativas, están relacionadas directamente con el indicador.

- En cuanto al traspaso de competencias se tiene un solicitado año 2018 de \$1.898.345.612, lo que equivale a un 0,51% del presupuesto sectorial. Y los servicios que declaran este descriptor son: Corporación Nacional de Desarrollo Indígena, Fondo de Solidaridad e Inversión Social, Instituto Nacional de Deportes, Seremi de Desarrollo Social y Servicio Nacional de Menores, con un total de 24 iniciativas de inversión, lo que ratifica que la inversión de estas instituciones mantiene la mirada del nivel central obviando la identidad regional de las necesidades.
- Provisiones

A través de las Provisiones que administra y ejecuta la División de Planificación y Desarrollo se obtuvieron los siguientes resultados:

Programa Saneamiento Sanitario, se gestionaron recursos para el financiamiento y ejecución de dos iniciativa de inversión: “Construcción soluciones Sanitaria Cachiyuyo, Vallenar” y “Construcción Casetas Sanitarias y sistema alcantarillado La Arena, Huasco” por M\$2.696.450 y M\$964.493, respetivamente a ejecutarse entre los años 2017 y 2018.

Programa Puesta en Valor del Patrimonio, se cuenta con una cartera plurianual de inversión compuesta por 52 Iniciativas de Inversiones, de las cuales, una se encuentra terminada; dos en proceso de ejecución; una iniciativas que postula la etapa de ejecución; una iniciativas próximo a terminar la etapa de diseño.

Programa de Infraestructura Rural, al mes de junio 2017 se han ejecutado 7 planes marco de desarrollo territorial (PMDT) por M\$731.000, identificándose necesidades de inversión en infraestructura y fomento productivo las que forman parte de una cartera de proyecto.

- En mayo de 2017, se firma el convenio de programación entre el MINVU y el Gore Atacama por un monto de M\$99.872.504, con un plazo de ejecución de 6 años (2017 al 2022) y su objetivo principal es reducir progresivamente el déficit habitacional en la Región, logrando un desarrollo equitativo en sus distintas comunas, facilitando a las familias vulnerable y de clase media el acceso a una solución habitacional.

CAPÍTULO XI

ANEXOS



ARI 2018

CAPÍTULO XI. ANEXOS

11.1. Exploratorio 2018 por Ministerio.

11.1.1. Ministerio de Obras Públicas.

Cuadro N° 58. Distribución del presupuesto Ministerio de Obras Públicas.

INSTITUCIÓN	COSTO TOTAL (\$)	ARI 2018 (\$)
Dirección de Obras Hidráulicas	61.349.734.000	5.000.529.000
Dirección Vialidad	151.478.676.000	45.053.590.000
Dirección de General de Aguas	3.323.837.000	1.237.729.000
Dirección de Arquitectura	290.490.000	151.639.000
Dirección Portuarias	16.362.165.000	1.976.276.000
Dirección de Aeropuertos	470.500.000	282.500.000
Concesiones	6.513.077.000	1.397.432.000
TOTAL MINISTERIO DE OO.PP.	239.788.479.000	55.099.695.000

Fuente: Plataforma Chileindica

Cuadro N° 59. Distribución del presupuesto Dirección de Arquitectura

CODIGO	NOMBRE DE LA ACCIÓN	N. TERRIT.	COMUNA	FUENTE	COSTO TOTAL (\$)	SOLICITADO 2018 (\$)	ITEM PPTARIO.
30132033-0 (BIP)	Ampliación edificio MOP Atacama	Comunal	Copiapó	Sectorial Obras Publicas	137.431.000	55.405.000	Proyectos (31.02)
30464756-0 (BIP)	Conserv. Infraestructura de Apoyo MOP - Región de Atacama	Regional	Regional	Sectorial Obras Publicas	24.000.000	24.000.000	Proyectos (31.02)
30458731-0 (BIP)	Diag. patrimonio cultural de la región de Atacama Copiapó	Regional	Regional	Sectorial Obras Publicas	129.059.000	72.234.000	Proyectos (31.02)
SUBTOTAL INSTITUCIÓN					290.490.000	151.639.000	

Fuente: Dirección de Arquitectura

Cuadro N°60. Distribución del presupuesto Administración Sistema de Concesiones.

CODIGO	NOMBRE DE LA ACCIÓN	N. TERRIT.	COMUNA	FUENTE	COSTO TOTAL (\$)	SOLICITADO 2018 (\$)	ITEM PPTARIO
29000051-0 (BIP)	Aeropuerto de Atacama (inspección fiscal)	Regional	Regional	Sectorial Obras Publicas	2.502.983.000	650.640.000	Proyectos (31.02)
29000185-0 (BIP)	Ruta 5 Atacama, III región y ruta Vallenar -Huasco (inspección fiscal)	Regional	Regional	Sectorial Obras Publicas	4.010.094.000	746.792.000	Proyectos (31.02)
SUBTOTAL INSTITUCIÓN					6.513.077.000	1.397.432.000	

Fuente: Administración Sistema de Concesiones MOP

Cuadro N° 61. Distribución del presupuesto Dirección de Obras Portuarias.

CODIGO	NOMBRE DE LA ACCIÓN	N. TERRIT.	COMUNA	FUENTE	COSTO TOTAL (\$)	SOLICITADO 2018 (\$)	ITEM PPTARIO
30080785-0 (BIP)	Conservación obras portuarias menores III región	Comunal	Caldera	Sectorial Obras Publicas	6.064.525.000	750.000.000	Proyectos (31.02)
30399026-0 (BIP)	Construcción borde costero Chañaral por reconstrucción	Comunal	Chañaral	Sectorial Obras Publicas	2.138.005.000	106.900.000	Proyectos (31.02)
30366830-0 (BIP)	Diag. análisis de demanda terminal portuario multipropósito Chañaral	Comunal	Chañaral	Sectorial Obras Publicas	339.427.000	199.990.000	Estudios Básicos (31.01)
30082431-0 (BIP)	Mej. borde costero playa Las Machas, Bahía Inglesa	Comunal	Caldera	Sectorial Obras Publicas	5.136.846.000	519.302.000	Proyectos (31.02)
30082440-0 (BIP)	Mej. borde costero playas caleta Chañaral de Aceituno -	Comunal	Freirina	Sectorial Obras Publicas	264.096.000	71.986.000	Proyectos (31.02)
30231573-0 (BIP)	Repos. infraestructura portuaria para pesca artesanal caleta Huasco	Comunal	Huasco	Sectorial Obras Publicas	188.282.000	105.000.000	Proyectos (31.02)
30231573-0 (BIP)	Repos. infraestructura portuaria para pesca artesanal caleta Huasco	Comunal	Huasco	Sectorial Obras Publicas	2.230.984.000	223.098.000	Proyectos (31.02)
SUBTOTAL INSTITUCIÓN					16.362.165.000	1.976.276.000	

Fuente: Dirección Obras Portuarias

Cuadro N° 62 Distribución del presupuesto Dirección General de Aguas.

CODIGO	NOMBRE DE LA ACCIÓN	N. TERRIT.	COMUNA	FUENTE	COSTO TOTAL (\$)	SOLICITADO 2018 (\$)	ITEM PPTARIO
30134742-0 (BIP)	Diag. Modelo de Gestión Hídrica Integrada Cuenca Copiapó	Regional	Regional	Sectorial Obras Publicas	1.104.234.000	350.500.000	Estudios Básicos (31.01)
30113715-0 (BIP)	Repos. red hidrométrica cuenca del rio Huasco III región	Provincial	Huasco	Sectorial Obras Publicas	1.657.238.000	761.276.000	Proyectos (31.02)
30101803-0 (BIP)	Repos. red hidrométrica cuenca rio Copiapó	Provincial	Copiapó	Sectorial Obras Publicas	562.365.000	125.953.000	Proyectos (31.02)
SUBTOTAL INSTITUCIÓN					3.323.837.000	1.237.729.000	

Fuente: Dirección General de Aguas

Cuadro N° 63. Distribución del presupuesto Dirección Regional de Vialidad.

CODIGO	NOMBRE DE LA ACCIÓN	N. TERRIT.	COMUNA	FUENTE	COSTO TOTAL (\$)	SOLICITADO 2018 (\$)	ITEM PPTARIO
30387323-0 (BIP)	Ampl. y mej. Ruta 5 S: acceso sur a Copiapó	Comunal	Copiapó	Sectorial Obras Publicas	210.087.000	50.000.000	Proyectos (31.02)
30481278-0 (BIP)	Conserv. caminos básicos 2018-2019, región de Atacama	Regional	Regional	Sectorial Obras Publicas	15.995.100.000	14.541.000.000	Proyectos (31.02)
30370926-0 (BIP)	Conserv. caminos básicos región de Atacama 2016-2018	Regional	Regional	Sectorial Obras Publicas	7.016.635.000	420.000.000	Proyectos (31.02)
30481102-0 (BIP)	Conserv. elementos de seguridad vial región de Atacama 2018-2019	Regional	Regional	Sectorial Obras Publicas	648.000.000	40.000.000	Proyectos (31.02)
30371173-0 (BIP)	Conserv. global mixto caminos red vial III región 2016-2020	Regional	Regional	Sectorial Obras Publicas	51.294.616.000	12.516.407.000	Proyectos (31.02)
30481229-0 (BIP)	Conserv. red vial administración directa III región, año 2018	Regional	Regional	Sectorial Obras Publicas	3.277.000.000	3.277.000.000	Proyectos (31.02)
30481234-0 (BIP)	Conserv. red vial región de Atacama 2018-2020.	Regional	Regional	Sectorial Obras Publicas	4.092.000.000	1.754.000.000	Proyectos (31.02)
30134899-0 (BIP)	Const. puente Huasco y p. Superior FF.CC en ruta costera	Comunal	Huasco	Sectorial Obras Publicas	550.000.000	50.000.000	Proyectos (31.02)
30460679-0 (BIP)	Construcción ruta costera sector: limite IV región - Huasco	Comunal	Freirina	Sectorial Obras Publicas	1.500.500.000	50.500.000	Proyectos (31.02)
30134894-0 (BIP)	Mejoramiento avda. Copayapu; s: ruta 31 CH y red asociada Copiapó	Comunal	Copiapó	Sectorial Obras Publicas	340.500.000	290.000.000	Proyectos (31.02)
30481101-0 (BIP)	Mej. nudos viales 31-ch Copiapó y C-354 Caldera	Comunal	Copiapó	Sectorial Obras Publicas	1.090.000.000	90.000.000	Proyectos (31.02)
30122835-0 (BIP)	Mej. pasada urbana por Paipote, ruta 31 CH	Comunal	Copiapó	Sectorial Obras Publicas	391.468.000	110.000.000	Proyectos (31.02)
30124738-0 (BIP)	Mej. paso internacional Pircas Negras	Comunal	Tierra Amarilla	Sectorial Obras Publicas	1.050.000.000	50.000.000	Proyectos (31.02)
30456923-0 (BIP)	Mej. paso San Francisco S: Pedernales - Salar de Maricunga	Comunal	Diego de Almagro	Sectorial Obras Publicas	10.130.000.000	50.000.000	Proyectos (31.02)
30415729-0 (BIP)	Mej. paso San Francisco S: Portezuelo 3 Cruces- P. San Francisco	Comunal	Copiapó	Sectorial Obras Publicas	10.697.147.000	4.367.000.000	Proyectos (31.02)

CODIGO	NOMBRE DE LA ACCIÓN	N. TERRIT.	COMUNA	FUENTE	COSTO TOTAL (\$)	SOLICITADO 2018 (\$)	ITEM PPTARIO
30457125-0 (BIP)	Mej. puente D. de Almagro en ruta C-17	Comunal	Diego de Almagro	Sectorial Obras Publicas	258.001.000	200.000.000	Proyectos (31.02)
30391322-0 (BIP)	Mej. ruta 5, sector pasada por Chañaral	Comunal	Chañaral	Sectorial Obras Publicas	8.770.000.000	50.000.000	Proyectos (31.02)
30391322-0 (BIP)	Mej. ruta 5, sector pasada por Chañaral	Comunal	Chañaral	Sectorial Obras Publicas	252.509.000	75.218.000	Proyectos (31.02)
30290175-0 (BIP)	Mej. ruta altiplánica D. de Almagro - Altamira - ruta 5	Comunal	Diego de Almagro	Sectorial Obras Publicas	325.816.000	55.435.000	Proyectos (31.02)
30110521-0 (BIP)	Mej. ruta C-13, cruce ruta 5 (Chañaral) - El Salado	Comunal	Chañaral	Sectorial Obras Publicas	113.500.000	50.000.000	Proyectos (31.02)
30099665-0 (BIP)	Mej. ruta C-13, sector El Salado – D. de Almagro	Comunal	Diego de Almagro	Sectorial Obras Publicas	150.500.000	100.000.000	Proyectos (31.02)
30131594-0 (BIP)	Mejoramiento ruta C-13. Sector: D. de Almagro - Llanta	Comunal	Diego de Almagro	Sectorial Obras Publicas	750.000.000	40.000.000	Proyectos (31.02)
30483193-0 (BIP)	Mejoramiento ruta C-354 s: Caldera – Bahía Inglesa	Comunal	Caldera	Sectorial Obras Publicas	300.000.000	50.000.000	Proyectos (31.02)
30081108-0 (BIP)	Mejoramiento ruta C-46, Vallenar Huasco	Comunal	Huasco	Sectorial Obras Publicas	15.701.446.000	5.951.000.000	Proyectos (31.02)
30081108-0 (BIP)	Mejoramiento ruta C-46, Vallenar Huasco	Comunal	Huasco	Sectorial Obras Publicas	13.130.000.000	50.000.000	Proyectos (31.02)
30132982-0 (BIP)	Mej. taludes C-527, sector acceso norte a Vallenar	Comunal	Vallenar	Sectorial Obras Publicas	1.240.000.000	40.000.000	Proyectos (31.02)
30457123-0 (BIP)	Mej. varios puentes de la región de Atacama	Comunal	Copiapó	Sectorial Obras Publicas	1.050.501.000	400.000.000	Proyectos (31.02)
30455272-0 (BIP)	Repos. puente Nicolasa Naranjo en ruta C-495	Comunal	Alto del Carmen	Sectorial Obras Publicas	300.500.000	220.000.000	Proyectos (31.02)
30269722-0 (BIP)	Repos. ruta 5 S:Portezuelo Blanco -limite reg Antofagasta	Comunal	Chañaral	Sectorial Obras Publicas	523.199.000	44.300.000	Proyectos (31.02)
30387092-0 (BIP)	Repos. ruta 5 sector enlace Travesía - Copiapó	Comunal	Copiapó	Sectorial Obras Publicas	329.651.000	71.730.000	Proyectos (31.02)
SUBTOTAL INSTITUCIÓN					151.478.676.000	45.053.590.000	

Fuente: Dirección de Vialidad

Cuadro N° 64. Distribución del presupuesto Dirección de Aeropuerto.

CODIGO	NOMBRE DE LA ACCIÓN	N. TERRIT.	COMUNA	FUENTE	COSTO TOTAL (\$)	SOLICITADO 2018 (\$)	ITEM PRESUPUESTARIO
30482666-0 (BIP)	Conserv. rutinaria aeródromos Vallenar, Caldera, Chañaral año 2018 región de Atacama	Regional	Regional	Sectorial Obras Publicas	150.250.000	90.250.000	Proyectos (31.02)
30459314-0 (BIP)	Conserv. rutinaria área de movimiento aeródromo Chamonate año 2018 región de Atacama	Comunal	Copiapó	Sectorial Obras Publicas	320.250.000	192.250.000	Proyectos (31.02)
SUBTOTAL INSTITUCIÓN					470.500.000	282.500.000	

Fuente: Dirección de Aeropuertos

Cuadro N° 65. Distribución del presupuesto Dirección de Obras Hidráulicas.

CODIGO	NOMBRE DE LA ACCIÓN	N. TERRIT.	COMUNA	FUENTE	COSTO TOTAL (\$)	SOLICITADO 2018 (\$)	ITEM PRESUPUESTARIO
30394679-0 (BIP)	Conserv. cauce río Copiapó, sector urbano de Copiapó	Regional	Regional	Sectorial Obras Publicas	974.095.000	376.540.000	Proyectos (31.02)
30394679-0 (BIP)	Conserv. cauce río Copiapó, sector urbano de Copiapó	Comunal	Copiapó	Sectorial Obras Publicas	14.050.000.000	100.000.000	Proyectos (31.02)
30457275-0 (BIP)	Conserv. defensas fluviales 2016-2018 Atacama	Regional	Regional	Sectorial Obras Publicas	2.500.000.000	2.500.000.000	Proyectos (31.02)
30374772-0 (BIP)	Conserv. red primaria colectores de aguas lluvias III región 2016-2018 Atacama	Comunal	Copiapó,Vallenar	Sectorial Obras Publicas	170.000.000	100.000.000	Proyectos (31.02)
30394731-0 (BIP)	Conserv. y restit. del cauce río Copiapó y quebradas afluentes Copiapó	Comunal	Tierra Amarilla	Sectorial Obras Publicas	705.215.000	49.127.000	Proyectos (31.02)
30394731-0 (BIP)	Conserv. y restit. del cauce río Copiapó y quebradas afluentes Copiapó	Comunal	Copiapó	Sectorial Obras Publicas	16.050.000.000	100.000.000	Proyectos (31.02)
30394732-0 (BIP)	Conserv. y restit. del cauce ríos El Tránsito, El Carmen y afluentes Copiapó	Comunal	Alto del Carmen	Sectorial Obras Publicas	1.148.981.000	449.572.000	Proyectos (31.02)
30394732-0 (BIP)	Conserv. y restit. del cauce ríos El Tránsito, El Carmen y afluentes Copiapó	Comunal	Alto del Carmen	Sectorial Obras Publicas	23.050.000.000	100.000.000	Proyectos (31.02)
30394680-0 (BIP)	Const. obras fluviales y control aluvional río Copiapó T. Amarilla	Comunal	Tierra Amarilla	Sectorial Obras Publicas	763.787.000	7.921.000	Proyectos (31.02)
30394728-0 (BIP)	Const. obras fluviales y control aluvional río Salado	Comunal	Chañaral,Diego de Almagro	Sectorial Obras Publicas	749.656.000	29.369.000	Proyectos (31.02)
2121043-0 (BIP)	Const. proyectos nuevos 2018 agua potable rural III región	Regional	Regional	Sectorial Obras Publicas	1.188.000.000	1.188.000.000	Proyectos (31.02)
SUBTOTAL INSTITUCIÓN					61.349.734.000	5.000.529.000	

Fuente: Dirección de Obras Hidráulicas

11.1.2. Ministerio de Vivienda.

Cuadro N°66. Distribución del presupuesto Ministerio de Vivienda.

INSTITUCIÓN	COSTO TOTAL (\$)	ARI 2018 (\$)
Seremi de Vivienda y Urbanismo	2.390.529.626	660.701.517
Servicio de Vivienda y Urbanización	156.323.237.489	47.755.793.913
TOTAL MINISTERIO DE VIVIENDA	158.713.767.115	48.416.495.430

Fuente: Plataforma Chileindica

Cuadro N°67. Distribución del presupuesto SEREMI de Vivienda y Urbanismo.

CODIGO	NOMBRE DE LA ACCIÓN	N. TERRIT.	COMUNA	FUENTE	COSTO TOTAL (\$)	SOLICITADO 2018 (\$)	ITEM PPTARIO
30402925 (BIP)	Actual. Plan Regulador Comunal de Chañaral y Estudio de Riesgo	Comunal	Chañaral	Sectorial Minvu	210.000.000	67.500.000	Servicios Técnicos y Profesionales (22.11)
30403027 (BIP)	Actual. Plan Regulador Comunal de Copiapó y Estudio de Riesgo	Comunal	Copiapó	Sectorial Minvu	210.000.000	42.000.000	Servicios Técnicos y Profesionales (22.11)
30280872	Actualización Plan Regulador de Vallenar	Comunal	Vallenar	Sectorial Minvu	125.000.000	41.000.000	Servicios Técnicos y Profesionales (22.11)
30485051-0	Anál. Plano Seccional Barrio Comercial Costero Merino Jarpa, Chañaral	Comunal	Chañaral	Sectorial Minvu	82.000.000	16.000.000	Servicios Técnicos y Profesionales (22.11)
30485049-0	Anál. Plano Seccional Sector Las Bandurrias, Copiapó	Comunal	Copiapó	Sectorial Minvu	162.000.000	32.000.000	Servicios Técnicos y Profesionales (22.11)
30463313 (BIP)	Diag. y Estudio Fundado de Riesgo por Tsunami región de Atacama	Comunal	Caldera, Chañaral, Copiapó, Freirina, Huasco	Sectorial Minvu	220.000.000	88.000.000	Servicios Técnicos y Profesionales (22.11)
30402928 (BIP)	Formulación Plan Regulador Comunal de Tierra Amarilla y Estudio de Riesgo	Comunal	Tierra Amarilla	Sectorial Minvu	150.000.000	20.000.000	Servicios Técnicos y Profesionales (22.11)
30402876 (BIP)	Formulación Plan Regulador Intercomunal Provincia del Huasco y Estudios de Riesgo	Comunal	Vallenar, Alto del Carmen, Freirina, Huasco	Sectorial Minvu	130.000.000	45.500.000	Servicios Técnicos y Profesionales (22.11)

CODIGO	NOMBRE DE LA ACCIÓN	N. TERRIT.L	COMUNA	FUENTE	COSTO TOTAL (\$)	SOLICITADO 2018 (\$)	ITEM PPTARIO
30485142 (BIP)	Public. en Diario Oficial de Estudio de Riesgos y Actualización Plan Regulador Comunal de Chañaral	Comunal	Chañaral	Sectorial Minvu	3.500.000	3.500.000	Servicios Técnicos y Profesionales (22.11)
30485144 (BIP)	Public. en Diario Oficial de estudio de Riesgos y Actualización Plan Regulador Comunal de Diego de Almagro	Comunal	Diego de Almagro	Sectorial Minvu	3.500.000	3.500.000	Servicios Técnicos y Profesionales (22.11)
30074297 (BIP)	Transferencia Asistencia Técnica Planes de Gestión Social y de Obra (Barrio Canal Ventanas Oriente) Fase II	Comunal	Vallenar	Sectorial Minvu	129.460.375	49.842.244	A Otras Entidades Públicas (33.03)
30074297 (BIP)	Transferencia Asistencia Técnica Planes de Gestión Social y de Obra (Barrio CC.SS. El Palomar) Fase I, II y III	Comunal	Copiapó	Sectorial Minvu	129.460.375	49.842.244	A Otras Entidades Públicas (33.03)
30074297 (BIP)	Transf. Asistencia Técnica Planes de Gestión Social y de Obra (Barrio Cerro Corazón) Fase III	Comunal	Chañaral	Sectorial Minvu	188.306.000	18.830.600	Proyectos (31.02)
3374297-0	Transf. Asistencia Técnica Planes de Gestión Social y de Obra (Barrio comuna Chañaral - Selección 2017) Fase I, II y III	Comunal	Chañaral	Sectorial Minvu	129.460.375	48.547.640	A Otras Entidades Públicas (33.03)
30074297 (BIP)	Transf. Asistencia Técnica Planes de Gestión Social y de Obra (Barrio comuna Copiapó - Selección 2017) Fase I, II y III	Comunal	Copiapó	Sectorial Minvu	129.460.375	48.547.640	A Otras Entidades Públicas (33.03)
30074297 (BIP)	Transf. Asistencia Técnica Planes de Gestión Social y de Obra (Barrio Mirador Carrera) Fase III	Comunal	Vallenar	Sectorial Minvu	12.946.038	5.178.415	Proyectos (31.02)
30074297 (BIP)	Transf. Asistencia Técnica Planes de Gestión Social y de Obra (Barrio U Castilla y Leon) Fase I, II y III	Comunal	Vallenar	Sectorial Minvu	129.461.375	49.842.244	A Otras Entidades Públicas (33.03)
30074297 (BIP)	Transf. Asistencia Técnica Planes de Gestión Social y de Obra (Barrio Villa Esperanza) Fase I y II	Comunal	Copiapó	Sectorial Minvu	116.514.338	18.124.452	A Otras Entidades Públicas (33.03)
30074297 (BIP)	Transf. Asistencia Técnica Planes de Gestión Social y de Obra (Barrio Villa Esperanza) Fase III	Comunal	Copiapó	Sectorial Minvu	129.460.375	12.946.038	Proyectos (31.02)
SUBTOTAL INSTITUCIÓN					2.390.529.626	660.701.517	

Fuente: Seremi de Vivienda y Urbanismo

Cuadro N° 68. Distribución del presupuesto SERVIU.

CODIGO	NOMBRE DE LA ACCIÓN	N. TERRIT.	COMUNA	FUENTE	COSTO TOTAL (\$)	SOLICITADO 2018 (\$)	ITEM PPTARIO.
30485025 (BIP)	Construcción Macrourbanización 26 de Octubre, etapa 2, Chañaral	Comunal	Chañaral	Sectorial Minvu	1.500.000.000	300.000.000	Proyectos (31.02)
30485029 (BIP)	Ampliación Bodega SERVIU oficina Copiapó.	Comunal	Copiapó	Sectorial Minvu	70.600.000	70.600.000	Proyectos (31.02)
30485040 (BIP)	Area Recreacional Integral Cabañas Caldera	Regional	Regional	Sectorial Minvu	60.600.000	60.600.000	Proyectos (31.02)
30463227 (BIP)	Conserv. parque urbano Kaukari 1° etapa, Copiapó	Comunal	Copiapó	Sectorial Minvu	1.512.754.000	443.200.000	Proyectos (31.02)
30463299 (BIP)	Conserv. Viviendas Adulto Mayor Región de Atacama 2018	Comunal	Copiapó	Sectorial Minvu	33.000.000	33.000.000	Proyectos (31.02)
30416126 (BIP)	Conserv. y repos. EEPP Henríquez, Matta, plazas Atacama	Regional	Regional	Sectorial Minvu	5.883.036.000	2.273.041.000	Proyectos (31.02)
30415736 (BIP)	Conserv. y repos. de vías y entorno, región de Atacama	Regional	Regional	Sectorial Minvu	19.840.157.000	4.932.384.000	Proyectos (31.02)
30415924 (BIP)	Conserv. y repos. parques, Kaukari 1°, Schneider, Paipote 2	Comunal	Copiapó	Sectorial Minvu	4.026.141.000	1.063.948.000	Proyectos (31.02)
30128143 (BIP)	Const. 25 Viviendas tuteladas Adulto Mayor, Copiapó	Comunal	Copiapó	Sectorial Minvu	27.500.000	27.500.000	Proyectos (31.02)
30484946 (BIP)	Construcción Acceso Oriente Población Torreblanca, Vallenar	Comunal	Vallenar	Sectorial Minvu	240.000.000	72.000.000	Proyectos (31.02)
30463783 (BIP)	Construcción Área Verde Eleuterio Ramírez, Copiapó	Comunal	Copiapó	Sectorial Minvu	79.420.000	31.768.000	Proyectos (31.02)
30415575 (BIP)	Const. conexión Inés de Suarez, Paipote, Copiapó	Comunal	Copiapó	Sectorial Minvu	233.183.000	139.285.000	Proyectos (31.02)
30485041 (BIP)	Const. EE.PP. Inundable Calle Panamá, D. de Almagro	Comunal	Diego de Almagro	Sectorial Minvu	80.000.000	20.000.000	Proyectos (31.02)
30485043 (BIP)	Const. EE.PP. Inundable Quebrada Conchuelas y Quebrada Cabritos, Chañaral	Comunal	Chañaral	Sectorial Minvu	80.000.000	20.000.000	Proyectos (31.02)

CODIGO	NOMBRE DE LA ACCIÓN	N. TERRIT.	COMUNA	FUENTE	COSTO TOTAL (\$)	SOLICITADO 2018 (\$)	ITEM PPTARIO.
30412840 (BIP)	Const. EEPP regeneración urbana sector Los Pintores de Chile	Comunal	Copiapó	Sectorial Minvu	99.910.000	69.937.000	Proyectos (31.02)
30380479 (BIP)	Cons. Establecimiento de Larga Estadía Adulto Mayor, Copiapó (ELEAM)	Comunal	Copiapó	Sectorial Minvu	3.844.217.000	2.536.200.000	Proyectos (31.02)
30081610 (BIP)	Const. I Etapa Urbanización Llanos de la Candelaria	Comunal	Copiapó	Sectorial Minvu	2.200.000.000	300.000.000	Proyectos (31.02)
30126146	Const. I Etapa Urbanización Sector Torreblanca, Diego de Almagro	Comunal	Diego de Almagro	Sectorial Minvu	1.300.000.000	200.000.000	Proyectos (31.02)
30447172 (BIP)	Const. macroubanización 26 de Octubre etapa 1, Chañaral	Comunal	Chañaral	Sectorial Minvu	1.719.707.581	200.000.000	Proyectos (31.02)
30106451 (BIP)	Const. obras de urbanización campamento Vista al Valle	Comunal	Copiapó	Sectorial Minvu	2.198.540.000	258.774.000	Proyectos (31.02)
30004001 (BIP)	Const. Par Lautaro norte – J. Martínez y empalme ruta 5 Copiapó	Comunal	Copiapó	Sectorial Minvu	370.461.000	141.914.000	Proyectos (31.02)
30133760 (BIP)	Const. Parque Esmeralda, Copiapó	Comunal	Copiapó	Sectorial Minvu	2.717.673.000	240.000.000	Proyectos (31.02)
30485037 (BIP)	Const. Parque Ribereño de Mitigación, Tierra Amarilla	Comunal	Tierra Amarilla	Sectorial Minvu	80.000.000	20.000.000	Proyectos (31.02)
30401272 (BIP)	Const. Parque Río de Oro, Población Canto de Agua y Victoria, Huasco	Comunal	Huasco	Sectorial Minvu	798.000.000	239.400.000	Proyectos (31.02)
30134094 (BIP)	Const. Parque Urbano Kaukari 3° y 4° etapa, Copiapó	Comunal	Copiapó	Sectorial Minvu	48.050.323.000	1.000.000.000	Proyectos (31.02)
30126718 (BIP)	Const. parque urbano Kaukari, 2° etapa, Copiapó	Comunal	Copiapó	Sectorial Minvu	15.455.817.636	926.696.000	Proyectos (31.02)
30126124 (BIP)	Const. paseo de borde quebrada Agua Salada, Freirina	Comunal	Freirina	Sectorial Minvu	753.687.272	507.440.000	Proyectos (31.02)
30126134 (BIP)	Const. paseo Monseñor Ariztía, Caldera	Comunal	Caldera	Sectorial Minvu	4.129.379.000	496.703.000	Proyectos (31.02)

CODIGO	NOMBRE DE LA ACCIÓN	N. TERRIT.	COMUNA	FUENTE	COSTO TOTAL (\$)	SOLICITADO 2018 (\$)	ITEM PPTARIO.
30463300 (BIP)	Const. pavimentos participativos 26° llamado Atacama	Comunal	Copiapó	Sectorial Minvu	515.036.000	357.118.000	Proyectos (31.02)
30484976 (BIP)	Const. Pavimentos Participativos 27° llamado, Atacama	Regional	Regional	Sectorial Minvu	800.000.000	240.000.000	Proyectos (31.02)
30124586 (BIP)	Const. prolong. doble vía avda. El Palomar, Copiapó	Comunal	Copiapó	Sectorial Minvu	82.009.000	21.389.000	Proyectos (31.02)
30462797 (BIP)	Const. Sitios de Resguardo Miradores Alto del Carmen	Comunal	Alto del Carmen	Sectorial Minvu	94.543.000	79.913.000	Proyectos (31.02)
30485026	Mej. Atravesos Vías Henríquez, Luis Flores y Estadio, Copiapó	Comunal	Copiapó	Sectorial Minvu	320.000.000	32.000.000	Proyectos (31.02)
30071218 (BIP)	Mej. conexión Sector Diego de Almagro con el Palomar, Copiapó	Comunal	Copiapó	Sectorial Minvu	3.300.000.000	35.000.000	Proyectos (31.02)
30130807 (BIP)	Mej. Espacios Públicos Centro de Copiapó	Comunal	Copiapó	Sectorial Minvu	240.000.000	72.000.000	Proyectos (31.02)
30484398 (BIP)	Mejoramiento Parque El Palomar, Copiapó	Comunal	Copiapó	Sectorial Minvu	79.420.000	31.768.000	Proyectos (31.02)
30483859 (BIP)	Mejoramiento Sector Faro, Chañaral	Comunal	Chañaral	Sectorial Minvu	79.500.000	31.800.000	Proyectos (31.02)
30485065 (BIP)	Mej. Sist. Electrico Edificio SERVIU Atacama Segunda Etapa	Comunal	Copiapó	Sectorial Minvu	40.600.000	40.600.000	Proyectos (31.02)
30463822 (BIP)	Mej. y ampl. parque Llanos de Ollantay, Copiapó.	Comunal	Copiapó	Sectorial Minvu	76.148.000	38.074.000	Proyectos (31.02)
33.01.136	Programa Habitabilidad Rural DS 10	Regional	Regional	Sectorial Minvu	1.398.035.000	1.398.035.000	Al Sector Privado (33.01)
30485047 (BIP)	Repar. recinto permuta de terreno CESFAM Copiapó.	Regional	Regional	Sectorial Minvu	100.600.000	100.600.000	Proyectos (31.02)
33.01.025	Sistema Subsidio Habitacional DS 40	Regional	Regional	Sectorial Minvu	9.351.000	9.351.000	Al Sector Privado (33.01)
33.01.028	Subsidio de Protección del Patrimonio Familiar DS 255	Regional	Regional	Sectorial Minvu	3.488.529.000	3.488.529.000	Al Sector Privado (33.01)

ANTEPROYECTO REGIONAL DE INVERSIONES 2018

CODIGO	NOMBRE DE LA ACCIÓN	N. TERRIT.	COMUNA	FUENTE	COSTO TOTAL (\$)	SOLICITADO 2018 (\$)	ITEM PPTARIO.
33.01.137	Subsidio Extraordinario de Reactivación DS 116	Regional	Regional	Sectorial Minvu	822.496.000	822.496.000	Al Sector Privado (33.01)
33.01.133	Subsidio Fondo Solidario de Elección de Vivienda DS 49	Regional	Regional	Sectorial Minvu	12.515.367.000	12.515.367.000	Al Sector Privado (33.01)
33.01.138	Subsidio Integración Social y Territorial DS 19	Regional	Regional	Sectorial Minvu	890.254.000	890.254.000	Al Sector Privado (33.01)
33.01.132	Subsidio Integrado de Subsidios DS 01	Regional	Regional	Sectorial Minvu	9.737.809.000	9.737.809.000	Al Sector Privado (33.01)
33.01.023	Subsidios Fondo Solidario de Vivienda DS 174	Regional	Regional	Sectorial Minvu	53.143.000	53.143.000	Al Sector Privado (33.01)
30074297 (BIP)	Transf. Asistencia técnica planes gestión social y de obra	Regional	Regional	Sectorial Minvu	3.260.629.000	1.065.543.913	Proyectos (31.02)
30074297 (BIP)	Transferencia Asistencia Técnica Planes de Gestión Social y de Obras (selección 2017) Barrio Chañaral (Obr Conf y PGO)	Comunal	Chañaral	Sectorial Minvu	517.831.000	35.307.000	Proyectos (31.02)
30074297 (BIP)	Transferencia Asistencia Técnica Planes de Gestión Social y de Obras (selección 2017) Barrio Manuel Rodríguez, Copiapó (Obr Conf y PGO)	Comunal	Copiapó	Sectorial Minvu	517.831.000	35.307.000	Proyectos (31.02)
SUBTOTAL INSTITUCIÓN					156.323.237.489	47.755.793.913	

Fuente: Servicio de Vivienda y Urbanización

11.1.3. Ministerio del Interior.

Cuadro N° 69. Distribución del presupuesto Ministerio del Interior.

INSTITUCIÓN	COSTO TOTAL (\$)	ARI 2018 (\$)
Gobierno Regional	188.732.991.076	70.461.788.000
Serv. Nac. para la Prevenc. y Rehabilitación	1.513.050.000	1.513.050.000
Gobernación Provincial de Huasco	20.288.780	20.288.780
Subsecretaría de Desarrollo Regional	3.591.190.223	3.591.190.223
TOTAL MINISTERIO INTERIOR	193.857.520.079	75.586.317.003

Fuente: Plataforma Chileindica

Cuadro N° 70. Distribución del presupuesto Servicio Nacional para la Prevención y Rehabilitación.

CODIGO	NOMBRE DE LA ACCION	NIV. TERRIT.	COMUNA	FUENTE	COSTO TOTAL (\$)	SOLICITADO 2018 (\$)	ITEM PPTARIO.
24.03.003	Programa de Prevención Selectiva e Indicada en espacio Escolar y Comunitario	Regional	Regional	Sectorial Interior	115.815.000	115.815.000	A Otras Entidades Públicas (24.03)
24.03.000	Programa de Tratamiento ejecutado por organismos privados	Regional	Regional	Sectorial Interior	1.143.450.000	1.143.450.000	A Otras Entidades Públicas (24.03)
24.03.012	Programa SENDA previene en la comunidad	Regional	Regional	Sectorial Interior	143.535.000	143.535.000	A Otras Entidades Públicas (24.03)
24.03.001	Programas de Tratamiento y Rehabilitación en Población General, Mujeres e Infractores de Ley Penal Adolescente	Regional	Regional	Sectorial Interior	110.250.000	110.250.000	A Otras Entidades Públicas (24.03)
SUBTOTAL INSTITUCIÓN					1.513.050.000	1.513.050.000	

Fuente: Servicio Nacional para la Prevención y Rehabilitación

Cuadro N°71. Distribución del presupuesto Gobernación Provincial.

CODIGO	NOMBRE DE LA ACCION	NIV. TERRIT.	COMUNA	FUENTE	COSTO TOTAL (\$)	SOLICITADO 2018 (\$)	ITEM PPTARIO.
24.01.033	Fondo Organización Regional de Acción Social, ORASMI	Provincial	Chañaral	Sectorial Interior	8.688.780	8.688.780	A Sector Privado (24.01)
24.03.800	Gobierno Presente 2018	Provincial	Chañaral	Sectorial Interior	4.600.000	4.600.000	A Otras Entidades Públicas (24.03)
24.03.800	Prog. coordinación, orden público y gestión territorial	Provincial	Huasco	Sectorial Interior	7.000.000	7.000.000	A Otras Entidades Públicas (24.03)
SUBTOTAL INSTITUCIÓN					20.288.780	20.288.780	

Fuente: Gobernaciones Provinciales de Huasco – Chañaral

Cuadro N°72. Distribución del presupuesto Subsecretaría de Desarrollo Regional.

CODIGO	NOMBRE DE LA ACCION	NIV. TERRIT.	COMUNA	FUENTE	COSTO TOTAL (\$)	SOLICITADO 2018 (\$)	ITEM PPTARIO.
24-03-026	Academia de Capacitación Municipal y Regional	Regional	Regional	Sectorial Interior	261.333.332	261.333.332	A Otras Entidades Públicas (24.03)
24-03-033	Fondo de Becas Funcionarios Municipales	Regional	Regional	Sectorial Interior	161.526.470	161.526.470	A Otras Entidades Públicas (24.03)
24.03.602	Fortalecimiento de la Gestión Financiera Municipal	Regional	Regional	Sectorial Interior	10.000.000	10.000.000	A Otras Entidades Públicas (24.03)
24.03.403	Municipalidades (Compensación por Predios Exentos)	Regional	Regional	Sectorial Interior	861.262.670	861.262.670	A Otras Entidades Públicas (24.03)
33.03.110	Municipalidades (Fondo de Incentivo al Mejoramiento de la Gestión Municipal)	Regional	Regional	Sectorial Interior	702.097.902	702.097.902	A Otras Entidades Públicas (33.03)
24.03.403	Municipalidades (Trabajadores servicio externo recolección de basura)	Regional	Regional	Sectorial Interior	666.581.908	666.581.908	A Otras Entidades Públicas (24.03)
24.03.602	Municipalidades - Mejora en la gestión de provisión de servicios estandarizados	Regional	Regional	Sectorial Interior	94.521.910	94.521.910	A Otras Entidades Públicas (24.03)
24.03.602	Municipalidades - Participación Ciudadana y Transparencia Municipal	Regional	Regional	Sectorial Interior	14.706.133	14.706.133	A Otras Entidades Públicas (24.03)
24.03.602	Municipalidades - Proyectos de Fortalecimiento Asociativismo Municipal y Desarrollo Territorial	Regional	Regional	Sectorial Interior	22.369.355	22.369.355	A Otras Entidades Públicas (24.03)
33.03.016	Municipalidades - Sistema Información Financiera Municipal	Regional	Regional	Sectorial Interior	22.933.800	22.933.800	A Otras Entidades Públicas (33.03)
33.03.602	Municipalidades -Gobierno Electrónico Local	Regional	Regional	Sectorial Interior	15.152.648	15.152.648	A Otras Entidades Públicas (33.03)
24.03.031	Programa de Apoyo a la Acreditación de Calidad de Servicios Municipales	Regional	Regional	Sectorial Interior	12.674.000	12.674.000	A Otras Entidades Públicas (24.03)
33.03.006	Programa Mejoramiento de Barrios	Regional	Regional	Sectorial Interior	158.700.000	158.700.000	A Otras Entidades Públicas (33.03)
33.03.005	Prog. mej. urbano y equipamiento comunal	Regional	Regional	Sectorial Interior	587.330.095	587.330.095	A Otras Entidades Públicas (33.03)
SUBTOTAL INSTITUCIÓN					3.591.190.223	3.591.190.223	

Fuente: Subsecretaría de Desarrollo Regional

Cuadro N° 73. Distribución del presupuesto Gobierno Regional de Atacama.

CODIGO	NOMBRE DE LA ACCION	N. TERRIT.	COMUNA	FUENTE	COSTO TOTAL (\$)	SOLICITADO 2018 (\$)	ITEM PPTARIO.
24.01.001	Al Sector Privado Actividades Culturales	Regional	Regional	Fndr	250.000.000	250.000.000	Al Sector Privado (24.01)
24.01.020	A sector Privado Medio Ambiente	Regional	Regional	Fndr	250.000.000	250.000.000	Al Sector Privado (24.01)
30480542 (BIP)	Adquisición equipamiento Computación y periféricos carrera medicina UDA Copiapó	Comunal	Copiapó	Fndr	442.994.000	327.994.000	Ad. Activos No Financieros (29)
30480538 (BIP)	Adquisición máquinas y equipos carrera medicina UDA Atacama Copiapó	Comunal	Copiapó	Fndr	1.635.182.000	1.485.182.000	Ad. Activos No Financieros (29)
30480532 (BIP)	Adquisición mobiliario carrera Medicina UDA Atacama, Copiapó	Comunal	Copiapó	Fndr	498.191.000	363.191.000	Ad. Activos No Financieros (29)
24.01.017	Al Sector Privado Actividades de Caracter Social y Rehabilitación de Drogas	Regional	Regional	Fndr	250.000.000	250.000.000	Al Sector Privado (24.01)
24.01.005	Al Sector Privado Actividades de Seguridad Ciudadana	Regional	Regional	Fndr	250.000.000	250.000.000	Al Sector Privado (24.01)
24.01.003	Al Sector Privado Actividades Deportivas	Regional	Regional	Fndr	250.000.000	250.000.000	Al Sector Privado (24.01)
30462882 (BIP)	Ampliación Cementerio Laico Caldera	Comunal	Caldera	Fndr	2.638.818.000	1.765.979.000	Proyectos (31.02)
30480528 (BIP)	Cons. Infraest. recinto medicina Univ. Atacama, Copiapó	Comunal	Copiapó	Fndr	872.839.000	872.839.000	Proyectos (31.02)
30132215 (BIP)	Const. casetas sanit y sist. Alcant La Arena, comuna de Huasco	Comunal	Huasco	Fndr	964.493.000	187.580.000	Proyectos (31.02)
30484007 (BIP)	Const. electrificación Llanos del Lagarto comuna de Huasco	Comunal	Huasco	Fndr	284.317.000	284.317.000	Proyectos (31.02)
24.01.006	Corp. para la Competitividad e Innov. región de Atacama (CCIRA)	Regional	Regional	Fndr	485.600.000	485.600.000	Al Sector Privado (24.01)
24.03.021	Entidades Públicas Actividades Medio Ambiental	Regional	Regional	Fndr	250.000.000	250.000.000	A Otras Entidades Públicas (24.03)
24.03.015	Entidades Públicas Actividades Seguridad Ciudadana	Regional	Regional	Fndr	250.000.000	250.000.000	A Otras Entidades Públicas (24.03)

CODIGO	NOMBRE DE LA ACCION	N. TERRIT.	COMUNA	FUENTE	COSTO TOTAL (\$)	SOLICITADO 2018 (\$)	ITEM PPTARIO.
24.03.018	Entidades Publicas Actividades Sociales y Rehab. Drogas	Regional	Regional	Fndr	250.000.000	250.000.000	A Otras Entidades Públicas (24.03)
30481976	Factibilizacio de inversiones productivas para la región de Atacama	Regional	Regional	Fndr	330.750.000	165.375.000	Al Sector Privado (33.01)
33-03-125	Fondo Regional de Inversión Local (FRIL)	Regional	Regional	Fndr	150.000.000	150.000.000	A Otras Entidades Públicas (33.03)
24.03.001	Municipalidades - Actividades Culturales	Regional	Regional	Fndr	250.000.000	250.000.000	A Otras Entidades Públicas (24.03)
24.03.005	Municipalidades - Actividades de Seguridad Ciudadana	Regional	Regional	Fndr	250.000.000	250.000.000	A Otras Entidades Públicas (24.03)
24.03.003	Municipal. - Actividades Deportivas	Regional	Regional	Fndr	250.000.000	250.000.000	A Otras Entidades Públicas (24.03)
24.03.020	Municipal. - Actividades Medio Ambiente	Regional	Regional	Fndr	250.000.000	250.000.000	A Otras Entidades Públicas (24.03)
24.03.017	Municipal.- Actividades Sociales y de Rehabilitación de Drogas	Regional	Regional	Fndr	250.000.000	250.000.000	A Otras Entidades Públicas (24.03)
24.03.011	Otras Entidades Publicas Actividades Culturales	Regional	Regional	Fndr	250.000.000	250.000.000	A Otras Entidades Públicas (24.03)
24.03.013	Otras Entidades Publicas Actividades Deportivas	Regional	Regional	Fndr	250.000.000	250.000.000	A Otras Entidades Públicas (24.03)
30134923 (BIP)	Protección área marina costera de múltiples Usos Isla Grande de Atacama	Regional	Regional	Fndr	835.879.000	265.000.000	A Otras Entidades Públicas (33.03)
30470534 (BIP)	Reposición parque vehicular PDI Atacama	Comunal	Copiapó	Fndr	581.808.000	581.808.000	ADQUISICIÓN DE ACTIVOS NO FINANCIEROS (29)
30304272 (BIP)	Transf. activación científica tecnológica sist. Reg. Innovacion	Comunal	Copiapó	Fndr	909.563.000	208.250.000	A Otras Entidades Públicas (33.03)
30432924 (BIP)	Transf. cultivo acuaponico peces y hortalizas falda verde	Comunal	Chañaral	Fndr	149.986.000	40.000.000	A Otras Entidades Públicas (33.03)
30433072 (BIP)	Transf. desarrollo de nueva tecnología cultivo semillas ostión	Regional	Regional	Fndr	150.000.000	20.000.000	A Otras Entidades Públicas (33.03)

CODIGO	NOMBRE DE LA ACCION	N. TERRIT.	COMUNA	FUENTE	COSTO TOTAL (\$)	SOLICITADO 2018 (\$)	ITEM PPTARIO.
30432872 (BIP)	Transf. desarrollo red agro meteorológica Huasco y difusión	Provincia	Huasco	Fndr	149.800.000	51.000.000	A Otras Entidades Públicas (33.03)
30171674 (BIP)	Transferencia fomento Productivo desarrollo pesca artesanal Región Atacama	Regional	Regional	Fndr	450.000.000	83.050.000	A Otras Entidades Públicas (33.03)
30481928 (BIP)	Transferencia fortalecimiento de la competitividad y el emprendimiento innovador para la reactivación	Comunal	Regional	Fndr	567.000.000	354.375.000	A Otras Entidades Públicas (33.03)
30481944 (BIP)	Transf. innovación agrícola y desarrollo tecnológico para la Región de Atacama	Comunal	Regional	Fndr	325.500.000	225.500.000	Al Sector Privado (33.01)
30432824 (BIP)	Transf. investigacion aplicada portainjerto uva de mesa	Comunal	Copiapó	Fndr	148.967.000	30.000.000	A Otras Entidades Públicas (33.03)
30432992 (BIP)	Transf. laboratorio síntesis química labyq - UDA	Comunal	Caldera,Chañara I,Copiapó	Fndr	38.810.000	12.510.000	A Otras Entidades Públicas (33.03)
30393722 (BIP)	Transf. mejoramiento de la productividad de huertos frutícolas	Regional	Regional	Fndr	307.188.000	75.293.000	A Otras Entidades Públicas (33.03)
30394372 (BIP)	Transf. para el desarrollo y fomento pesca artesanal	Comunal	Caldera,Chañara I,Huasco	Fndr	735.180.000	307.439.000	A Otras Entidades Públicas (33.03)
30394426 (BIP)	Transf. para la inversión y fomento al riego y drenaje	Regional	Regional	Fndr	4.500.000.000	1.500.000.000	A Otras Entidades Públicas (33.03)
30365925 (BIP)	Transf. plan de turismo rural de Alto del Carmen	Comunal	Alto del Carmen	Fndr	102.831.000	7.551.000	A Otras Entidades Públicas (33.03)
30432928 (BIP)	Transf. programa de acuicultura pequeña escala ostión ostra	Comunal	Caldera,Chañara I,Huasco	Fndr	154.544.000	60.000.000	A Otras Entidades Públicas (33.03)
30393674 (BIP)	Transf. programa desarrollo de sistemas hortofrutícolas	Comunal	Alto del Carmen	Fndr	410.291.000	118.390.000	A Otras Entidades Públicas (33.03)

CODIGO	NOMBRE DE LA ACCION	N. TERRIT.	COMUNA	FUENTE	COSTO TOTAL (\$)	SOLICITADO 2018 (\$)	ITEM PPTARIO.
30481939 (BIP)	Transf. promoción de la investigación e innovación en la Región de Atacama	Regional	Regional	Fndr	208.215.000	108.215.000	A Otras Entidades Públicas (33.03)
30481936 (BIP)	Transf. Tecnol. para la diversificación productiva	Comunal	Copiapó, Valparaiso	Fndr	189.000.000	100.000.000	A Otras Entidades Públicas (33.03)
30132000 (BIP)	Construcción piscina temperada Copiapó	Comunal	Copiapó	Fndr	2.334.617.000	2.334.617.000	Proyectos (31.02)
30096128 (BIP)	Reposición edificio consistorial, Tierra Amarilla	Comunal	Tierra Amarilla	Fndr	96.738.500	16.459.000	Proyectos (31.02)
30096128 (BIP)	Reposición edificio consistorial, Tierra Amarilla	Comunal	Tierra Amarilla	Fndr	6.041.076.000	3.088.756.000	Proyectos (31.02)
20142765 (BIP)	Reposición escuela básica D-45 M. Orella E, Caldera	Comunal	Caldera	Fndr	6.036.447.000	1.964.763.000	Proyectos (31.02)
30006920 (BIP)	Reposición Jardín infantil (integra) Corona del Inca Copiapó	Comunal	Copiapó	Fndr	921.182.000	362.349.000	Proyectos (31.02)
30080326 (BIP)	Reposición subcomisaria Diego de Almagro	Comunal	Diego de Almagro	Fndr	1.237.852.998	142.782.000	Proyectos (31.02)
20183379 (BIP)	Restauración casa Maldini, Copiapó	Comunal	Copiapó	Fndr	1.375.164.000	604.704.000	Proyectos (31.02)
30262523 (BIP)	Restauración Villa Viña de Cristo, Copiapó	Comunal	Copiapó	Fndr	117.001.000	21.601.000	Proyectos (31.02)
30088563 (BIP)	Mejoramiento borde costero Chañaral	Comunal	Chañaral	Fndr	413.378.000	185.000.000	Proyectos (31.02)
30082427 (BIP)	Mej. borde costero playas Brava y del Jefe, Caldera	Comunal	Caldera	Fndr	3.745.780.000	1.972.462.000	Proyectos (31.02)
30076463 (BIP)	Const. tranque retenedor aguas lluvias Los Loros, T. Amarilla	Comunal	Tierra Amarilla	Fndr	232.027.000	32.682.000	Proyectos (31.02)
30353377 (BIP)	Conserv. de caminos básicos, 2016 - 2018, Provincia de Chañaral	Provincia	Chañaral	Fndr	2.906.828.513	473.129.000	Proyectos (31.02)
30353379 (BIP)	Conserv. caminos básicos, 2016 - 2019, Provincia de Copiapó	Provincia	Copiapó	Fndr	12.310.161.560	8.251.861.000	Proyectos (31.02)

ANTEPROYECTO REGIONAL DE INVERSIONES 2018

CODIGO	NOMBRE DE LA ACCION	N. TERRIT.	COMUNA	FUENTE	COSTO TOTAL (\$)	SOLICITADO 2018 (\$)	ITEM PPTARIO.
30353380 (BIP)	Conserv. caminos básicos, 2016 - 2019, Provincia de Huasco	Provincia	Huasco	Fndr	13.693.009.000	12.690.309.000	Proyectos (31.02)
30132389 (BIP)	Construcción sistema de alcantarillado El Transito, Alto del Carmen	Comunal	Alto del Carmen	Fndr	2.344.606.263	717.606.000	Proyectos (31.02)
30088016 (BIP)	Mejoramiento borde costero Huasco	Comunal	Huasco	Fndr	1.654.634.000	469.340.000	Proyectos (31.02)
30133012 (BIP)	Mej. ruta costera c-10, sector Huasco - Carrizal Bajo	Comunal	Caldera, Freirina, Huasco	Fndr	18.361.360.000	1.262.949.000	Proyectos (31.02)
33010100 (BIP)	Transferencia programa Renovacion de Buses	Regional	Regional	Fndr	863.860.000	105.520.000	Al Sector Privado (33.01)
30021129 (BIP)	Normalización hospital Copiapó etapas constructivas 4° y 5°	Comunal	Copiapó	Fndr	7.153.045.422	293.214.000	Proyectos (31.02)
30070199 (BIP)	Repos. hospital comunitario de Huasco	Comunal	Huasco	Fndr	15.438.033.000	5.946.373.000	Proyectos (31.02)
30076167 (BIP)	Repos. hospital comunitario D. de Almagro	Comunal	Diego de Almagro	Fndr	10.462.827.000	714.484.000	Proyectos (31.02)
30081610 (BIP)	Const. macro urbanización llanos de la candelaria, Copiapó	Comunal	Copiapó	Fndr	100.926.000	45.222.000	Proyectos (31.02)
30081265 (BIP)	Reposición paseo Arturo Prat, Chañaral	Comunal	Chañaral	Fndr	35.315.000	11.315.000	Proyectos (31.02)
30137812 (BIP)	Conservación de calles y vías Copiapó	Comunal	Copiapó	Fndr	8.452.426.631	2.206.750.000	Proyectos (31.02)
30107716 (BIP)	Const. escuela multideficit Rudecindo Peña, Copiapó	Comunal	Copiapó	Fndr	3.609.191.235	1.538.619.000	Proyectos (31.02)
30086265 (BIP)	Construcción pista de atletismo Copiapó	Comunal	Copiapó	Fndr	7.251.918.000	3.951.918.000	Proyectos (31.02)

CODIGO	NOMBRE DE LA ACCION	N. TERRIT.	COMUNA	FUENTE	COSTO TOTAL (\$)	SOLICITADO 2018 (\$)	ITEM PPTARIO.
30072454 (BIP)	Reposición CESFAM Bernardo Mellibovsky, Copiapó	Comunal	Copiapó	Fndr	139.292.000	89.292.000	Proyectos (31.02)
30040024 (BIP)	Repos. escuela D 34 Laura Robles S Copiapó	Comunal	Copiapó	Fndr	3.102.771.291	234.653.000	Proyectos (31.02)
30091568 (BIP)	Repos. escuela F-35 Fundación Paipote, Copiapó	Comunal	Copiapó	Fndr	18.352.963.000	953.540.000	Proyectos (31.02)
30086112 (BIP)	Repos. Jardín Infantil Palomita Blanca, Caldera	Comunal	Caldera	Fndr	1.007.555.220	55.886.000	Proyectos (31.02)
30403478 (BIP)	Normal. posta salud rural El Salado, Chañaral.	Comunal	Chañaral	Fndr	300.890.000	300.890.000	Proyectos (31.02)
30132180 (BIP)	Repos. plaza de armas Manuel Antonio Matta, Chañaral	Comunal	Chañaral	Fndr	64.513.000	12.903.000	Proyectos (31.02)
30444372 (BIP)	Repos. pavimentos av. Paul Harris	Comunal	Diego de Almagro	Fndr	448.146.000	448.146.000	Proyectos (31.02)
30118764 (BIP)	Ampliacion liceo Bicentenario, Vallenar	Comunal	Vallenar	Fndr	2.515.963.916	324.743.000	Proyectos (31.02)
30264172 (BIP)	Construcción Soluciones Sanitarias Localidad de Cachiyuyo, Vallenar	Comunal	Vallenar	Fndr	2.696.450.000	1.853.065.000	Proyectos (31.02)
30124504 (BIP)	Mejoramiento veredas sector centro, Vallenar	Comunal	Vallenar	Fndr	1.674.472.825	74.928.000	Proyectos (31.02)
30132132 (BIP)	Const. Polideportivo El Tránsito Alto del Carmen	Comunal	Alto del Carmen	Fndr	1.411.282.000	1.185.582.000	Proyectos (31.02)
30123174 (BIP)	Normalización Alumbrado Público II Etapa, Freirina	Comunal	Freirina	Fndr	720.521.000	720.521.000	Proyectos (31.02)
30124316 (BIP)	Const. Parque Recreativo Huasco Bajo, Huasco	Comunal	Huasco	Fndr	1.840.498.000	552.587.000	Proyectos (31.02)
30032937 (BIP)	Construcción estadio municipal de Huasco	Comunal	Huasco	Fndr	4.300.521.702	398.731.000	Proyectos (31.02)
SUBTOTAL INSTITUCIÓN					188.732.991.076	70.596.689.000	

Fuente: Gobierno Regional de Atacama

11.1.4. Ministerio de Economía.

Cuadro N° 74. Distribución del presupuesto Ministerio de Economía.

INSTITUCIÓN	COSTO TOTAL (\$)	ARI 2018 (\$)
Servicio de Cooperación Técnica	763.999.545	763.999.545
Servicio Nacional de Pesca	325.044.835	325.044.835
CORFO	1.588.447.226	1.588.447.226
Instituto Nacional de Estadísticas	76.188.070	76.188.070
Servicio Nacional de Turismo	261.631.629	261.631.629
Subsecretaría de Pesca	332.058.111	332.058.111
TOTAL MINISTERIO ECONOMIA	3.347.369.416	3.347.369.416

Fuente: Plataforma Chileindica

Cuadro N° 75. Distribución del presupuesto Servicio Nacional de Pesca.

CODIGO	NOMBRE DE LA ACCIÓN	NIV. TERRIT.	COMUNA	FUENTE	COSTO TOTAL (\$)	SOLICITADO 2018 (\$)	ITEM PPTARIO.
33.01.008	Fondo de Fomento de la Pesca Artesanal	Regional	Regional	Sectorial Economía, Fomento y Reconstrucción	325.044.835	325.044.835	Al Sector Privado (33.01)
SUBTOTAL INSTITUCIÓN					325.044.835	325.044.835	

Fuente: Servicio Nacional de Pesca

Cuadro N° 76. Distribución del presupuesto Subsecretaría de Pesca.

CODIGO	NOMBRE DE LA ACCIÓN	IV. TERRIT.	COMUNA	FUENTE	COSTO TOTAL (\$)	SOLICITADO 2018 (\$)	ITEM PPTARIO.
24.01.079	Apoyo Actividades Pesca Artesanal	Comunal	Caldera	Sectorial Economía, Fomento y Reconstrucción	253.637	253.637	Al Sector Privado (24.01)
24.03.002	Cumplimiento Art. 173 Ley Nro. 18.892 - Fondo Administración Pesquero	Comunal	Caldera	Sectorial Economía, Fomento y Reconstrucción	138.350.000	138.350.000	A Otras Entidades Públicas (24.03)
24.03.054	Fondo de Investigación Pesquera	Comunal	Caldera	Sectorial Economía, Fomento y Reconstrucción	193.454.474	193.454.474	A Otras Entidades Públicas (24.03)
SUBTOTAL INSTITUCIÓN					332.058.111	332.058.111	

Fuente: Subsecretaría de Pesca

Cuadro N° 77. Distribución del presupuesto Corporación de Fomento de la Producción.

CODIGO	NOMBRE DE LA ACCIÓN	NIV. TERRIT.	COMUNA	FUENTE	COSTO TOTAL (\$)	SOLICITADO 2018 (\$)	ITEM PPTARIO.
24.01	Programa Apoyo a la Competitividad - Nodos	Regional	Regional	Sectorial Economía, Fomento y Reconstrucción	280.000.000	280.000.000	Al Sector Privado (24.01)
24.01.090	Programa Asociativos de Fomento - PROFO	Regional	Regional	Sectorial Economía, Fomento y Reconstrucción	137.000.000	137.000.000	Al Sector Privado (24.01)
24.01.090	Programa de Apoyo a la Reactivación - PAR	Regional	Regional	Sectorial Economía, Fomento y Reconstrucción	400.000.000	400.000.000	Al Sector Privado (24.01)
24.01.090	Programa de Desarrollo de Proveedores - PDP	Regional	Regional	Sectorial Economía, Fomento y Reconstrucción	149.040.080	149.040.080	Al Sector Privado (24.01)
24.01.090	Programa de Fomento a la calidad - FOCAL	Regional	Regional	Sectorial Economía, Fomento y Reconstrucción	29.359.920	29.359.920	Al Sector Privado (24.01)
24.01.095	Programa de Fomento a la calidad - FOCAL MINAGRI	Provincial	Regional	Sectorial Economía, Fomento y Reconstrucción	9.947.809	9.947.809	Al Sector Privado (24.01)
24.01.095	Programa Preinversión Riego - MINAGRI	Provincial	Regional	Sectorial Economía, Fomento y Reconstrucción	70.052.191	70.052.191	Al Sector Privado (24.01)
24.01.	Programas de Emprendimiento - Corfo	Regional	Regional	Sectorial Economía, Fomento y Reconstrucción	300.000.000	300.000.000	Al Sector Privado (24.01)
24.01.090	Programas de Preinversión en Áreas de Manejo	Regional	Regional	Sectorial Economía, Fomento y Reconstrucción	4.600.000	4.600.000	Al Sector Privado (24.01)
24.01.	Programa de Innovación	Regional	Regional	Sectorial Economía, Fomento y Reconstrucción	208.447.226	208.447.226	Al Sector Privado (24.01)
SUBTOTAL INSTITUCIÓN					1.588.447.226	1.588.447.226	

Fuente: Corporación de Fomento de la Producción

Cuadro N° 78. Distribución del presupuesto Servicio de Cooperación Técnica.

CODIGO	NOMBRE DE LA ACCIÓN	NIV. TERRIT.	COMUNA	FUENTE	COSTO TOTAL (\$)	SOLICITADO 2018 (\$)	ITEM PPTARIO.
24.01.132	Capital Semilla Emprendimiento y abeja	Regional	Regional	Sectorial Economía, Fomento y Reconstrucción	176.678.000	176.678.000	Al Sector Privado (24.01)
s/c	Fortalecimiento Empresarial y Gremial	Regional	Regional	Sectorial Economía, Fomento y Reconstrucción	45.000.000	45.000.000	Al Sector Privado (24.01)
24.01.133	Juntos negocios asociativos	Regional	Regional	Sectorial Economía, Fomento y Reconstrucción	97.645.000	97.645.000	Al Sector Privado (24.01)
24.01.131	Mejora negocios (asesorías)	Regional	Regional	Sectorial Economía, Fomento y Reconstrucción	19.350.000	19.350.000	Al Sector Privado (24.01)
s/c	Programa crece (empresas)	Regional	Regional	Sectorial Economía, Fomento y Reconstrucción	256.000.000	256.000.000	Al Sector Privado (24.01)
s/c	Programa Ferias Libres	Regional	Regional	Sectorial Economía, Fomento y Reconstrucción	37.272.000	37.272.000	Al Sector Privado (24.01)
24.01.131	Programas de Desarrollo Empresarial	Regional	Regional	Sectorial Economía, Fomento y Reconstrucción	132.054.545	132.054.545	Al Sector Privado (24.01)
SUBTOTAL INSTITUCIÓN					763.999.545	763.999.545	

Fuente: Servicio de Cooperación Técnica

Cuadro N° 79. Distribución del presupuesto Instituto Nacional de Estadísticas.

CODIGO	NOMBRE DE LA ACCIÓN	N TERRIT.	COMUNA	FUENTE	COSTO TOTAL (\$)	SOLICITADO 2018 (\$)	ITEM PPTARIO.
24.03.477	Indice de Costo al Transporte Terrestre	Regional	Regional	Sectorial Econ., Fomento y Reconst.	4.542.300	4.542.300	A Otras Entidades Públicas (24.03)
24.03.494	Programa de Estadísticas de Hogares	Regional	Regional	Sectorial Econ., Fomento y Reconst.	31.909.400	31.909.400	A Otras Entidades Públicas (24.03)
24.03.492	Programa de Estadísticas Económicas	Regional	Regional	Sectorial Econ., Fomento y Reconst.	39.736.370	39.736.370	A Otras Entidades Públicas (24.03)
SUBTOTAL INSTITUCIÓN					76.188.070	76.188.070	

Fuente: Instituto Nacional de Estadísticas

Cuadro N° 80. Distribución del presupuesto Servicio Nacional de Turismo.

CODIGO	NOMBRE DE LA ACCIÓN	NIV. TERRIT.	COMUNA	FUENTE	COSTO TOTAL (\$)	SOLICITADO 2018 (\$)	ITEM PPTARIO.
24.01.135	Programa Gira de Estudio	Regional	Regional	Sectorial Economía, Fomento y Reconstrucción	33.512.115	33.512.115	Al Sector Privado (24.01)
24.01.135	Programa Turismo Familiar	Regional	Regional	Sectorial Economía, Fomento y Reconstrucción	87.836.050	87.836.050	Al Sector Privado (24.01)
24.01.132	Programa Vacaciones Tercera Edad	Regional	Regional	Sectorial Economía, Fomento y Reconstrucción	140.283.464	140.283.464	Al Sector Privado (24.01)
SUBTOTAL INSTITUCIÓN					261.631.629	261.631.629	

Fuente: Servicio Nacional de Turismo

11.1.5. Ministerio de Desarrollo Social.

Cuadro N° 81. Distribución del presupuesto Ministerio de Desarrollo Social.

INSTITUCIÓN	COSTO TOTAL (\$)	ARI 2018 (\$)
Seremi de Desarrollo Social	895.845.138	895.845.138
Fondo de Solidaridad e Inversión Social	1.439.895.943	1.439.895.943
Servicio Nacional de la Discapacidad	411.612.000	411.612.000
Instituto de la Juventud	72.222.042	72.222.042
Servicio Nacional del Adulto Mayor	289.285.959	289.285.959
Corporación Nac. Desarrollo Indígena	180.000.000	180.000.000
TOTAL MINISTERIO DESARROLLO SOCIAL	3.288.861.082	3.288.861.082

Fuente: Plataforma Chileindica

Cuadro N° 82. Distribución del presupuesto Corporación Nacional de Desarrollo Indígena.

CODIGO	NOMBRE DE LA ACCIÓN	NIV. TERRIT.	COMUNA	FUENTE	COSTO TOTAL (\$)	SOLICITADO 2018 (\$)	ITEM PPTARIO.
24.03.999	Encuentro multicultural indígena 2018	Regional	Regional	Sectorial MIDESO	45.000.000	45.000.000	A Otras Entidades Públicas (24.03)
24.03.999	Fomentar la acción pedag. intercultural en cuatro jardines infantiles en la región de Atacama	Comunal	Caldera,D. Almagro,T. Amarilla,Vallenar	Sectorial MIDESO	15.000.000	15.000.000	A Otras Entidades Públicas (24.03)
24.01.576	Potenciar el emprendimiento y fortalec. de actividades económicas de familias indígenas en la Región de Atacama	Regional	Regional	Sectorial MIDESO	100.000.000	100.000.000	AI Sector Privado (24.01)
24.01.579	Promoción y difusión de actividades culturales propias de las organizaciones indígenas	Regional	Regional	Sectorial MIDESO	20.000.000	20.000.000	AI Sector Privado (24.01)
SUBTOTAL INSTITUCIÓN					180.000.000	180.000.000	

Fuente: Corporación Nacional de Desarrollo Indígena

Cuadro N°83. Distribución del presupuesto Instituto de la Juventud.

CODIGO	NOMBRE DE LA ACCIÓN	NIV. TERRIT.	COMUNA	FUENTE	COSTO TOTAL (\$)	SOLICITADO 2018 (\$)	ITEM PPTARIO.
24.01.618	Activo P.A.I.S Público	Regional	Regional	Sectorial MIDESO	23.471.141	23.471.141	Al Sector Privado (24.01)
24.01.618	Activo P.A.I.S Social	Regional	Regional	Sectorial MIDESO	8.647.366	8.647.366	Al Sector Privado (24.01)
24.01.618	Activo P.A.I.S Territorial	Regional	Regional	Sectorial MIDESO	3.616.284	3.616.284	Al Sector Privado (24.01)
24.01.010	Casa Integral de la Juventud (CIJ)	Regional	Regional	Sectorial MIDESO	15.295.725	15.295.725	Al Sector Privado (24.01)
24.01.012	Gestión de Convenios.	Regional	Regional	Sectorial MIDESO	1.312.503	1.312.503	Al Sector Privado (24.01)
24.01.010	Red Nacional de Infocentros	Regional	Regional	Sectorial MIDESO	19.879.023	19.879.023	Al Sector Privado (24.01)
SUBTOTAL INSTITUCIÓN					72.222.042	72.222.042	

Fuente: Instituto de la Juventud

Cuadro N° 84. Distribución del presupuesto Servicio Nacional de la Discapacidad.

CODIGO	NOMBRE DE LA ACCIÓN	NIV. TERRIT.	COMUNA	FUENTE	COSTO TOTAL (\$)	SOLICITADO 2018 (\$)	ITEM PPTARIO.
24.01.587	Acceso a la justicia de las personas con discapacidad	Regional	Regional	Sectorial MIDESO	20.330.000	20.330.000	Al Sector Privado (24.01)
24.01.581	Aplicación Ley 20.422	Regional	Regional	Sectorial MIDESO	260.819.000	260.819.000	Al Sector Privado (24.01)
24.01.582	Corporación de ayuda al niño limitado – COANIL	Comunal	Copiapó, Vallenar	Sectorial MIDESO	17.775.000	17.775.000	Al Sector Privado (24.01)
24.01.588	Participación inclusiva territorial	Regional	Regional	Sectorial MIDESO	18.319.000	18.319.000	Al Sector Privado (24.01)
24.01.583	Programa de atención temprana	Regional	Regional	Sectorial MIDESO	53.342.000	53.342.000	Al Sector Privado (24.01)
24.01.590	Programa de desarrollo de organizaciones inclusivas	Regional	Regional	Sectorial MIDESO	8.609.000	8.609.000	Al Sector Privado (24.01)
24.01.591	Programa de tránsito a la vida independiente	Regional	Regional	Sectorial MIDESO	32.418.000	32.418.000	Al Sector Privado (24.01)
SUBTOTAL INSTITUCIÓN					411.612.000	411.612.000	

Fuente: Servicio Nacional de la Discapacidad

Cuadro N°85. Distribución del presupuesto Fondo de Solidaridad e Inversión Social.

CODIGO	NOMBRE DE LA ACCIÓN	NIV. TERRIT.	COMUNA	FUENTE	COSTO TOTAL (\$)	SOLICITADO 2018 (\$)	ITEM PPTARIO.
3000	Programa acción	Comunal	Chañaral,Copiapó,Tierra Amarilla	Sectorial MIDESO	78.769.943	78.769.943	Al Sector Privado (33.01)
211	Programa Yo Trabajo	Comunal	Copiapó,Vallenar	Sectorial MIDESO	16.200.000	16.200.000	Al Sector Privado (33.01)
6101	Programa Apoyo Sociolaboral	Regional	Regional	Sectorial MIDESO	235.951.000	235.951.000	A Otras Entidades Públicas (24.03)
6100	Programa de Apoyo Psicosocial	Regional	Regional	Sectorial MIDESO	242.155.000	242.155.000	A Otras Entidades Públicas (24.03)
8000	Programa educación financiera	Regional	Regional	Sectorial MIDESO	47.250.000	47.250.000	Al Sector Privado (24.01)
4800	Programa Yo Emprendo	Regional	Regional	Sectorial MIDESO	241.120.000	241.120.000	Al Sector Privado (33.01)
5100	Programa Yo Emprendo Semilla	Regional	Regional	Sectorial MIDESO	105.850.000	105.850.000	Al Sector Privado (33.01)
7006	Yo Trabajo Jóvenes	Comunal	Vallenar,Copiapó	Sectorial MIDESO	18.900.000	18.900.000	Al Sector Privado (33.01)
5000	Yo Emprendo Semilla CHILESOLIDARIO - IEF	Regional	Regional	Sectorial MIDESO	301.500.000	301.500.000	Al Sector Privado (33.01)
212	Yo Trabajo CHISOL- IEF-Fondo de Apoyo	Regional	Regional	Sectorial MIDESO	123.200.000	123.200.000	Al Sector Privado (33.01)
505	Yo Trabajo Jóvenes CHISOL - IEF	Comunal	Copiapó,Vallenar	Sectorial MIDESO	29.000.000	29.000.000	Al Sector Privado (33.01)
SUBTOTAL INSTITUCIÓN					1.439.895.943	1.439.895.943	

Fuente: Fondo de Solidaridad e Inversión Social

Cuadro N°86. Distribución del presupuesto SEREMI de Desarrollo Social.

CODIGO	NOMBRE DE LA ACCIÓN	NIV. TERRIT.	COMUNA	FUENTE	COSTO TOTAL (\$)	SOLICITAD O 2018 (\$)	ITEM PPTARIO.
24.03.341	Ficha De Protección Social	Regional	Regional	Sectorial MIDESO	83.200.000	83.200.000	A Otras Entidades Públicas (24.03)
24.03.002	Fdo. Concurs. Sistema Protección Integral Infancia	Regional	Regional	Sectorial MIDESO	10.300.009	10.300.009	A Otras Entidades Públicas (24.03)
24.03.003	Fdo. Apoyo al Fortalecimiento de la Gestión Municipal en 1A Infancia	Regional	Regional	Sectorial MIDESO	59.469.436	59.469.436	A Otras Entidades Públicas (24.03)
24.03.001	Fdo. Intervenciones de Apoyo al desarrollo Infantil	Regional	Regional	Sectorial MIDESO	58.738.660	58.738.660	A Otras Entidades Públicas (24.03)
24.03.344	Programa de Apoyo a Familias para el Autoconsumo	Comunal	Vallenar A.Carmen Freirina Huasco	Sectorial MIDESO	31.289.868	31.289.868	A Otras Entidades Públicas (24.03)
24.03.986	Programa de Apoyo a Hijos de Personas Privadas de Libertad	Regional	Regional	Sectorial MIDESO	100.127.297	100.127.297	A Otras Entidades Públicas (24.03)
24.03.343	Programa de Apoyo a Personas en Situación de Calle	Comunal	Caldera, Copiapó, Vallenar	Sectorial MIDESO	88.786.000	88.786.000	A Otras Entidades Públicas (24.03)
24.03.340	Programa de Apoyo Integral al Adulto Mayor VINCULOS	Regional	Regional	Sectorial MIDESO	152.439.418	152.439.418	A Otras Entidades Públicas (24.03)
24.03.335	Programa de Habitabilidad	Regional	Regional	Sectorial MIDESO	256.763.754	256.763.754	A Otras Entidades Públicas (24.03)
24.03.342	Supervisión y Seguimiento de la Gestión Territorial Provincial	Regional	Regional	Sectorial MIDESO	54.730.696	54.730.696	A Otras Entidades Públicas (24.03)
SUBTOTAL INSTITUCIÓN					895.845.138	895.845.138	

Fuente: SEREMI de Desarrollo Social

Cuadro N°87. Distribución del presupuesto Servicio Nacional del Adulto Mayor.

CODIGO	NOMBRE DE LA ACCIÓN	NIV. TERRIT.	COMUN A	FUENTE	COSTO TOTAL (\$)	SOLICITAD O 2018 (\$)	ITEM PPTARIO.
24.03.700	Fondo Nacional del Adulto Mayor	Regional	Regional	Sectorial MIDESO	143.986.085	143.986.085	A Otras Entidades Públicas (24.03)
24.03.716	Fondo Servicios de Atención al Adulto Mayor	Comunal	Caldera, Diego de Almagro	Sectorial MIDESO	22.084.412	22.084.412	A Otras Entidades Públicas (24.03)
24.03.713	Programa Turismo Social para el Adulto Mayor	Regional	Regional	Sectorial MIDESO	10.051.993	10.051.993	A Otras Entidades Públicas (24.03)
24.03.717	Programa de Buen Trato al Adulto Mayor	Regional	Regional	Sectorial MIDESO	690.000	690.000	A Otras Entidades Públicas (24.03)
24.03.709	Programa de Escuelas de Formación para Dirigentes Mayores	Regional	Regional	Sectorial MIDESO	5.500.000	5.500.000	A Otras Entidades Públicas (24.03)
24.03.720	Programa Envejecimiento Activo	Regional	Regional	Sectorial MIDESO	10.500.000	10.500.000	A Otras Entidades Públicas (24.03)
24.03.721	Programa Fondo Subsidio ELEM	Regional	Regional	Sectorial MIDESO	92.703.469	92.703.469	A Otras Entidades Públicas (24.03)
24.03.724	Programa Voluntariado País de Mayores	Regional	Regional	Sectorial MIDESO	3.770.000	3.770.000	A Otras Entidades Públicas (24.03)
SUBTOTAL INSTITUCIÓN					289.285.959	289.285.959	

Fuente: Servicio Nacional del Adulto Mayor

11.1.6. Ministerio de Educación.

Cuadro N° 88. Distribución del presupuesto Ministerio de Educación.

INSTITUCIÓN	COSTO TOTAL (\$)	ARI 2018 (\$)
Junta Nacional de Auxilio Escolar y Becas	13.912.941.243	13.912.941.243
Junta Nacional de Jardines Infantiles	10.588.598.549	9.482.948.200
Seremi de Educación	122.881.801.855	122.881.801.855
Consejo de la cultura y las artes	1.132.359.504	1.132.359.504
Com. Nac. De Investigación Científica	290.063.616	290.063.616
Dirección Bibliot., Archivos y Museos	10.088.097.000	2.882.555.000
TOTAL MINISTERIO EDUCACION	158.893.861.767	150.582.669.418

Fuente: Plataforma Chileindica

Cuadro N°89. Distribución del presupuesto Comisión Nacional de Investigación Científica y Tecnológica.

CODIGO	NOMBRE DE LA ACCIÓN	NIV. TERRIT.	COMUNA	FUENTE	COSTO TOTAL (\$)	SOLICITADO 2018 (\$)	ITEM PPTARIO.
24.01.223	Cooperación Internacional	Regional	Regional	Sectorial Educación	25.066.416	25.066.416	Al Sector Privado (24.01)
24.03.160	Fondo Nacional de Desarrollo Científico y Tecnológico - FONDECYT	Regional	Regional	Sectorial Educación	64.997.200	64.997.200	A Otras Entidades Públicas (24.03)
24.03.163	Programa Explora - CONICYT	Regional	Regional	Sectorial Educación	200.000.000	200.000.000	A Otras Entidades Públicas (24.03)
SUBTOTAL INSTITUCIÓN					290.063.616	290.063.616	

Fuente: Com. Nac. De Investigación y Tecnología

Cuadro N° 90. Distribución del presupuesto Dirección de Bibliotecas, Archivos y Museos.

CODIGO	NOMBRE DE LA ACCIÓN	NIV. TERRIT.	COMUNA	FUENTE	COSTO TOTAL (\$)	SOLICITADO 2018 (\$)	ITEM PPTARIO.
30356572 (BIP)	Construcción Museo Regional Atacama	Regional	Regional	Sectorial Educación	10.088.097.000	2.882.555.000	Proyectos (31.02)
SUBTOTAL INSTITUCIÓN					10.088.097.000	2.882.555.000	

Fuente: Dirección de Bibliotecas, Archivos y Museos

Cuadro N° 91. Distribución del presupuesto Consejo Nacional de la Cultura y las Artes.

CODIGO	NOMBRE DE LA ACCIÓN	NIV. TERRIT.	COMUNA	FUENTE	COSTO TOTAL (\$)	SOLICITADO 2018 (\$)	ITEM PPTARIO.
24.03.87	Actividades De Fomento Y Desarrollo Cultural	Regional	Regional	Sectorial Educación	231.904.411	231.904.411	A Otras Entidades Públicas (24.03)
24.03.135	Centros de Creación y Desarrollo Artístico para Niños y Jóvenes	Comunal	Vallenar	Sectorial Educación	69.784.864	69.784.864	A Otras Entidades Públicas (24.03)
24.03.98	Conjuntos Artísticos Estables	Regional	Regional	Sectorial Educación	20.000.000	20.000.000	A Otras Entidades Públicas (24.03)
24.03.122	Fomento De La Creación Artística En La Educación	Provincial	Copiapó, Huasco	Sectorial Educación	38.678.239	38.678.239	A Otras Entidades Públicas (24.03)
24.03.123	Fomento y Desarrollo del Patrimonio Nacional	Regional	Regional	Sectorial Educación	13.596.540	13.596.540	A Otras Entidades Públicas (24.03)
24.03.143	Fomento y Difusión del Arte y las Culturas de Pueblos Indígenas	Regional	Regional	Sectorial Educación	54.490.827	54.490.827	A Otras Entidades Públicas (24.03)
24.03.521	Fondo De Fomento Audiovisual Ley 19.981	Regional	Regional	Sectorial Educación	71.394.030	71.394.030	A Otras Entidades Públicas (24.03)
24.03.97	Fondo Nacional de desarrollo Cultural Y Las Artes Ley 19891	Regional	Regional	Sectorial Educación	362.882.746	362.882.746	A Otras Entidades Públicas (24.03)
24.03.94	Fondo Nacional de Fomento del Libro y La Lectura Ley 19227	Regional	Regional	Sectorial Educación	27.742.000	27.742.000	A Otras Entidades Públicas (24.03)

CODIGO	NOMBRE DE LA ACCIÓN	NIV. TERRIT.	COMUNA	FUENTE	COSTO TOTAL (\$)	SOLICITADO 2018 (\$)	ITEM PPTARIO.
24.03.520	Fondo para el Fomento de la Música Nacional Ley 19.928	Regional	Regional	Sectorial Educación	112.383.947	112.383.947	A Otras Entidades Públicas (24.03)
24.03.138	Programa de Intermediación Cultural	Regional	Regional	Sectorial Educación	2.800.000	2.800.000	A Otras Entidades Públicas (24.03)
24.03.139	Programa Nacional de Desarrollo Artístico en la Educación	Regional	Regional	Sectorial Educación	49.323.725	49.323.725	A Otras Entidades Públicas (24.03)
24.03.129	Programa Red Cultura	Regional	Regional	Sectorial Educación	49.551.504	49.551.504	A Otras Entidades Públicas (24.03)
24.03.136	Sistema Nacional de Patrimonio Material e Inmaterial	Regional	Regional	Sectorial Educación	27.826.671	27.826.671	A Otras Entidades Públicas (24.03)
SUBTOTAL INSTITUCIÓN					1.132.359.504	1.132.359.504	

Fuente: Consejo Nacional de la Cultura y las Artes

Cuadro N°92. Distribución del presupuesto Junta Nacional de Jardines Infantiles.

ODIGO	NOMBRE DE LA ACCIÓN	NIV. TERRIT.	COMUNA	FUENTE	COSTO TOTAL (\$)	SOLICITADO 2018 (\$)	ITEM PPTARIO.
24.03.170	Convenios con Municipalidades y otras Instituciones (24.03.170)	Regional	Regional	Sectorial Educación	3.430.433.125	3.430.433.125	A Otras Entidades Públicas (24.03)
24.03.178	Plan Nacional de Fomento Lector 24.03.178 (P01)	Regional	Regional	Sectorial Educación	39.049.645	39.049.645	A Otras Entidades Públicas (24.03)
24.03.178	Plan Nacional de Fomento Lector 24.03.178 (P02)	Regional	Regional	Sectorial Educación	4.542.726	4.542.726	A Otras Entidades Públicas (24.03)
24.03.171	Programa Material de Enseñanza 24.03.171 (P01)	Regional	Regional	Sectorial Educación	172.504.745	172.504.745	A Otras Entidades Públicas (24.03)
24.03.171	Programa Material de Enseñanza 24.03.171 (P02)	Regional	Regional	Sectorial Educación	19.125.845	19.125.845	A Otras Entidades Públicas (24.03)
24.03.172	Programas MDS - CECI (Centros Educativos Culturales de la Infancia) 24.03.172.003	Regional	Regional	Sectorial MIDESO	166.270.634	166.270.634	A Otras Entidades Públicas (24.03)

CODIGO	NOMBRE DE LA ACCIÓN	NIV. TERRIT.	COMUNA	FUENTE	COSTO TOTAL (\$)	SOLICITADO 2018 (\$)	ITEM PPTARIO.
24.03.172	Programas MDS - PMI (Programa de Mejoramiento de Atención a la Infancia) 24.03.172.002	Regional	Regional	Sectorial MIDESO	86.691.589	86.691.589	A Otras Entidades Públicas (24.03)
31.02	Proyectos de Conserv. 2018 (31.02) - JI Blancanieves, Diego de Almagro	Comunal	Diego de Almagro	Sectorial Educación	300.000.000	300.000.000	Proyectos (31.02)
31.02	Proyectos de Conserv. 2018 (31.02) - JI Lucerito, Copiapó	Comunal	Copiapó	Sectorial Educación	480.000.000	480.000.000	Proyectos (31.02)
31.02	Proyectos de Conserv. 2018 (31.02) - JI Piolín, Copiapó	Comunal	Copiapó	Sectorial Educación	240.000.000	240.000.000	Proyectos (31.02)
31.02	Proyectos de Conserv. 2018 (31.02) - JI Verito Cortés Alcayaga, Vallenar	Comunal	Vallenar	Sectorial Educación	45.000.000	45.000.000	Proyectos (31.02)
31.02	Proyectos de Inversión (31.02) Const. JI Algarrobal, Copiapó (Meta)	Comunal	Copiapó	Sectorial Educación	891.313.000	686.311.010	Proyectos (31.02)
31.02	Proyectos de Inversión (31.02) Const. JI El Cisne, Caldera (Meta)	Comunal	Caldera	Sectorial Educación	797.736.240	765.826.791	Proyectos (31.02)
31.02	Proyectos de Inversión (31.02) Const. JI Las Terrazas, Huasco (Meta)	Comunal	Huasco	Sectorial Educación	1.547.552.000	1.207.090.560	Proyectos (31.02)
31.02	Proy. de Inversión (31.02) Const. JI Nueva Castilla, Vallenar (Meta)	Comunal	Vallenar	Sectorial Educación	1.644.970.000	1.283.076.600	Proyectos (31.02)
31.02	Proyectos de Inversión (31.02) Const. JI Vicuña del Palomar, Copiapó (Meta)	Comunal	Copiapó	Sectorial Educación	723.409.000	557.024.930	Proyectos (31.02)
SUBTOTAL INSTITUCIÓN					10.588.598.549	9.482.948.200	

Fuente: Junta Nacional de Jardines Infantiles

Cuadro N°93. Distribución del presupuesto Junta Nacional de Auxilio Escolar y Becas.

CODIGO	NOMBRE DE LA ACCIÓN	NIV. TERRIT.	COMUNA	FUENTE	COSTO TOTAL (\$)	SOLICITADO 2018 (\$)	ITEM PPTARIO.
24.03.167	Programa Salud Oral	Regional	Regional	Sectorial Educación	84.129.620	84.129.620	A Otras Entidades Públicas (24.03)
24.03.168	Asistencia Medica Prebasica Basica Y Media	Regional	Regional	Sectorial Educación	156.179.960	156.179.960	A Otras Entidades Públicas (24.03)
33.01.001	Beca Acceso a TICs para Estudiantes 7° Básico	Regional	Regional	Sectorial Educación	97.225.260	97.225.260	Al Sector Privado (33.01)
33.01.001	Beca acceso a TIC'S para estudiantes de 7ºbásico escuelas municipales MCPA	Regional	Regional	Sectorial Educación	1.051.804.848	1.051.804.848	Al Sector Privado (33.01)
24.01.260	Becas de Apoyo y Retención Escolar	Regional	Regional	Sectorial Educación	117.212.476	117.212.476	Al Sector Privado (24.01)
24.01.252	Becas de Mantención para Educación Superior	Regional	Regional	Sectorial Educación	1.483.951.350	1.483.951.350	Al Sector Privado (24.01)
24.01.259	Bonificación de Prácticas Profesionales, Educación Media Técnico Profesional	Regional	Regional	Sectorial Educación	57.309.200	57.309.200	Al Sector Privado (24.01)
24.03.169	Habilidades Para La Vida I y II	Regional	Regional	Sectorial Educación	166.337.633	166.337.633	A Otras Entidades Públicas (24.03)
24.01.243	Programa de Alimentación Enseñanza Media	Regional	Regional	Sectorial Educación	1.763.795.669	1.763.795.669	Al Sector Privado (24.01)
24.01.248	Programa de Alimentación Especiales para Estudiantes Adultos	Regional	Regional	Sectorial Educación	157.887.040	157.887.040	Al Sector Privado (24.01)

CODIGO	NOMBRE DE LA ACCIÓN	NIV. TERRIT.	COMUNA	FUENTE	COSTO TOTAL (\$)	SOLICITADO 2018 (\$)	ITEM PPTARIO.
24.01.190	Programa de Alimentación JUNJI	Regional	Regional	Sectorial Educación	1.413.683.501	1.413.683.501	Al Sector Privado (24.01)
24.01.231	Programa de Alimentación para Educación Básica	Regional	Regional	Sectorial Educación	4.656.885.472	4.656.885.472	Al Sector Privado (24.01)
24.01.242	Programa de Alimentación para Kinder	Regional	Regional	Sectorial Educación	470.719.812	470.719.812	Al Sector Privado (24.01)
24.01.246	Programa de Alimentación para Prekinder	Regional	Regional	Sectorial Educación	342.649.852	342.649.852	Al Sector Privado (24.01)
24.01.250	Programa de Becas Presidente de la Republica	Regional	Regional	Sectorial Educación	563.882.874	563.882.874	Al Sector Privado (24.01)
24.01.232	Programa de Campamentos Recreativo para Escolares	Regional	Regional	Sectorial Educación	7.284.551	7.284.551	Al Sector Privado (24.01)
24.01.235	Programa Especial de Utiles Escolares	Regional	Regional	Sectorial Educación	149.762.487	149.762.487	Al Sector Privado (24.01)
24.01.189	Programas de Becas Indigenas	Regional	Regional	Sectorial Educación	811.850.120	811.850.120	Al Sector Privado (24.01)
24.01.236	Residencia Familiar Estudiantil	Regional	Regional	Sectorial Educación	161.662.259	161.662.259	Al Sector Privado (24.01)
24.01.251	Subsidio para la Prueba de Selecccion Universitaria	Regional	Regional	Sectorial Educación	94.433.490	94.433.490	Al Sector Privado (24.01)
24.01.257	Tarjeta Nacional del Estudiante	Regional	Regional	Sectorial Educación	104.293.769	104.293.769	Al Sector Privado (24.01)
SUBTOTAL INSTITUCIÓN					13.912.941.243	13.912.941.243	

Fuente: Junta Nacional de Auxilio Escolar y Becas

Cuadro N°94. Distribución del presupuesto SEREMI de Educación.

CODIGO	NOMBRE DE LA ACCIÓN	NIV. TERRIT.	COMUNA	FUENTE	COSTO TOTAL (\$)	SOLICITADO 2018 (\$)	ITEM PPTARIO.
24.03.721	Aporte Complementario, Art. 6°, Ley N°20822	Regional	Regional	Sectorial Educación	60.000.000	60.000.000	A Otras Entidades Públicas (24.03)
24.03.720	Aporte Fiscal Extraordinario, Art. 6° y 7°, Ley 20822	Regional	Regional	Sectorial Educación	20.000.000	20.000.000	A Otras Entidades Públicas (24.03)
24.01.269	Aporte por gratuidad ART.N°49, D.F.L (ED.).--	Regional	Regional	Sectorial Educación	3.500.000.000	3.500.000.000	Al Sector Privado (24.01)
24.03.717	Apoyo para la Educación Pública Municipal	Regional	Regional	Sectorial Educación	100.000.000	100.000.000	A Otras Entidades Públicas (24.03)
24.03.904	Apoyo a la Educación Rural	Regional	Regional	Sectorial Educación	20.000.000	20.000.000	A Otras Entidades Públicas (24.03)
24.03.056	Apoyo al deporte y la recreación	Regional	Regional	Sectorial Educación	15.000.000	15.000.000	A Otras Entidades Públicas (24.03)
24.03.610	Apoyo al deporte y la recreación	Regional	Regional	Sectorial Educación	20.000.000	20.000.000	A Otras Entidades Públicas (24.03)
24.03.901	Asesoría y Apoyo a la Educación Escolar	Regional	Regional	Sectorial Educación	50.000.000	50.000.000	A Otras Entidades Públicas (24.03)
24.03.053	Asesoría y apoyo a la educación escolar pública	Regional	Regional	Sectorial Educación	50.000.000	50.000.000	A Otras Entidades Públicas (24.03)
24.03.389	Asignación de Excelencia Pedagógica Ley N°19715	Regional	Regional	Sectorial Educación	40.000.000	40.000.000	A Otras Entidades Públicas (24.03)
24.03.180	Asignación Desempeño Difícil	Regional	Regional	Sectorial Educación	450.000.000	450.000.000	A Otras Entidades Públicas (24.03)
24.03.182	Asignación por desempeño en condiciones difíciles, ART.39 LEY N° 20.799	Regional	Regional	Sectorial Educación	300.000.000	300.000.000	A Otras Entidades Públicas (24.03)
24.03.393	Asignación Variable de Desempeño Individual Art.17 Ley 19933	Regional	Regional	Sectorial Educación	100.000.000	100.000.000	A Otras Entidades Públicas (24.03)
24.03.394	Asignaciones Por Desempeño Colectivo Art 18 Ley 19.933	Regional	Regional	Sectorial Educación	65.000.000	65.000.000	A Otras Entidades Públicas (24.03)
24.03.713	Bonificación adicional por antigüedad, ART.N°6°, LEY N°20.652	Regional	Regional	Sectorial Educación	30.000.000	30.000.000	A Otras Entidades Públicas (24.03)

CODIGO	NOMBRE DE LA ACCIÓN	NIV. TERRIT.	COMUNA	FUENTE	COSTO TOTAL (\$)	SOLICITADO 2018 (\$)	ITEM PPTARIO.
24.03.181	Bonificación Compensatoria Art. 3º Ley N°19200	Regional	Regional	Sectorial Educación	40.000.000	40.000.000	A Otras Entidades Públicas (24.03)
24.03.387	Bonificación de Profesores Encargados Ley N°19715 Art. 13	Regional	Regional	Sectorial Educación	60.000.000	60.000.000	A Otras Entidades Públicas (24.03)
24.03.398	Bonificación De Reconocimiento Profesional, Ley N° 20.158	Regional	Regional	Sectorial Educación	1.800.000.000	1.800.000.000	A Otras Entidades Públicas (24.03)
24.03.725	Bono al personal asistente de la educación, ART.N°59, LEY N°20.883.-	Regional	Regional	Sectorial Educación	124.823.538	124.823.538	A Otras Entidades Públicas (24.03)
24.03.599	Bono Prueba de Conocimiento ADVI	Regional	Regional	Sectorial Educación	9.250.000	9.250.000	A Otras Entidades Públicas (24.03)
24.03.055	Educación técnico profesional	Regional	Regional	Sectorial Educación	15.000.000	15.000.000	A Otras Entidades Públicas (24.03)
24.03.604	Fomento a la calidad de la formación inicial de docentes	Regional	Regional	Sectorial Educación	5.000.000	5.000.000	A Otras Entidades Públicas (24.03)
24.03.051	Fondo de apoyo a la educación publica	Regional	Regional	Sectorial Educación	4.700.000.000	4.700.000.000	A Otras Entidades Públicas (24.03)
24.03.902	Normalización de Estudios y Reinserción Escolar	Regional	Regional	Sectorial Educación	350.000.000	350.000.000	A Otras Entidades Públicas (24.03)
24.03.185	Para cumplimiento del Inciso 2º Art. 10 Ley N° 19278	Regional	Regional	Sectorial Educación	10.000.000	10.000.000	A Otras Entidades Públicas (24.03)
24.03.054	Perfeccionamiento para profesionales de la educación	Regional	Regional	Sectorial Educación	15.000.000	15.000.000	A Otras Entidades Públicas (24.03)
24.03.611	Plan de formación de directores y liderazgo educativo	Regional	Regional	Sectorial Educación	5.000.000	5.000.000	A Otras Entidades Públicas (24.03)
24.03.531	Programa de Asesoría Técnico Pedagógica , Modernización de la Supervisión	Regional	Regional	Sectorial Educación	60.000.000	60.000.000	A Otras Entidades Públicas (24.03)
24.03.515	Programa de Educación Evaluación de Desempeño Docente	Regional	Regional	Sectorial Educación	20.000.000	20.000.000	A Otras Entidades Públicas (24.03)
24.03.385	Programa de Educación Intercultural Bilingüe	Regional	Regional	Sectorial Educación	35.000.000	35.000.000	A Otras Entidades Públicas (24.03)

CODIGO	NOMBRE DE LA ACCIÓN	NIV. TERRIT.	COMUNA	FUENTE	COSTO TOTAL (\$)	SOLICITADO 2018 (\$)	ITEM PPTARIO.
24.03.621	Programa de educación técnico profesional	Regional	Regional	Sectorial Educación	20.000.000	20.000.000	A Otras Entidades Públicas (24.03)
24.03.517	Programa de Fortalecimiento del aprendizaje del Inglés	Regional	Regional	Sectorial Educación	35.000.000	35.000.000	A Otras Entidades Públicas (24.03)
24.03.133	Programa de Perfeccionamiento de los Profesionales de la Educación	Regional	Regional	Sectorial Educación	15.000.000	15.000.000	A Otras Entidades Públicas (24.03)
24.03.386	Programa informática educativa en escuelas y liceos	Regional	Regional	Sectorial Educación	6.000.000	6.000.000	A Otras Entidades Públicas (24.03)
30070306-0 (BIP)	Repos. esc. F-94 M. Zuleta Astudillo, Huasco.	Comunal	Regional	Sectorial Educación	6.109.964.000	6.109.964.000	Proyectos (31.02)
30085789 (BIP)	Repos. escuela F-40 Víctor Sánchez C., T. Amarilla	Comunal	Regional	Sectorial Educación	5.634.000.000	5.634.000.000	Proyectos (31.02)
24.03.186	Subv. Adicional Especial Art 41 DFL Ed N°2 De 1998	Regional	Regional	Sectorial Educación	1.800.000.000	1.800.000.000	A Otras Entidades Públicas (24.03)
24.03.187	Subvención De Desempeño De Excelencia, Art 40, DFL Ed. N°2 De 1998	Regional	Regional	Sectorial Educación	500.000.000	500.000.000	A Otras Entidades Públicas (24.03)
33.01.264	Subvención Anual de Apoyo al Mantenimiento, Art.37, DFL Ed. N°2, de 1998	Regional	Regional	Sectorial Educación	777.064.317	777.064.317	Al Sector Privado (33.01)
24.01.255	Subvención De Escolaridad	Regional	Regional	Sectorial Educación	70.000.000.000	70.000.000.000	Al Sector Privado (24.01)
24.01.256	Subvención De Internado	Regional	Regional	Sectorial Educación	50.000.000	50.000.000	Al Sector Privado (24.01)
24.01.259	Subvención de Refuerzo Educativo, Art.39, D.F.L.(Ed) N°2, de 1998	Regional	Regional	Sectorial Educación	25.000.000	25.000.000	Al Sector Privado (24.01)
24.01.257	Subvención De Ruralidad	Regional	Regional	Sectorial Educación	650.000.000	650.000.000	Al Sector Privado (24.01)
24.03.700	Subv. Desempeño de Excelencia, Asistentes de la Educación, Ley N°20244	Regional	Regional	Sectorial Educación	50.000.000	50.000.000	A Otras Entidades Públicas (24.03)
24.01.265	Subv. Educacional Prorretención Ley N°19.873	Regional	Regional	Sectorial Educación	850.000.000	850.000.000	Al Sector Privado (24.01)

CODIGO	NOMBRE DE LA ACCIÓN	NIV. TERRIT.	COMUNA	FUENTE	COSTO TOTAL (\$)	SOLICITADO 2018 (\$)	ITEM PPTARIO.
24.01.262	Subv. Inciso 1° y 2° Art. 5° Transitorio DFL EdN°2 de 1998	Regional	Regional	Sectorial Educación	650.000.000	650.000.000	Al Sector Privado (24.01)
24.01.263	Subv. Inciso 3° Art. 5° Transitorio DFL EdN°2 de 1998	Regional	Regional	Sectorial Educación	1.000.000	1.000.000	Al Sector Privado (24.01)
24.01.268	Subv. por Concentración, Art.16 de la Ley N°20.248	Regional	Regional	Sectorial Educación	3.600.000.000	3.600.000.000	Al Sector Privado (24.01)
24.01.266	Subvención Preferencial, Ley N°20.248	Regional	Regional	Sectorial Educación	20.000.000.000	20.000.000.000	Al Sector Privado (24.01)
24.03.383	Textos escolares de educación básica y media	Regional	Regional	Sectorial Educación	1.500.000	1.500.000	A Otras Entidades Públicas (24.03)
24.03.057	Transporte escolar rural	Regional	Regional	Sectorial Educación	18.200.000	18.200.000	A Otras Entidades Públicas (24.03)
24.03.903	Transversalidad educativa, convivencia escolar y prevención del consumo de drogas	Regional	Regional	Sectorial Educación	20.000.000	20.000.000	A Otras Entidades Públicas (24.03)
SUBTOTAL INSTITUCIÓN					122.881.801.855	122.881.801.855	

Fuente: SEREMI de Educación

11.1.7. Ministerio de Justicia.

Cuadro N°95. Distribución del presupuesto Ministerio de Justicia.

INSTITUCIÓN	COSTO TOTAL (\$)	ARI 2018 (\$)
Seremi de Justicia	2.191.506.864	2.110.444.593
Servicio Nacional de Menores	6.836.253.000	6.836.253.000
TOTAL MINISTERIO JUSTICIA	9.027.759.864	8.946.697.593

Fuente: Plataforma Chileindica

Cuadro N°96. Distribución del presupuesto SEREMI de Justicia.

CODIGO	NOMBRE DE LA ACCIÓN	NIV. TERRIT.	COMUNA	FUENTE	COSTO TOTAL (\$)	SOLICITADO 2018 (\$)	ITEM PPTARIO.
30118818 (BIP)	Const. Recinto Modelo de Educación y Trabajo El Arenal	Regional	Regional	Sectorial Justicia	767.449.704	686.387.433	Proyectos (31.02)
24.01.208	Corporaciones de Asistencia Judicial	Regional	Regional	Sectorial Justicia	1.210.415.845	1.210.415.845	A Otras Entidades Públicas (24.03)
24.01.001	Programa de Licitaciones Sistema Nacional de Mediación	Regional	Regional	Sectorial Justicia	213.641.315	213.641.315	Al Sector Privado (24.01)
SUBTOTAL INSTITUCIÓN					2.191.506.864	2.110.444.593	

Fuente: SEREMI de Justicia

Cuadro N°97. Distribución del presupuesto Servicio Nacional de Menores.

CODIGO	NOMBRE DE LA ACCIÓN	NIV. TERRIT.	COMUNA	FUENTE	COSTO TOTAL (\$)	SOLICITADO 2018 (\$)	ITEM PPTARIO.
sin codigo	Con nuestras manos apoyamos una infancia feliz	Regional	Regional	Sectorial Justicia	8.000.000	8.000.000	Proyectos (31.02)
31.02	Habilit. Centro Emanuel como CREAD regional de Atacama	Regional	Regional	Sectorial Justicia	150.000.000	150.000.000	Proyectos (31.02)
sin codigo	Jóvenes construyen su futuro a través del uso de tecnologías	Regional	Regional	Sectorial Justicia	8.000.000	8.000.000	Proyectos (31.02)
30135481 (BIP)	Normalización centro cerrado SENAME de Copiapó	Regional	Regional	Sectorial Justicia	130.000.000	130.000.000	Proyectos (31.02)
24.01	Subvención a Menores en Situación Irregular	Regional	Regional	Sectorial Justicia	6.540.253.000	6.540.253.000	Al Sector Privado (24.01)
SUBTOTAL INSTITUCIÓN					6.836.253.000	6.836.253.000	

Fuente: Servicio Nacional de Menores

11.1.8. Ministerio de Agricultura.

Cuadro N°98. Distribución del presupuesto Ministerio de Agricultura.

INSTITUCIÓN	COSTO TOTAL (\$)	ARI 2018 (\$)
Seremi de Agricultura	48.655.000	48.655.000
Comisión Nacional de Riego	2.402.266.685	2.172.340.685
Servicio Agrícola y Ganadero	300.250.000	300.250.000
TOTAL MINISTERIO AGRICULTURA	2.751.171.685	2.521.245.685

Fuente: Plataforma Chileindica

Cuadro N° 99. Distribución del presupuesto SEREMI de Agricultura.

CODIGO	NOMBRE DE LA ACCIÓN	NIV. TERRIT.	COMUNA	FUENTE	COSTO TOTAL (\$)	SOLICITADO 2018 (\$)	ITEM PPTARIO.
24.01.374	Cartografía y base de datos de suelos representados a escala 1:10.000 sobre ortoimagen.	Comunal	Copiapó	Sectorial Agricultura	25.655.000	25.655.000	Al Sector Privado (24.01)
24.01.372	Gestión de iniciativas de Arrastre - FIA	Comunal	Copiapó	Sectorial Agricultura	23.000.000	23.000.000	Al Sector Privado (24.01)
SUBTOTAL INSTITUCIÓN					48.655.000	48.655.000	

Fuente: SEREMI de Agricultura

Cuadro N° 100. Distribución del presupuesto Servicio Agrícola y Ganadero.

CODIGO	NOMBRE DE LA ACCIÓN	NIV. TERRIT.	COMUNA	FUENTE	COSTO TOTAL (\$)	SOLICITADO 2018 (\$)	ITEM PPTARIO.
24.01.404	Sistema de Incentivos Ley N° 20.412	Regional	Regional	Sectorial Agricultura	300.250.000	300.250.000	Al Sector Privado (24.01)
SUBTOTAL INSTITUCIÓN					300.250.000	300.250.000	

Fuente: Servicio Agrícola y Ganadero

Cuadro N° 101. Distribución del presupuesto Comisión Nacional de Riego.

CODIGO	NOMBRE DE LA ACCIÓN	NIV. TERRIT.	COMUNA	FUENTE	COSTO TOTAL (\$)	SOLICITADO 2018 (\$)	ITEM PPTARIO.
30484478 (BIP)	Diag. de propuestas de alter. para el mej. Infraest. de riego en río El Carmen	Comunal	A. del Carmen	Sectorial Agricultura	219.926.000	110.000.000	Estudios Básicos (31.01)
30484477 (BIP)	Diag. de propuestas de alternativas para el mej. Infraest. de riego en El Tránsito	Comunal	A. del Carmen	Sectorial Agricultura	230.000.000	110.000.000	Estudios Básicos (31.01)
33.01.001	Proyectos pagados Ley 18.450	Regional	Regional	Tesoro Público (CNR)	1.952.340.685	1.952.340.685	Al Sector Privado (33.01)
SUBTOTAL INSTITUCIÓN					2.402.266.685	2.172.340.685	

Fuente: Comisión Nacional de Riego

11.1.9. Ministerio del Trabajo.

Cuadro N° 102. Distribución del presupuesto Ministerio del Trabajo.

INSTITUCIÓN	COSTO TOTAL (\$)	ARI 2018 (\$)
Seremi del Trabajo	166.191.000	166.191.000
Servicio Nacional de Capacitación y Empleo	546.344.428	546.344.428
Instituto de Previsión Social	41.142.317.000	41.142.317.000
Caja de la Previsión Def. Social	3.013.011.252	3.013.011.252
Subsecretaría de Previsión Social	17.712.000	17.712.000
TOTAL MINISTERIO TRABAJO	44.885.575.680	44.885.575.680

Fuente: Plataforma Chileindica

Cuadro N° 103. Distribución del presupuesto SEREMI del Trabajo y Previsión Social.

CODIGO	NOMBRE DE LA ACCIÓN	NIV. TERRIT.	COMUNA	FUENTE	COSTO TOTAL (\$)	SOLICITADO 2018 (\$)	ITEM PPTARIO.
24.01.267	Mejora a la empleabilidad para artesanos y artesanas tradicionales de zonas rurales	Regional	Regional	Sectorial Trabajo y Previsión Social	2.191.000	2.191.000	Al Sector Privado (24.01)
24.01.432	Programa Diálogo Social	Regional	Regional	Sectorial Trabajo y Previsión Social	14.000.000	14.000.000	Al Sector Privado (24.01)
24.01.433	Programa Escuela Formación Sindical	Regional	Regional	Sectorial Trabajo y Previsión Social	20.000.000	20.000.000	Al Sector Privado (24.01)
24.01.265	Programa Servicios Sociales	Regional	Regional	Sectorial Trabajo y Previsión Social	130.000.000	130.000.000	Al Sector Privado (24.01)
SUBTOTAL INSTITUCIÓN					166.191.000	166.191.000	

Fuente: SEREMI del Trabajo y Previsión Social

Cuadro N° 104. Distribución del presupuesto Servicio Nacional de Capacitación y Empleo.

CODIGO	NOMBRE DE LA ACCIÓN	NIV. TERRIT.	COMUNA	FUENTE	COSTO TOTAL (\$)	SOLICITADO 2018 (\$)	ITEM PPTARIO.
24.01.03	Becas Fondo de Cesantía Solidario	Regional	Regional	Sectorial Trabajo y Previsión Social	25.245.000	25.245.000	Al Sector Privado (24.01)
24.01.004	Bono Empresa y Negocio	Regional	Regional	Sectorial Trabajo y Previsión Social	22.950.000	22.950.000	Al Sector Privado (24.01)
24.01.011	Programa de Capacitación en Oficio	Regional	Regional	Sectorial Trabajo y Previsión Social	124.797.000	124.797.000	Al Sector Privado (24.01)
24.01.090	Programa De Formación En El Puesto De Trabajo	Regional	Regional	Sectorial Trabajo y Previsión Social	9.696.385	9.696.385	Al Sector Privado (24.01)
24.01.007	Programa de Formación y Capacitación Más Capaz	Regional	Regional	Sectorial Trabajo y Previsión Social	363.656.043	363.656.043	Al Sector Privado (24.01)
SUBTOTAL INSTITUCIÓN					546.344.428	546.344.428	

Fuente: Servicio Nacional de Capacitación y Empleo

Cuadro N° 105. Distribución del presupuesto Caja de la Previsión Defensa Nacional.

CODIGO	NOMBRE DE LA ACCIÓN	NIV. TERRIT.	COMUNA	FUENTE	COSTO TOTAL (\$)	SOLICITADO 2018 (\$)	ITEM PPTARIO.
23-01-001	Prestaciones de Seguridad Social	Regional	Regional	Sectorial Trabajo y Previsión Social	3.012.075.252	3.012.075.252	Prestaciones Previsionales (23.01)
24-01-453	Programa de Ayudas Sociales	Regional	Regional	Sectorial Trabajo y Previsión Social	936.000	936.000	Al Sector Privado (24.01)
SUBTOTAL INSTITUCIÓN					3.013.011.252	3.013.011.252	

Fuente: Caja de la Previsión Defensa Nacional

Cuadro N° 106. Distribución del presupuesto Subsecretaría de Previsión Social.

CODIGO	NOMBRE DE LA ACCIÓN	NIV. TERRIT.	COMUNA	FUENTE	COSTO TOTAL (\$)	SOLICITADO 2018 (\$)	ITEM PPTARIO.
24.01.002	Fondo para la Educación Previsional	Regional	Regional	Sectorial Trabajo y Previsión Social	17.269.200	17.269.200	Al Sector Privado (24.01)
24.03.001	Fondo para la Educación Previsional	Regional	Regional	Sectorial Trabajo y Previsión Social	442.800	442.800	A Otras Entidades Públicas (24.03)
SUBTOTAL INSTITUCIÓN					17.712.000	17.712.000	

Fuente: Subsecretaría de Previsión Social

Cuadro N° 107. Distribución del presupuesto Instituto de Previsión Social.

CODIGO	NOMBRE DE LA ACCIÓN	NIV. TERRIT.	COMUN A	FUENTE	COSTO TOTAL (\$)	SOLICITADO 2018 (\$)	ITEM PPTARIO.
23.02.001	PRESTACIONES DE SEGURIDAD SOCIAL - Prestaciones de Asistencia Social - Asignación Familiar	Regional	Regional	Sectorial Trabajo y Previsión Social	81.056.000	81.056.000	Prestaciones de Asistencia Social (23.02)
23.02.011	PRESTACIONES DE SEGURIDAD SOCIAL - Prestaciones de Asistencia Social - Bonificación Ley 20.531.	Regional	Regional	Sectorial Trabajo y Previsión Social	1.482.501.000	1.482.501.000	Prestaciones de Asistencia Social (23.02)
23.01.016	PRESTACIONES DE SEGURIDAD SOCIAL - Prestaciones de Asistencia Social - Bonificación por hijo para las mujeres	Regional	Regional	Sectorial Trabajo y Previsión Social	253.953.000	253.953.000	Prestaciones Previsionales (23.01)
23.02.008	PRESTACIONES DE SEGURIDAD SOCIAL - Prestaciones de Asistencia Social - Pensiones Básicas Solidarias de Invalidez	Regional	Regional	Sectorial Trabajo y Previsión Social	2.590.210.000	2.590.210.000	Prestaciones de Asistencia Social (23.02)
23.02.007	PRESTACIONES DE SEGURIDAD SOCIAL - Prestaciones de Asistencia Social - Pensiones Básicas Solidarias de Vejez	Regional	Regional	Sectorial Trabajo y Previsión Social	6.321.196.000	6.321.196.000	Prestaciones de Asistencia Social (23.02)
23.02.006	PRESTACIONES DE SEGURIDAD SOCIAL - Prestaciones de Asistencia Social - Subsidio de Cesantía	Regional	Regional	Sectorial Trabajo y Previsión Social	381.000	381.000	Prestaciones de Asistencia Social (23.02)
23.02.009	PRESTACIONES DE SEGURIDAD SOCIAL - Prestaciones de Asistencia Social - Subsidio de Discapacidad Mental	Regional	Regional	Sectorial Trabajo y Previsión Social	156.985.000	156.985.000	Prestaciones de Asistencia Social (23.02)
23.01.001	PRESTACIONES DE SEGURIDAD SOCIAL - Prestaciones Previsionales - Jubilaciones, Pensiones y Montepios	Regional	Regional	Sectorial Trabajo y Previsión Social	30.256.035.000	30.256.035.000	Prestaciones Previsionales (23.01)
SUBTOTAL INSTITUCIÓN					41.142.317.000	41.142.317.000	

Fuente: Instituto de Previsión Social

11.1.10. Ministerio de Salud.

Cuadro N°108. Distribución del presupuesto Ministerio de Salud.

INSTITUCIÓN	COSTO TOTAL (\$)	ARI 2018 (\$)
Seremi de Salud	9.851.738.958	9.830.538.958
Servicio de Salud de Atacama	25.095.655.118	16.404.272.567
Fondo Nacional de Salud	17.207.150.959	17.207.150.959
Subsecretaría de Redes Asistenciales	335.163.847	335.163.847
TOTAL MINISTERIO SALUD	52.489.708.882	43.777.126.331

Fuente: Plataforma Chileindica

Cuadro N°109. Distribución del presupuesto Fondo Nacional de Salud.

CODIGO	NOMBRE DE LA ACCIÓN	NIV. TERRIT.	COMUNA	FUENTE	COSTO TOTAL (\$)	SOLICITADO 2018 (\$)	ITEM PPTARIO.
2401010	Convenio Compra no AUGE	Regional	Regional	Sectorial Salud	74.000.487	74.000.487	Al Sector Privado (24.01)
24.01.010	Conv. de provisión prestaciones médicas- convenio compra hemodiálisis	Regional	Regional	Sectorial Salud	1.985.243.805	1.985.243.805	Al Sector Privado (24.01)
2301009	Déficit CCAF. FONASA	Regional	Regional	Sectorial Salud	7.258.041.338	7.258.041.338	Prestaciones Previsionales (23.01)
23.01.009	Prestac. de Seguridad Social, Prestaciones Previsional - Venta Libre Elección	Regional	Regional	Sectorial Salud	7.869.365.302	7.869.365.302	Prestaciones Previsionales (23.01)
32.05.001	Préstamos de atención de Salud	Regional	Regional	Sectorial Salud	20.500.027	20.500.027	Médicos (32.05)
SUBTOTAL INSTITUCIÓN					17.207.150.959	17.207.150.959	

Fuente: Fondo Nacional de Salud

Cuadro N° 110. Distribución del presupuesto Subsecretaría de Redes Asistenciales.

CODIGO	NOMBRE DE LA ACCIÓN	NIV. TERRIT.	COMUNA	FUENTE	COSTO TOTAL (\$)	SOLICITADO 2018 (\$)	ITEM PPTARIO.
24.03.396	Programa Campaña de Invierno	Regional	Regional	Sectorial Salud	31.596.000	31.596.000	A Otras Entidades Públicas (24.03)
24.01.011	Programa de Apoyo al Recién Nacido	Regional	Regional	Sectorial Salud	303.567.847	303.567.847	Al Sector Privado (24.01)
SUBTOTAL INSTITUCIÓN					335.163.847	335.163.847	

Fuente: Subsecretaría de Redes Asistenciales

Cuadro N° 111. Distribución del presupuesto SEREMI de Salud.

CODIGO	NOMBRE DE LA ACCIÓN	NIV. TERRIT.	COMUNA	FUENTE	COSTO TOTAL (\$)	SOLICITADO 2018 (\$)	ITEM PPTARIO.
24.03.298	Atención Primaria, Ley N° 19.378	Regional	Regional	Sectorial Salud	116.690.703	116.690.703	A Otras Entidades Públicas (24.03)
30059193-0	Const. Laboratorio Ambiental y Laboral región de Atacama	Regional	Regional	Sectorial Salud	3.294.428.000	3.273.228.000	Proyectos (31.02)
24.01.004	Programa Ampliado De Inmunizaciones	Regional	Regional	Sectorial Salud	718.655.545	718.655.545	Al Sector Privado (24.01)
24.01.007	Programa De Alimentación Complementaria Para El Adulto Mayor	Regional	Regional	Sectorial Salud	295.475.545	295.475.545	Al Sector Privado (24.01)
24.01.003	Programa Nacional De Alimentación Complementaria	Regional	Regional	Sectorial Salud	826.438.963	826.438.963	Al Sector Privado (24.01)
23.01.011	Subsidio de enfermedad y medicina curativa	Regional	Regional	Sectorial Salud	2.763.381.812	2.763.381.812	Prestaciones Previsionales (23.01)
23.01.013	Subsidio de reposo maternal art 196 del codigo del trabajo	Regional	Regional	Sectorial Salud	268.477.323	268.477.323	Prestaciones Previsionales (23.01)
23.02.005	Subsidio de reposo maternal y cuidados del niño	Regional	Regional	Sectorial Salud	1.403.400.229	1.403.400.229	Prestaciones de Asistencia Social (23.02)
23.01.012	Subsidios por Accidentes del Trabajo	Regional	Regional	Sectorial Salud	164.790.838	164.790.838	Prestaciones Previsionales (23.01)
SUBTOTAL INSTITUCIÓN					9.851.738.958	9.830.538.958	

Fuente: Seremi de Salud

Cuadro N°112. Distribución del presupuesto Servicio de Salud Atacama.

CODIGO	NOMBRE DE LA ACCIÓN	NIV. TERRIT.	COMUNA	FUENTE	COSTO TOTAL (\$)	SOLICITADO 2018 (\$)	ITEM PPTARIO.
30124402 (BIP)	Conserv. y mant. infraestructura hospital de vallendar	Provincial	Huasco	Sectorial Salud	339.604.000	339.604.000	Proyectos (31.02)
30351015 (BIP)	Const. CESFAM Hasco Bajo, comuna de huasco	Comunal	Huasco	Sectorial Salud	33.531.000	33.531.000	Proyectos (31.02)
30076551 (BIP)	Construccion CESFAM Altiplano Norte, Vallendar	Comunal	Vallendar	Sectorial Salud	9.312.901.000	6.230.510.000	Proyectos (31.02)
30072454 (BIP)	Repos. CESFAM Bernardo Mellibovsky, Copiapó	Comunal	Copiapó	Sectorial Salud	9.132.118	5.424.567	Proyectos (31.02)
30403823 (BIP)	Repos. CESFAM Manuel Rodriguez, Copiapó	Comunal	Copiapó	Sectorial Salud	112.692.000	78.884.000	Proyectos (31.02)
30403823 (BIP)	Repos. CESFAM Manuel Rodriguez, Copiapó	Comunal	Copiapó	Sectorial Salud	6.863.893.000	4.063.703.000	Proyectos (31.02)
30367180 (BIP)	Repos. equipamiento especialidades y subespecialidades HPH	Provincial	Huasco	Sectorial Salud	2.165.232.000	1.082.616.000	Adq. Activos No Financieros (29)
30368573 (BIP)	Repos. equipamiento vehicular red asistencial Atacama	Regional	Regional	Sectorial Salud	2.258.670.000	570.000.000	Adq. Activos No Financieros (29)
30076167 (BIP)	Repos. hospital comunitario D. de Almagro	Comunal	Diego de Almagro	Sectorial Salud	4.000.000.000	4.000.000.000	Proyectos (31.02)
SUBTOTAL INSTITUCIÓN					25.095.655.118	16.404.272.567	

Fuente: Servicio de Salud de Atacama

11.1.11. Ministerio de Minería.

Cuadro N° 113. Distribución del presupuesto Ministerio de Minería.

INSTITUCIÓN	COSTO TOTAL (\$)	ARI 2018 (\$)
Seremi de Minería	500.000.000	500.000.000
TOTAL MINISTERIO MINERIA	500.000.000	500.000.000

Fuente: Plataforma Chileindica

Cuadro N° 114. Distribución del presupuesto SEREMI de Minería.

CODIGO	NOMBRE DE LA ACCIÓN	NIV. TERRIT.	COMUNA	FUENTE	COSTO TOTAL (\$)	SOLICITADO 2018 (\$)	ITEM PPTARIO.
24.03.485	Programa Capacitación y Transferencia Tecnológica Pequeña Minería Artesanal (PAMMA)	Regional	Regional	Sectorial Minería	500.000.000	500.000.000	A Otras Entidades Públicas (24.03)
SUBTOTAL INSTITUCIÓN					500.000.000	500.000.000	

Fuente: SEREMI de Minería

11.1.12. Ministerio de Transporte.

Cuadro N°115. Distribución del presupuesto Ministerio de Transporte.

INSTITUCIÓN	COSTO TOTAL (\$)	ARI 2018 (\$)
Seremi de Transportes y Telecomunicaciones	1.450.000.000	1.450.000.000
Secretaría de Transporte	646.350.000	280.542.500
Subsecretaría de Telecomunicaciones	3.022.676.480	604.535.295
TOTAL MINISTERIO TRANSPORTE	5.119.026.480	2.335.077.795

Fuente: Plataforma Chileindica

Cuadro N° 116. Distribución del presupuesto Secretaría de Transporte.

CODIGO	NOMBRE DE LA ACCIÓN	NIV. TERRIT.	COMUNA	FUENTE	COSTO TOTAL (\$)	SOLICITADO 2018 (\$)	ITEM PPTARIO.
30457277 (BIP)	Diagnóstico Transporte Público Copiapó	Comunal	Copiapó	Sectorial Transporte y Telecomunicaciones	215.000.000	96.750.000	Estudios Básicos (31.01)
30446424 (BIP)	Construcción Costanera Norte Y Ampliación Conexiones, Copiapó	Comunal	Copiapó	Sectorial Transporte y Telecomunicaciones	191.350.000	66.972.500	Proyectos (31.02)
30135077 (BIP)	Mej. gestión de tránsito Copiapó	Comunal	Copiapó	Sectorial Transporte y Telecomunicaciones	240.000.000	116.820.000	Proyectos (31.02)
SUBTOTAL INSTITUCIÓN					646.350.000	280.542.500	

Fuente: Secretaría de Transporte

Cuadro N°117. Distribución del presupuesto Subsecretaría de Telecomunicaciones.

CODIGO	NOMBRE DE LA ACCIÓN	NIV. TERRIT.	COMUNA	FUENTE	COSTO TOTAL (\$)	SOLICITADO 2017 (\$)	ITEM PPTARIO.
FDT 2018-03-01	Aumento de Conectividad para Educación	Comunal	Alto del Carmen, Diego de Almagro, Freirina, Vallenar	Sectorial Transporte y Telecomunicaciones	1.811.393.682	362.278.736	Al Sector Privado (33.01)
FDT 2018-03-01	Conectividad para Postas de Salud Rural	Comunal	Alto del Carmen, Huasco, Vallenar	Sectorial Transporte y Telecomunicaciones	1.211.282.798	242.256.559	Al Sector Privado (33.01)
					3.022.676.480	604.535.295	

Fuente: Subsecretaría de Telecomunicaciones

Cuadro N°118. Distribución del presupuesto SEREMI de Transportes y Telecomunicaciones.

CODIGO	NOMBRE DE LA ACCIÓN	NIV. TERRIT.	COMUNA	FUENTE	COSTO TOTAL (\$)	SOLICITADO 2018 (\$)	ITEM PPTARIO.
24.01.511	Subsidio de Conectividad al Transporte Público Terrestre en Zonas Aisladas	Regional	Regional	Sectorial Transporte y Telecomunicaciones	600.000.000	600.000.000	Al Sector Privado (24.01)
24.01.511	Subsidio Zona Aislada al Transporte Escolar	Regional	Regional	Sectorial Transporte y Telecomunicaciones	850.000.000	850.000.000	Al Sector Privado (24.01)
SUBTOTAL INSTITUCIÓN					1.450.000.000	1.450.000.000	

Fuente: SEREMI de Transportes y Telecomunicaciones

11.1.13. Ministerio Secretaría General de Gobierno.

Cuadro N° 119. Distribución del presupuesto Ministerio Secretaría General de Gobierno.

INSTITUCIÓN	COSTO TOTAL (\$)	ARI 2018 (\$)
Instituto Nacional del Deporte	1.185.221.000	1.185.221.000
Secretaría Gral. Gobierno	150.165.167	150.165.167
TOTAL MINISTERIO SECRETARÍA GENERAL DE GOBIERNO	1.335.386.167	1.335.386.167

Fuente: Plataforma Chileindica

Cuadro N°120. Distribución del presupuesto SEREMI de Gobierno.

CODIGO	NOMBRE DE LA ACCIÓN	NIV. TERRIT.	COMUNA	FUENTE	COSTO TOTAL (\$)	SOLICITADO 2018 (\$)	ITEM PPTARIO.
24.03.313	Division de Organizaciones Sociales	Regional	Regional	Sectorial Ministerio Secretaria Gral Gob.	5.400.000	5.400.000	A Otras Entidades Públicas (24.03)
24.03.318	Fondo de Fortalecimiento de Organizaciones y Asociaciones de Interés Público	Regional	Regional	Sectorial Ministerio Secretaria Gral Gob.	61.067.549	61.067.549	A Otras Entidades Públicas (24.03)
24.03.316	Fondo de Medios de Comunicación Regionales, Provinciales y Comunales	Regional	Regional	Sectorial Ministerio Secretaria Gral Gob.	83.697.618	83.697.618	A Otras Entidades Públicas (24.03)
SUBTOTAL INSTITUCIÓN					150.165.167	150.165.167	

Fuente: SEREMI de Gobierno

Cuadro N°121. Distribución del presupuesto Instituto Nacional del Deporte.

CODIGO	NOMBRE DE LA ACCIÓN	NIV. TERRIT.	COMUNA	FUENTE	COSTO TOTAL (\$)	SOLICITADO 2018 (\$)	ITEM PPTARIO.
24.03.057	Adulto Mayor en Movimiento (Deporte de Participación Social)	Regional	Regional	Sectorial Deportes	26.770.000	26.770.000	A Otras Entidades Públicas (24.03)
33.03.001	Aporte A Otras Entidades Públicas (Circuitos Espacios Abiertos))	Regional	Regional	Sectorial Deportes	7.042.000	7.042.000	A Otras Entidades Públicas (33.03)
33.01.001	Aportes al Sector Privado	Regional	Regional	Sectorial Deportes	11.276.000	11.276.000	Al Sector Privado (33.01)
24.01.359	Chile se Pone en Forma - Deporte Competitivo	Regional	Regional	Sectorial Deportes	365.761.000	365.761.000	Al Sector Privado (24.01)
24.03.052	Deporte De Competición, Concurso	Regional	Regional	Sectorial Deportes	15.657.000	15.657.000	A Otras Entidades Públicas (24.03)
24.03.057	Deporte en Espacios Públicos (Deporte de Participación Social)	Regional	Regional	Sectorial Deportes	67.538.000	67.538.000	A Otras Entidades Públicas (24.03)
24.03.057	Deporte en Los Barrios (Deporte de Participación Social)	Regional	Regional	Sectorial Deportes	17.134.000	17.134.000	A Otras Entidades Públicas (24.03)
24.03.057	Deporte en Población Privada de Libertad (Deporte de Participación Social)	Regional	Regional	Sectorial Deportes	4.760.000	4.760.000	A Otras Entidades Públicas (24.03)
24.03.057	Deporte en Pueblos Originarios (Deporte de Participación Social)	Regional	Regional	Sectorial Deportes	3.513.000	3.513.000	A Otras Entidades Públicas (24.03)
24.03.057	Deporte para personas en situac. de discapacidad (Deporte de Participación Social)	Regional	Regional	Sectorial Deportes	26.086.000	26.086.000	A Otras Entidades Públicas (24.03)
24.03.051	Deporte Recreativo Concurso FONDEPORTE	Regional	Regional	Sectorial Deportes	13.065.000	13.065.000	A Otras Entidades Públicas (24.03)

CODIGO	NOMBRE DE LA ACCIÓN	NIV. TERRIT.	COMUNA	FUENTE	COSTO TOTAL (\$)	SOLICITADO 2018 (\$)	ITEM PPTARIO.
24.03.061	Escuelas Deportivas Integrales	Regional	Regional	Sectorial Deportes	232.072.000	232.072.000	A Otras Entidades Públicas (24.03)
24.03.050	Formación Para el Deporte	Regional	Regional	Sectorial Deportes	23.618.000	23.618.000	A Otras Entidades Públicas (24.03)
24.03.057	Jóvenes en Movimiento (Deporte de Participación Social)	Regional	Regional	Sectorial Deportes	46.845.000	46.845.000	A Otras Entidades Públicas (24.03)
24.03.057	Mujer y Deporte (Deporte de Participación Social)	Regional	Regional	Sectorial Deportes	112.207.000	112.207.000	A Otras Entidades Públicas (24.03)
24.01.337	Posicionamiento Del Deporte De Alto Rendimiento	Comunal	Copiapó	Sectorial Deportes	104.860.000	104.860.000	Al Sector Privado (24.01)
24.01.347	Proyectos del Fondo Regional para el Fomento del Deporte Sector Privado, Categoría Deporte Recreativo	Regional	Regional	Sectorial Deportes	31.482.000	31.482.000	Al Sector Privado (24.01)
24.01.346	Proyectos del Fondo Regional para el Fomento del Deporte Sector Privado	Regional	Regional	Sectorial Deportes	33.398.000	33.398.000	Al Sector Privado (24.01)
24.01.348	Proyectos del Fondo Regional para el Fomento del Deporte, Sector Privado, Categoría Deporte de Competición	Regional	Regional	Sectorial Deportes	42.137.000	42.137.000	Al Sector Privado (24.01)
SUBTOTAL INSTITUCIÓN					1.185.221.000	1.185.221.000	

Fuente: Instituto Nacional del Deporte

11.1.14. Ministerio de la Mujer y Equidad de Género.

Cuadro N°122. Distribución del presupuesto Servicio Nacional de la Mujer.

INSTITUCIÓN	COSTO TOTAL (\$)	ARI 2018 (\$)
Ministerio de la Mujer y Equidad de Género	1.301.000.106	1.301.000.106
TOTAL DIRECCIÓN MINISTERIO DE LA MUJER Y EQUIDAD DE GÉNERO	1.301.000.106	1.301.000.106

Fuente: Plataforma Chileindica

Cuadro N°123. Distribución del presupuesto Servicio Nacional de la Mujer.

CODIGO	NOMBRE DE LA ACCIÓN	NIV. TERRIT.	COMUNA	FUENTE	COSTO TOTAL (\$)	SOLICITADO 2018 (\$)	ITEM PPTARIO.
24.03.001	Apoyo a Mujeres Jefas de Hogar	Regional	Regional	Sectorial Ministerio de la Mujer	124.950.000	124.950.000	A Otras Entidades Públicas (24.03)
24.01.007	Atención, protección y reparación integral de violencias contra las mujeres	Regional	Regional	Sectorial Ministerio de la Mujer	501.895.631	501.895.631	Al Sector Privado (24.01)
24.01.028	Centro Familiar de Copiapó	Comunal	Copiapó	Sectorial Ministerio de la Mujer	89.715.000	89.715.000	Al Sector Privado (24.01)
24.01.025	Fundación para la Promoción y Desarrollo de la Mujer	Regional	Regional	Sectorial Ministerio de la Mujer	302.981.802	302.981.802	Al Sector Privado (24.01)
24.01.008	Prevención Integral de Violencias contra las Mujeres	Comunal	Caldera, Copiapó, Huasco	Sectorial Ministerio de la Mujer	32.341.153	32.341.153	Al Sector Privado (24.01)
24.03.005	Programa 4 a 7: Mujer Trabaja Tranquila	Comunal	Caldera, Copiapó, Freirina, Huasco, Tierra Amarilla, Vallenar	Sectorial Ministerio de la Mujer	138.690.000	138.690.000	A Otras Entidades Públicas (24.03)
24.01.003	Programa Buen Vivir de la Sexualidad y la Reproducción	Comunal	Diego de Almagro, Vallenar	Sectorial Ministerio de la Mujer	47.697.520	47.697.520	Al Sector Privado (24.01)
24.01.004	Programa Mujer, Ciudadanía y Participación	Comunal	Copiapó, Diego de Almagro, Huasco	Sectorial Ministerio de la Mujer	46.329.000	46.329.000	Al Sector Privado (24.01)
24.01.006	Programa Mujeres Asociatividad y Emprendimiento	Comunal	Copiapó, Vallenar	Sectorial Ministerio de la Mujer	16.400.000	16.400.000	Al Sector Privado (24.01)
SUBTOTAL INSTITUCIÓN					1.301.000.106	1.301.000.106	

Fuente: Ministerio de la Mujer y Equidad de Género

11.1.15. Dirección de Promoción de Exportaciones.

Cuadro N° 124. Distribución del presupuesto Dirección de Promoción de Exportaciones.

INSTITUCIÓN	COSTO TOTAL (\$)	ARI 2018 (\$)
Dirección de Promoción de Exportaciones	60.000.000	60.000.000
TOTAL MINISTERIO	60.000.000	60.000.000

Fuente: Plataforma Chileindica

Cuadro N° 125. Distribución del presupuesto Dirección de Promoción de Exportaciones.

CODIGO	NOMBRE DE LA ACCIÓN	NIV. TERRIT.	COMUNA	FUENTE	COSTO TOTAL (\$)	SOLICITADO 2018 (\$)	ITEM PPTARIO.
24.01	Plan de Inv. agrícola y agro industrial en la región de Atacama, Concurso nacional año 2018	Regional	Regional	Sectorial Relaciones Exteriores	60.000.000	60.000.000	Al Sector Privado (24.01)
SUBTOTAL INSTITUCIÓN					60.000.000	60.000.000	

Fuente: Dirección de Promoción de Exportaciones

11.1.16. Ministerio de Defensa Nacional.

Cuadro N°126. Distribución del presupuesto Ministerio de Defensa Nacional.

INSTITUCIÓN	COSTO TOTAL (\$)	ARI 2018 (\$)
Dirección Gral. de Aeronáutica Civil	2.936.582.973	2.832.107.973
TOTAL	2.936.582.973	2.832.107.973

Fuente: Plataforma Chileindica

Cuadro N° 127. Distribución del presupuesto Dirección General de Aeronáutica Civil.

CODIGO	NOMBRE DE LA ACCION	NIV. TERRIT.	COMUNA	FUENTE	COSTO TOTAL (\$)	SOLICITADO 2018 (\$)	ITEM PPTARIO.
33.01.002	Pago a Concesionario Aeroportuario Ad. Atacama	Comunal	Caldera	Sectorial Defensa	2.409.124.973	2.409.124.973	Al Sector Privado (33.01)
Sin código	Repos. Sist. Meteorológico del Ad. Desierto de Atacama	Comunal	Caldera	Sectorial Defensa	527.458.000	422.983.000	Adquisición de activos no financieros (29)
SUBTOTAL INSTITUCIÓN					2.936.582.973	2.832.107.973	

Fuente: Dirección General de Aeronáutica Civil

11.1.17. Ministerio del Medio Ambiente.

Cuadro N°128. Distribución del presupuesto Ministerio del Medio Ambiente.

INSTITUCIÓN	COSTO TOTAL (\$)	ARI 2018 (\$)
Subsecretaría del Medio Ambiente	260.000.000	260.000.000
TOTAL	260.000.000	260.000.000

Fuente: Plataforma Chileindica

Cuadro N°129. Distribución del presupuesto Subsecretaría del Medio Ambiente.

CODIGO	NOMBRE DE LA ACCION	NIV. TERRIT.	COMUNA	FUENTE	COSTO TOTAL (\$)	SOLICITADO 2018 (\$)	ITEM PPTARIO.
22.11	Actualizar diagnóstico y caracterización de residuos sólidos en la región de Atacama y propuestas de solución para la gestión de microbasurales	Regional	Regional	Sectorial Medio Ambiente	60.000.000	60.000.000	Servicios Técnicos y Profesionales (22.11)
22.11	Consultoría diseño de propuesta piloto en el marco del Diag., evaluación de potenciales riesgos y plan de gestión de los sitios Nantoco, Pabell	Provincial	Copiapó	Sectorial Medio Ambiente	40.000.000	40.000.000	Servicios Técnicos y Profesionales (22.11)
22.11	Consultoría para desarrollar Estudio de Evaluación de potenciales riesgos y plan de gestión de los relaves Llaucaven y Tania de la comuna de Copiapó.	Comunal	Copiapó	Sectorial Medio Ambiente	100.000.000	100.000.000	Servicios Técnicos y Profesionales (22.11)
24.01	Fondo de Protección Ambiental – FPA 2018	Regional	Regional	Sectorial Medio Ambiente	60.000.000	60.000.000	Al Sector Privado (24.01)
SUBTOTAL INSTITUCIÓN					260.000.000	260.000.000	

Fuente: Subsecretaría del Medio Ambiente

11.1.18. Ministerio de Bienes Nacionales.

Cuadro N° 130. Distribución del presupuesto Ministerio de Bienes Nacionales.

INSTITUCIÓN	COSTO TOTAL (\$)	ARI 2018 (\$)
Seremi de Bienes Nacionales	186.195.000	186.195.000
TOTAL	186.195.000	186.195.000

Fuente: Plataforma Chileindica

Cuadro N° 131. Distribución del presupuesto SEREMI de Bienes Nacionales.

CODIGO	NOMBRE DE LA ACCION	NIV. TERRIT.	COMUNA	FUENTE	COSTO TOTAL (\$)	SOLICITADO 2018 (\$)	ITEM PPTARIO.
24.01.002	Gestión y Normalización de Inmuebles fiscales.	Regional	Regional	Sectorial Bienes Nacionales	28.800.000	28.800.000	Al Sector Privado (24.01)
24.01.003	Normalización de la cartera de postulaciones a propiedad fiscal	Regional	Regional	Sectorial Bienes Nacionales	28.800.000	28.800.000	Al Sector Privado (24.01)
24.01.005	Programa puesta en valor del territorio fiscal para el desarrollo de proyectos energéticos	Regional	Regional	Sectorial Bienes Nacionales	68.400.000	68.400.000	Al Sector Privado (24.01)
24.01.007	Programa Regularización Rezago de la Pequeña Propiedad Raíz	Regional	Regional	Sectorial Bienes Nacionales	60.195.000	60.195.000	Al Sector Privado (24.01)
SUBTOTAL INSTITUCIÓN					186.195.000	186.195.000	

Fuente: Seremi de Bienes Nacionales

