



GOBIERNO REGIONAL DE ATACAMA
DIVISIÓN DE PLANIFICACIÓN Y DESARROLLO



**ANTEPROYECTO
REGIONAL DE
INVERSIONES**

ARI 2014

Julio 2013



INDICE DE CONTENIDOS

INTRODUCCIÓN.....	8
CAPÍTULO I. METODOLOGÍA DE TRABAJO PARA LA ELABORACIÓN DEL ARI 2014.	9
CAPÍTULO II. DIRECTRICES DEL PROCESO DE FORMULACIÓN DEL ARI 2014 E INSTRUMENTOS TÉCNICOS.....	16
CAPÍTULO III. PRIORIDADES REGIONALES PARA EL AÑO 2014.....	22
3.1. Fondo Nacional de Desarrollo Regional (FNDR).....	23
3.2. Educación.....	23
3.3. Agenda Social.....	24
3.4. Infraestructura.....	25
3.5. Salud.....	26
3.6. Seguridad Ciudadana.....	27
3.7. Municipalidades.....	27
3.8. Hídrico.....	29
CAPÍTULO IV. ASPECTOS RELEVANTES DE PARTICIPACIÓN CIUDADANA.....	30
4.1. Antecedentes Generales.....	31
4.2. Definición de la implementación piloto del Modelo de Participación Ciudadana.....	33
4.3. Implementación piloto del Modelo de Participación Ciudadana.....	35
4.4. Demandas Ciudadanas.....	37
4.4.1. Demandas en Infraestructura.....	38
4.4.2. Demandas en Salud.....	38
4.4.3. Demandas en Educación.....	39
4.4.4. Demandas en Seguridad Pública.....	40
4.4.5. Demandas en Saneamiento Sanitario.....	40
4.4.6. Demandas en Deporte.....	41
4.4.7. Demandas en Cultura.....	42
4.5. Demandas Ciudadanas vinculadas al ARI 2014 por eje temático.....	43
4.5.1. Infraestructura.....	43
4.5.2. Salud.....	44
4.5.3. Educación.....	45
4.5.4. Seguridad Pública.....	46
4.5.5. Saneamiento Sanitario.....	46
4.5.6. Deporte.....	47
4.5.7. Cultura.....	48
CAPÍTULO V. CONVENIOS DE PROGRAMACIÓN.....	49
5.1. Plan de Inversiones en Riego para la Provincia de Copiapó.....	50
5.2. Convenio Infraestructura para la Competitividad.....	51
5.3. Convenio Mejoramiento Borde Costero.....	52
5.4. Convenio de Salud.....	53
5.5. Convenio Desarrollo de Atacama.....	54

CAPÍTULO VI. COMPOSICIÓN DEL ARI 2014.....	55
6.1. Generalidades.....	56
6.2. Gasto presupuestado ARI 2014 por Institución Pública.....	61
6.3. Gasto presupuestado ARI 2014 por Ministerio.....	63
6.4. Análisis comparativo ARI 2013 – ARI 2014.....	63
6.5. Análisis distribución territorial del Fondo de Desarrollo Regional de las iniciativas nuevas presentadas en el ARI 2014.....	70
6.6. Gasto presupuestario en el ARI 2014 por Ministerio.....	73
6.6.1. Ministerio de Obras Públicas.....	73
6.6.2. Ministerio de Vivienda.....	77
6.6.3. Ministerio del Interior.....	80
6.6.4. Ministerio de Economía.....	87
6.6.5. Ministerio de Planificación.....	90
6.6.6. Ministerio de Educación.....	94
6.6.7. Ministerio de Justicia.....	99
6.6.8. Ministerio de Agricultura.....	100
6.6.9. Ministerio del Trabajo.....	102
6.6.10. Ministerio de Salud.....	105
6.6.11. Ministerio de Minería.....	108
6.6.12. Ministerio de Transporte.....	109
6.6.13. Ministerio Secretaría General de Gobierno.....	110
6.6.14. Servicio Nacional de la Mujer.....	112
6.6.15. Dirección de Promoción de Exportaciones.....	113
6.6.16. Ministerio de Defensa Nacional.....	114
6.6.17. Ministerio del Medio Ambiente.....	115
CAPÍTULO VII. CONCLUSIONES.....	116

INDICE DE CUADROS

Cuadro N° 1. Estructura Regional.....	13
Cuadro N° 2. Alcance de la Propuesta Piloto.....	32
Cuadro N° 3. Fase de Preparación del Mecanismo Participativo.....	34
Cuadro N° 4. Vinculación Demandas en Infraestructura – ARI 2014.....	43
Cuadro N° 5. Vinculación Demandas en Salud – ARI 2014.....	44
Cuadro N° 6. Vinculación Demandas en Educación – ARI 2014.....	45
Cuadro N° 7. Vinculación Demandas en Seguridad Pública – ARI 2014.....	46
Cuadro N° 8. Vinculación Demandas en Saneamiento Sanitario – ARI 2014.....	46
Cuadro N° 9. Vinculación Demandas en Deporte – ARI 2014.....	47
Cuadro N° 10. Vinculación Demandas en Cultura – ARI 2014.....	48
Cuadro N° 11. Plan de Inversiones en Riego.....	50

Cuadro N° 12. Iniciativas pendientes.	50
Cuadro N° 13. Presupuesto Plan de Inversiones en Riego, año 2014.	50
Cuadro N° 14. Convenio Infraestructura para la Competitividad.	51
Cuadro N° 15. Iniciativas pendientes – Presupuesto año 2014.	51
Cuadro N° 16. Convenio Mejoramiento Borde Costero.	52
Cuadro N° 17. Detalle de Iniciativas año 2014, por fuente de financiamiento.	52
Cuadro N° 18. Presupuesto Convenio Mejoramiento Borde Costero, año 2014.	52
Cuadro N° 19. Convenio de Salud.	53
Cuadro N° 20. Detalle de Iniciativas año 2014, por fuente de financiamiento.	53
Cuadro N° 21. Presupuesto Convenio de Salud, año 2014.	53
Cuadro N° 22. Convenio Desarrollo de Atacama.	54
Cuadro N° 23. Detalle de Iniciativas año 2014, por fuente de financiamiento.	54
Cuadro N° 24. Presupuesto Convenio Desarrollo de Atacama, año 2014.	54
Cuadro N° 25. Composición del ARI 2014 por Institución Pública.	61
Cuadro N° 26. Gasto presupuestado ARI 2014 por Ministerio.	63
Cuadro N° 27. Análisis Comparativo ARI 2013-ARI 2014.	64
Cuadro N° 28. Tabla de composición del ARI 2014, FNDR.	65
Cuadro N° 29. Proyectos de Arrastre FNDR – Item Ppto. (31.01-02-03).	65
Cuadro N° 30. Proyectos de Arrastre FNDR - Transf. de Capital A Otras Ent. Públicas (33.03).	67
Cuadro N° 31. Proyectos Nuevos Fondo Nacional de Desarrollo Regional.	68
Cuadro N° 32. Proyectos Nuevos FNDR: Transf. Corrientes al Sector Privado (24.01) –	69
Cuadro N° 33. Total FNDR.	69
Cuadro N° 34. Detalle de las iniciativas por comuna y por institución responsable.	71
Cuadro N° 35. Distribución del gasto Ministerio de Obras Públicas.	73
Cuadro N° 36. Distribución de gasto Dirección de Planeamiento.	73
Cuadro N° 37. Distribución de gasto Dirección de Obras Portuarias.	73
Cuadro N° 38. Distribución de gasto Dirección de Arquitectura.	74
Cuadro N° 39. Distribución de gasto Dirección de Obras Hidráulicas.	74
Cuadro N° 40. Distribución de gasto Administración Sistemas de Concesiones MOP.	74
Cuadro N° 41. Distribución de gasto Dirección General de Aguas.	75
Cuadro N° 42. Distribución de gasto Dirección de Aeropuertos.	75
Cuadro N° 43. Distribución de gasto Dirección de Vialidad.	76
Cuadro N° 44. Distribución del gasto Ministerio de Vivienda.	77
Cuadro N° 45. Distribución de gasto SEREMI de Vivienda y Urbanismo.	77
Cuadro N° 46. Distribución de gasto Servicio de Vivienda y Urbanización.	78
Cuadro N° 47. Distribución del gasto Ministerio del Interior.	80
Cuadro N° 48. Distribución de gasto Servicio Nacional para la Prevención y Rehabilitación.	80
Cuadro N° 49. Distribución de gasto Gobernaciones Provinciales.	80
Cuadro N° 50. Distribución de gasto Subsecretaría de Prevención del Delito.	81
Cuadro N° 51. Distribución de gasto Subsecretaría de Desarrollo Regional.	81
Cuadro N° 52. Distribución de gasto Dirección Nacional de Emergencia.	82

Cuadro N° 53. Distribución de gasto Gobierno Regional de Atacama.....	82
Cuadro N° 54. Distribución del gasto Ministerio de Economía.....	87
Cuadro N° 55. Distribución de gasto Servicio Nacional de Pesca.....	87
Cuadro N° 56. Distribución de gasto Corporación de Fomento de la Producción.....	87
Cuadro N° 57. Distribución de gasto Servicio de Cooperación Técnica.....	88
Cuadro N° 58. Distribución de gasto Instituto Nacional de Estadísticas.....	88
Cuadro N° 59. Distribución de gasto Servicio Nacional del Consumidor.....	88
Cuadro N° 60. Distribución de gasto Subsecretaría de Pesca.....	89
Cuadro N° 61. Distribución de gasto Servicio Nacional de Turismo.....	89
Cuadro N° 62. Distribución del gasto Ministerio de Planificación.....	90
Cuadro N° 63. Distribución de gasto Corporación Nacional de Desarrollo Indígena.....	90
Cuadro N° 64. Distribución de gasto Servicio Nacional de la Discapacidad.....	90
Cuadro N° 65. Distribución de gasto Fondo de Solidaridad e Inversión Social.....	91
Cuadro N° 66. Distribución de gasto Instituto de la Juventud.....	91
Cuadro N° 67. Distribución de gasto SEREMI de Planificación.....	92
Cuadro N° 68. Distribución de gasto Servicio Nacional del Adulto Mayor.....	93
Cuadro N° 69. Distribución del gasto Ministerio de Educación.....	94
Cuadro N° 70. Distribución de gasto Consejo Nacional de la Cultura y las Artes.....	94
Cuadro N° 71. Distribución de gasto Comisión Nacional de Investigación Científica y Tecnológica.....	94
Cuadro N° 72. Distribución de gasto Junta Nacional de Auxilio Escolar y Becas.....	95
Cuadro N° 73. Distribución de gasto Junta Nacional de Jardines Infantiles.....	96
Cuadro N° 74. Distribución de gasto Dirección de Bibliotecas, Archivos y Museos.....	96
Cuadro N° 75. Distribución de gasto SEREMI de Educación.....	97
Cuadro N° 76. Distribución del gasto Ministerio de Justicia.....	99
Cuadro N° 77. Distribución de gasto Servicio de Justicia.....	99
Cuadro N° 78. Distribución de gasto Servicio Nacional de Menores.....	99
Cuadro N° 79. Distribución del gasto Ministerio de Agricultura.....	100
Cuadro N° 80. Distribución de gasto SEREMI de Agricultura.....	100
Cuadro N° 81. Distribución de gasto Servicio Agrícola y Ganadero.....	100
Cuadro N° 82. Distribución de gasto Instituto de Desarrollo Agropecuario.....	101
Cuadro N° 83. Distribución de gasto Comisión Nacional de Riego.....	101
Cuadro N° 84. Distribución de gasto Corporación Nacional Forestal.....	101
Cuadro N° 85. Distribución del gasto Ministerio del Trabajo.....	102
Cuadro N° 86. Distribución de gasto Servicio Nacional de Capacitación y Empleo.....	102
Cuadro N° 87. Distribución de gasto SEREMI del Trabajo y Previsión Social.....	103
Cuadro N° 88. Distribución de gasto Instituto de Previsión Social.....	103
Cuadro N° 89. Distribución de gasto Instituto de Seguridad Laboral.....	104
Cuadro N° 90. Distribución de gasto Caja de la Previsión Defensa Nacional.....	104
Cuadro N° 91. Distribución de gasto Subsecretaría de Previsión Social.....	104
Cuadro N° 92. Distribución del gasto Ministerio de Salud.....	105
Cuadro N° 93. Distribución de gasto SEREMI de Salud.....	105

Cuadro N° 94. Distribución de gasto Servicio de Salud Atacama.....	106
Cuadro N° 95. Distribución de gasto Fondo Nacional de Salud.	107
Cuadro N° 96. Distribución de gasto Subsecretaría de Redes Asistenciales.	107
Cuadro N° 97. Distribución del gasto Ministerio de Minería.	108
Cuadro N° 98. Distribución de gasto Servicio Nacional de Geología y Minería.	108
Cuadro N° 99. Distribución de gasto SEREMI de Minería.	108
Cuadro N° 100. Distribución del gasto Ministerio de Transporte.	109
Cuadro N° 101. Distribución de gasto SEREMI de Transportes y Telecomunicaciones.	109
Cuadro N° 102. Distribución de gasto Secretaría de Transporte.	109
Cuadro N° 103. Distribución del gasto Ministerio Secretaría General de Gobierno.	110
Cuadro N° 104. Distribución de gasto Instituto Nacional del Deporte.	110
Cuadro N° 105. Distribución de gasto SEREMI de Gobierno.	111
Cuadro N° 106. Distribución del gasto Servicio Nacional de la Mujer.	112
Cuadro N° 107. Distribución de gasto Servicio Nacional de la Mujer.	112
Cuadro N° 108. Distribución del gasto Dirección de Promoción de Exportaciones.	113
Cuadro N° 109. Distribución de gasto Dirección de Promoción de Exportaciones.	113
Cuadro N° 110. Distribución del gasto Ministerio de Defensa Nacional.	114
Cuadro N° 111. Distribución de gasto Dirección General de Aeronáutica Civil.	114
Cuadro N° 112. Distribución del gasto Ministerio del Medio Ambiente.	115
Cuadro N° 113. Distribución de gasto Subsecretaría del Medio Ambiente.	115

INDICE DE GRÁFICOS

Gráfico N° 1. Distribución de la Inversión Comunal.....	28
Gráfico N° 2. Distribución de demandas por sector o eje temático.....	37
Gráfico N° 3. Demandas en Infraestructura.	38
Gráfico N° 4. Demandas en Salud.	39
Gráfico N° 5. Demandas en Educación.	39
Gráfico N° 6. Demandas en Seguridad Pública.	40
Gráfico N° 7. Demandas en Saneamiento Sanitario.	41
Gráfico N° 8. Demandas en Deporte.	41
Gráfico N° 9. Demandas en Cultura.....	42
Gráfico N° 10. Composición del Anteproyecto Regional de Inversiones 2014.....	56
Gráfico N° 11. Inversión Regional asociada a la ERDA 2007-2017.....	57
Gráfico N° 12. Inversión Provincial asociada a la ERDA 2007-2017.	58
Gráfico N° 13. Inversión Comunal asociada a la ERDA 2007-2017.	59
Gráfico N° 14. Vinculación ARI 2014-ERDA.	60
Gráfico N° 15. Vinculación ARI 2014-Plan Atacama.	60
Gráfico N° 16. Iniciativas presentadas versus montos solicitados por comuna.	70

INDICE DE FIGURAS

Figura N° 1. Territorios de Planificación, Región de Atacama.....	11
Figura N° 2. Etapas del Proceso ARI.....	12
Figura N° 3. Instrumentos Estratégicos.	21
Figura N° 4. Interacción entre instrumentos empleados para la construcción del ARI 2014.	21
Figura N° 5. Contextualización del Mecanismo Participativo.....	33
Figura N° 6. Propuesta para la Aplicación Piloto del Modelo de Participación Ciudadana.	34
Figura N° 7. Propuesta para la Aplicación Piloto del Modelo de Participación Ciudadana.	35
Figura N° 8. Metodología Taller de Trabajo.	36

INTRODUCCIÓN.



RAFAEL PROHENS ESPINOSA

INTENDENTE
REGIÓN DE ATACAMA

Con gran satisfacción, puedo señalar que este Anteproyecto Regional de Inversiones 2014 está orientado en dar cumplimiento a nuestra Estrategia Regional de Desarrollo y en particular al Plan de Atacama de nuestro Presidente Sebastián Piñera Echenique, por lo que estoy convencido de que podemos avanzar para hacer de Atacama, una región más conectada, con mejor infraestructura en salud, con educación sumándose la recuperación de nuestro patrimonio cultural, además de mejorar los espacios públicos, todo lo cual se traduce en ir mejorando la calidad de vida de nuestros habitantes.

Es por ello que, la elaboración del Anteproyecto Regional de Inversiones corresponde a un trabajo coordinado entre instituciones públicas inversoras y los municipios, en donde hubo una participación activa de los Gobernadores(a) Provinciales, Alcaldes (a), más los equipos técnicos tanto municipales como sectoriales, a fin de garantizar la mirada territorial de las iniciativas de inversión para el Proceso Presupuestario 2014 y así se da respuesta a las necesidades y compromisos establecidos con la ciudadanía.

Este Anteproyecto Regional, cuenta con un presupuesto que supera los 390 mil millones de pesos, traducidos en más de 440 iniciativas de inversión, programas y estudios. Instrumento que constituye, consolida y entrega información sobre la intención de inversiones que las Instituciones Públicas y el Gobierno Regional de Atacama, mediante el Fondo Nacional de Desarrollo Regional y provisiones, estiman efectuar anualmente para esta región.

Nuestro desafío en este proceso está dado en construir una oferta programática sectorial pública y regional más pertinente con las demandas territoriales, fortalecer los estamentos territoriales comunales y lograr una mayor coordinación intersectorial.

Por último, quiero hacer presente todos los esfuerzos y voluntades, en construir este instrumento de planificación, el cual fue concebido sobre la base de parámetros y supuestos, considerando el crecimiento de la región, con la confianza de que éste será un instrumento fundamental de contribución al bien común de Atacama.



CAPÍTULO I
METODOLOGÍA DE
TRABAJO PARA LA
ELABORACIÓN DEL
ARI

ARI 2014

CAPÍTULO I. METODOLOGÍA DE TRABAJO PARA LA ELABORACIÓN DEL ARI 2014.

En el presente capítulo, se detalla el proceso implementado, para la construcción del Anteproyecto Regional de Inversiones (ARI) en la Región de Atacama, identificando para cada una de sus fases: actores que tienen la responsabilidad de su gestión, propósito, principales roles de cada uno de los involucrados en el proceso, insumos necesarios para su realización, resultados de cada uno de ellos y el plazo en el cual debían ser ejecutados.

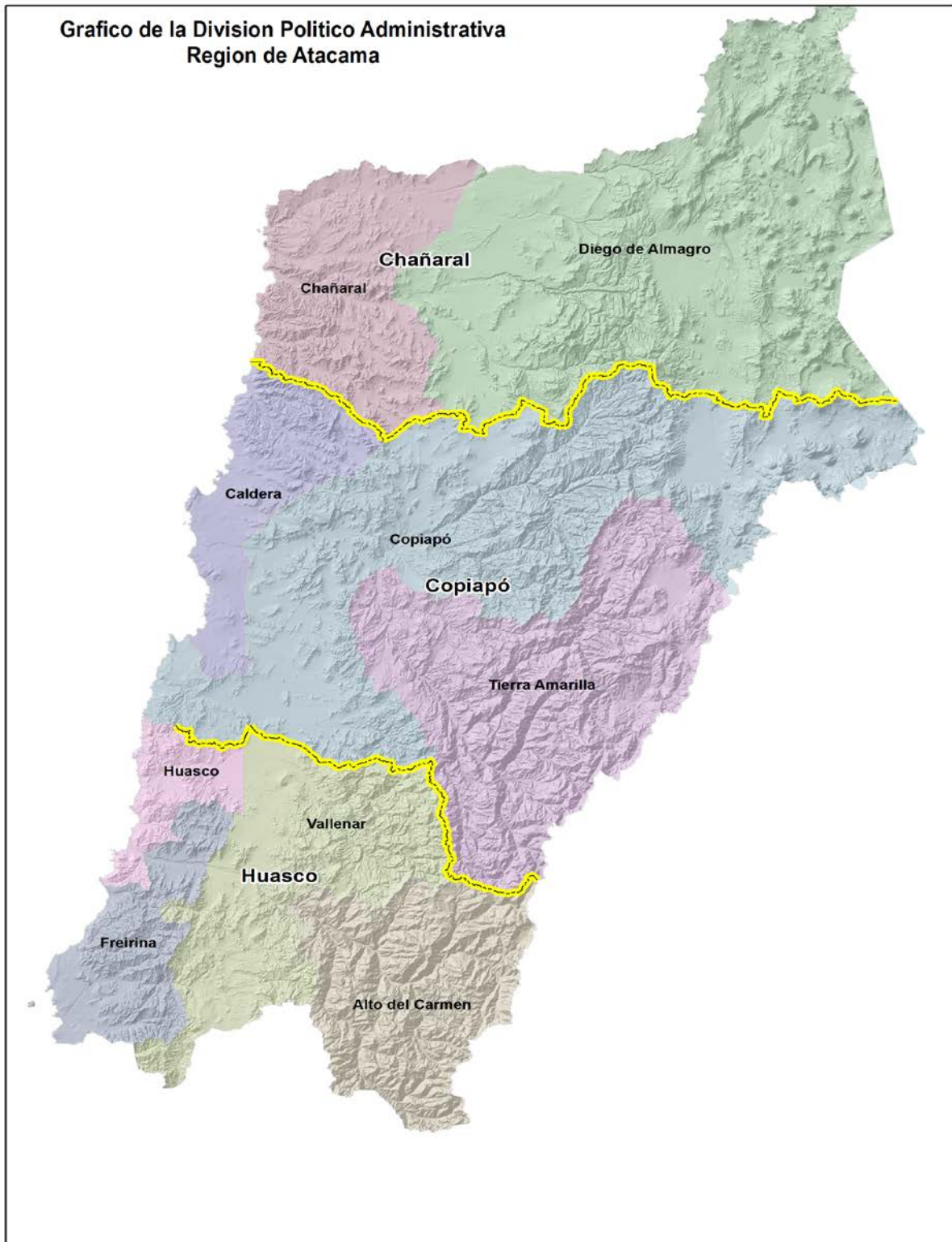
A modo de antecedentes generales del ARI, el proceso de planificación y coordinación de inversiones se inicia con el Anteproyecto Regional de Inversiones (ARI), instrumento de gestión que posee marco legal y que está amparado en:

- El Decreto 3876, del 27/12/2001 del Min. Interior. (Radica en el Min. Interior la labor de coordinación de los Secretarios de Estado en todo lo relativo a materias de inversión pública regional).
- El Texto Refundido de la Ley Orgánica Constitucional de Gobierno y Administración Regional N° 19.175, art. N° 71 y 73. Establece como función la coordinación regional del Gasto Público.
- La Ley de Presupuestos del Sector Público para el año 2010, N° 20.407, artículo N° 5.

Bajo este contexto los Gobiernos Regionales y la Institucionalidad Pública tienen la obligación de elaborar el Anteproyecto Regional de Inversiones como herramienta de desarrollo regional. Es así como el Intendente Regional ha entregado esta responsabilidad al Comité Regional del Gasto Público (CORGAPU), con el propósito de orientar a los Servicios Públicos (SS.PP) regionales y desarrollar un instructivo en el que se define el procedimiento, las funciones, las responsabilidades de los actores involucrados, el cronograma en el que se establecen los plazos que los SS.PP regionales y sectoriales den cumplimiento a la formulación del ARI.

Es así como, dentro de este proceso se formulan las orientaciones y el cronograma para la formulación del ARI, se definen las responsabilidades e información a registrar en la plataforma Chileindica y la definición del territorio a planificar, en el cual se reconocen 9 territorios de planificación (Figura N° 1).

Figura N° 1. Territorios de Planificación, Región de Atacama.



Fuente: Gobierno Regional de Atacama, División de Planificación y Desarrollo, Unidad de Análisis Territorial.

Importante señalar que el Anteproyecto Regional de Inversiones, es una estimación financiera de las iniciativas de inversión, programas-proyectos-estudios o cualquier otra acción específica, que realizarán las Instituciones Públicas – regidas por la Ley de Presupuestos - para llevar a cabo sus objetivos institucionales.

- Es elaborado a nivel regional y contempla tanto la inversión SECTORIAL como la del Gobierno Regional.
- Los Ministros, Subsecretarios y Jefes Superiores deben enviar a los Secretarios Regionales Ministeriales y Directores Regionales de los SSPP las orientaciones e informaciones necesarias relativas a los recursos financieros y actividades a ejecutar durante el año presupuestario siguiente en cada una de las regiones.
- Se deben informar los siguientes subtítulos:
 - 22 (Bienes y Servicios de consumo, Estudios propios de la Institución)
 - 23 (Prestaciones de Seguridad Social)
 - 24 (Transferencias Corrientes)
 - 29 (Adquisición Activos no Financieros)
 - 31 (Iniciativas de Inversión)
 - 32 (Préstamos y Anticipos a Contratistas)
 - 33 (Transferencias de Capital)

La Figura N° 2, muestra las fases que componen el Proceso ARI 2014, las cuales se presentan en cinco grandes etapas, permitiendo con ello observar su secuencialidad en forma resumida, además la interrelación entre cada uno de éstas y las actividades a desarrollar.

Figura N° 2. Etapas del Proceso ARI.



Fuente: Gobierno Regional de Atacama, División de Planificación y Desarrollo.

1. **Reuniones de planificación CORGAPU**, el proceso comienza con la coordinación y planificación de reuniones estratégicas al interior del Comité Regional del Gasto Público (CORGAPU), puesto que a nivel regional la construcción del ARI se realiza en el marco de esta institucionalidad la que tiene por objetivo:

- Institucionalizar, consolidar y transparentar a la ciudadanía y autoridades políticas y técnica nacional y regional, la gestión de la institucionalidad pública regional en materia del gasto público.
- Articular e integrar el accionar de las instituciones públicas en la región en función a objetivos comunes con la finalidad de potenciar el desarrollo de los territorios, dando coherencia y legitimidad a las decisiones que en materia del gasto público determinen las autoridades.

A nivel regional la conducción Política - Estratégica y liderazgo es responsabilidad del Intendente y a nivel provincial de los Gobernadores(as).

Para la gestión y cumplimiento del ARI se ha conformado una estructura regional, constituida por Ord. N° 584 del 30.04.2010, en la cual se nombra en calidad de Secretaria Técnica Política, a la Jefa de la División de Planificación y Desarrollo del Gobierno Regional de Atacama, más un equipo político integrado por el Seremi de Desarrollo Social, la Jefa de la División de Administración y Finanzas, el Jefe de la División de Análisis y Control de Gestión (ambos del GORE), la Asesora de Hacienda, la Directora de SERNAM y la Encargada de la Unidad Regional de SUBDERE. A continuación se detallan los nombres asociados a los cargos tanto del equipo político como técnico:

Cuadro N° 1. Estructura Regional.

	NOMBRE	CARGO
SECRETARIA TÉCNICO-POLÍTICA	Paula Guerrero Zaro	Jefa DIPLADE
EQUIPO POLÍTICO	NOMBRE	CARGO
	Kristian Jahn Toro	SEREMI de Desarrollo Social
	María Teresa Cañas	Directora SERNAM
	María Soledad Lingua	Asesora de Hacienda
	Lina Arrieta Herrera	Encargada URS
	Luz Cabello Tabilo	Jefa DAF – GORE
Alfonso Blanco Concha	Jefe DACG - GORE	
EQUIPO TÉCNICO	NOMBRE	CARGO
	Yasna Olave Galdames	Jefa Estudio – MDS
	Williams García Zagua	Encargado Inversiones DACG
	Carmen Pizarro Toro	Ejecutiva de Gestión - DIPLADE
Juan C. Treiman Valdés	Encargado Planificación - DIPLADE	

Este equipo es el encargado de coordinar el proceso de inversiones en la región, además de diseñar e implementar un proceso de difusión y capacitación en los SS.PP.

2. **Jornada Regional de Coordinación de la Inversión Pública**, por tercer año consecutivo se realiza la Jornada de Coordinación de la Inversión, la cual tiene por objetivo dar a conocer y analizar los diversos instrumentos que componen el proceso de inversión pública en la región de Atacama, así como la normativa que regirá los procesos presupuestarios 2013 – 2014. Actividad que es coordinada por el Gobierno Regional de Atacama y el Ministerio de Desarrollo Social de Atacama.

Esta actividad contribuye a lograr una eficiente y equitativa asignación de los recursos públicos en Atacama, así como también la difusión y orientación de las instrucciones para la realización del ARI. Esta jornada está dirigida a los Servicios Públicos en general, entre los que se destacan: Gobernaciones, Municipalidades, Seremías y Direcciones Regionales.

3. **Plataforma Chileindica**, la etapa cuatro del proceso corresponde a la utilización de la plataforma Chileindica, esta herramienta informática nos permite planificar, ordenar y controlar adecuadamente los gastos en iniciativas públicas a nivel regional, para lo cual dispone de ocho módulos de trabajo.

El equipo político y técnico de la CORGAPU, debe controlar y supervisar que se cumplan las siguientes condiciones para la formulación del ARI.

- Toda la información debe ser ingresada a la aplicación web “Chileindica” en el plazo indicado.
 - Cada servicio del Estado que incurre en inversiones o gastos debe presentar un ARI y hacer el seguimiento del PROPIR, proceso que se realiza en la Plataforma Chileindica.
 - El ARI se extrae completamente de la Plataforma Chileindica.
 - Antes de su envío a SUBDERE debe ser presentado al Gabinete Regional y al Consejo Regional, para su conocimiento.
 - Se identifican las diferencias o discrepancias las que deberían ser resueltas a nivel regional durante el proceso de elaboración. De persistir, éstas deberán ser manifestadas en el proceso de Discusión Presupuestaria para su definición con DIPRES.
4. **Reuniones Municipales y reuniones SS.PP**, otra de las fases del proceso son las jornadas con los Gobernadores, ya que a nivel territorial la conducción y liderazgo del ARI es compartida con el Gobernador Provincial en virtud de su rol de coordinación de los servicios públicos de la provincia. En esta actividad se invita a participar a los Consejeros Regionales de la provincia, a los Alcaldes y equipos técnicos de los respectivos municipios de la provincia.

La jornada provincial del ARI, es liderada por el Gobernador Provincial y cuenta con el apoyo del equipo político y técnico de la CORGAPU. Esta instancia constituye la base para la formulación del ARI y dentro de sus principales funciones se pueden destacar:

- Articulación con los Alcaldes y equipos técnicos municipales para conocer las distintas iniciativas de inversión y demandas ciudadanas que postularán al proceso presupuestario FNDR 2014 y que posteriormente se incluirán en el ARI.
- Promover la participación de los distintos sectores en el territorio.
- Apoyar en la oportuna formulación y presentación de las iniciativas al Sistema Nacional de Inversiones.
- Enviar las iniciativas de inversión de la provincia al Intendente Regional priorizadas de acuerdo a criterios definidos con sus respectivos equipos de trabajo.
- Realizar el seguimiento del ARI de su respectiva provincia.

5. **Análisis del ARI e identificación de diferencias**, es la quinta etapa del proceso, la cual comienza con la identificación de diferencias, actividad que se lleva a cabo una vez que las Secretarías Ministeriales Regionales y las Direcciones Regionales han sostenido las reuniones con el nivel central para definir el presupuesto sectorial para el año presupuestario. La CORGAPU programa las reuniones sectoriales con el objeto de analizar y revisar la información registrada en la Plataforma Chileindica con los presupuestos aprobados e identificar las diferencias bajo los siguiente conceptos:

- **Diferencias estructurales.** Son las grandes problemáticas regionales y por su alto costo no pueden ser resueltas en el ejercicio presupuestario para el cual se realiza el proceso. Su resolución requiere tomar decisiones político-técnicas desde el nivel central y generalmente se resuelven en un horizonte de años mayor al año presupuestario.
- **Diferencias coyunturales.** Son las problemáticas posibles de resolver en el contexto de una reunión de evaluación y discusión presupuestaria para el presupuesto de un año determinado. Estas diferencias pueden ser por brecha, cobertura, administración o gestión, localización y por glosa.



Reunión Sectorial ARI 2014, MOP - CORGAPU



Reunión Sectorial ARI 2014, Educación - CORGAPU



CAPÍTULO II
DIRECTRICES DEL
PROCESO DE
FORMULACIÓN DEL
ARI 2014

ARI 2014

CAPÍTULO II. DIRECTRICES DEL PROCESO DE FORMULACIÓN DEL ARI 2014 E INSTRUMENTOS TÉCNICOS.

Las **directrices** para la elaboración del Anteproyecto Regional 2014, están marcadas por los siguientes hitos:

1. **Proceso Presupuestario FNDR 2013**, con el objeto de iniciar el proceso presupuestario 2014 la División de Administración y Finanzas entrega un análisis y evaluación del proceso anterior, de esta forma se presentan las iniciativas de inversión aprobadas durante el año, el estado actual de los proyectos de arrastres y compromisos del GORE, la situación actual de los convenios de programación. Esta directriz nos permite como CORGAPU transparentar la información con los SS.PP y municipalidades e iniciar el proceso presupuestario 2014.
2. **Calendario de Inversiones del Proceso Presupuestario 2014**, en este calendario regional se establecen las principales actividades y plazos que deben cumplir las unidades formuladoras que presentarán Iniciativas de Inversión (IDIs) al proceso presupuestario 2014, estas acciones son definidas y establecidas por la Coordinación Regional del Gasto Público (CORGAPU). El calendario regional se da a conocer en la Jornada Regional de Coordinación de la Inversión Pública, organizada por el Gobierno Regional de Atacama y la Seremi de Desarrollo Social.
3. **Instrumentos de Planificación Vigentes**, En la región de Atacama se han desarrollado distintos instrumentos de planificación estratégica que orientan las acciones del Gobierno Regional y municipios, para efectos de este análisis, se considerarán los principales instrumentos de planificación que se encuentran vigentes en la Región de Atacama y que están directamente relacionados con las unidades formuladoras que postulan Iniciativas de Inversión (IDIs), deben considerar en su formulación la relación con los instrumentos de planificación vigentes del GORE Atacama, entre los que se pueden destacar:
 - a) la Estrategia Regional de Desarrollo de Atacama 2007 – 2017 (ERD);
 - b) el Plan Atacama 2010-2014;
 - c) los Compromisos Presidenciales;
 - d) los Planes y Políticas Sectoriales;
 - e) los Planes de Desarrollo Comunal (PLADECOS); y
 - f) las orientaciones del Intendente Regional para el Proceso Presupuestario 2014.



a) La **Estrategia Regional de Desarrollo de Atacama 2007 – 2017 (ERD)**, es el instrumento rector de la planificación regional, con una orientación de mediano y corto plazo, que permite hacer coherente los esfuerzos desarrollados por el conjunto de la administración pública, descentralizada y desconcentrada, en el territorio regional. La ERD es el instrumento que permite establecer la sinergia necesaria entre las acciones públicas y las privadas, que en su conjunto constituyen el fundamento del proceso de desarrollo. La ERD plantea la visión para Atacama, es decir, el escenario que los actores de la región quieren construir y en función del cual se orientarán sus esfuerzos. Establece además, los lineamientos estratégicos que constituyen las verdaderas variables motrices para el desarrollo de Atacama, como son la problemática asociada al agua, al capital humano, a la economía, a la innovación y el ordenamiento territorial. Los lineamientos estratégicos son los siguientes:

- Desarrollo del Capital Humano
- Modernización Institucional y de la Gestión Regional
- Promoción de la Investigación e Innovación
- Protección Social
- Diversificación y Mayor Dinamismo de la Economía Regional
- Integración y Ordenamiento del Territorio para un Desarrollo Armónico
- Implementación y Consolidación de un Modelo de Desarrollo que Garantice el Uso Eficiente y Sustentable del Recurso Hídrico
- Promoción de la Cultura y Patrimonio Regional
- Medio Ambiente para el Desarrollo Sustentable




b) El **Plan Atacama 2010 – 2014**, se constituye en el principal instrumento orientador de nuestra inversión pública regional para el periodo de cuatro años, que en lo sustancial, busca garantizar el surgimiento de las oportunidades y seguridades necesarias para cerrar la brecha que separa a la región del promedio del país, de modo de avanzar, con el conjunto de éste, hacia la configuración de una sociedad desarrollada y sin pobreza, más libre, próspera y justa.

El plan, en materia de oportunidades, se propone impulsar una política de innovación y emprendimiento sustentable enfocada en la pequeña minería y agricultura; optimizar el uso de los recursos hídricos, mejorar la infraestructura regional y mejorar la calidad y equidad de la educación. Sumadas, estas medidas permitirán formar más y mejor capital humano, atraer inversiones a la región y dinamizar las actividades locales, redundando en un mayor desarrollo productivo de la región. En cuanto a las seguridades, el Plan Atacama se orienta a reducir los niveles de victimización de la región y a proteger a las víctimas de la violencia intrafamiliar; a dar una solución definitiva a los campamentos que persisten la zona y derrotar la pobreza, especialmente la indigencia, y asegurar una salud digna y eficaz. El plan sostiene incrementar la calidad de vida de quienes conforman la región. Esto último, se espera hacer mediante el ordenamiento territorial de las ciudades, la construcción de parques, áreas verdes y recintos deportivos, así como a través del reconocimiento y la recuperación del patrimonio de Atacama.

El Plan Atacama contempla un conjunto de importantes medidas que se distribuyen en siete ejes. Ellos son:

- Recursos Hídricos
- Seguridad Ciudadana
- Infraestructura, Ciudad y Calidad de Vida
- Salud
- Educación
- Innovación y Emprendimiento Sustentable
- Pobreza



- c) Los **Compromisos Presidenciales**, son todos aquellos compromisos planteados por el Presidente durante la campaña, en el discurso de 21 de mayo o bien en visitas del Presidente a la región, los que se deben cumplir en el periodo 2010 – 2014.

- d) Los **Planes y Políticas Sectoriales**, como parte del proceso de elaboración del ARI, los Servicios Públicos que forman parte de la CORGAPU entregan sus orientaciones y prioridades para el Proceso Presupuestario 2014.

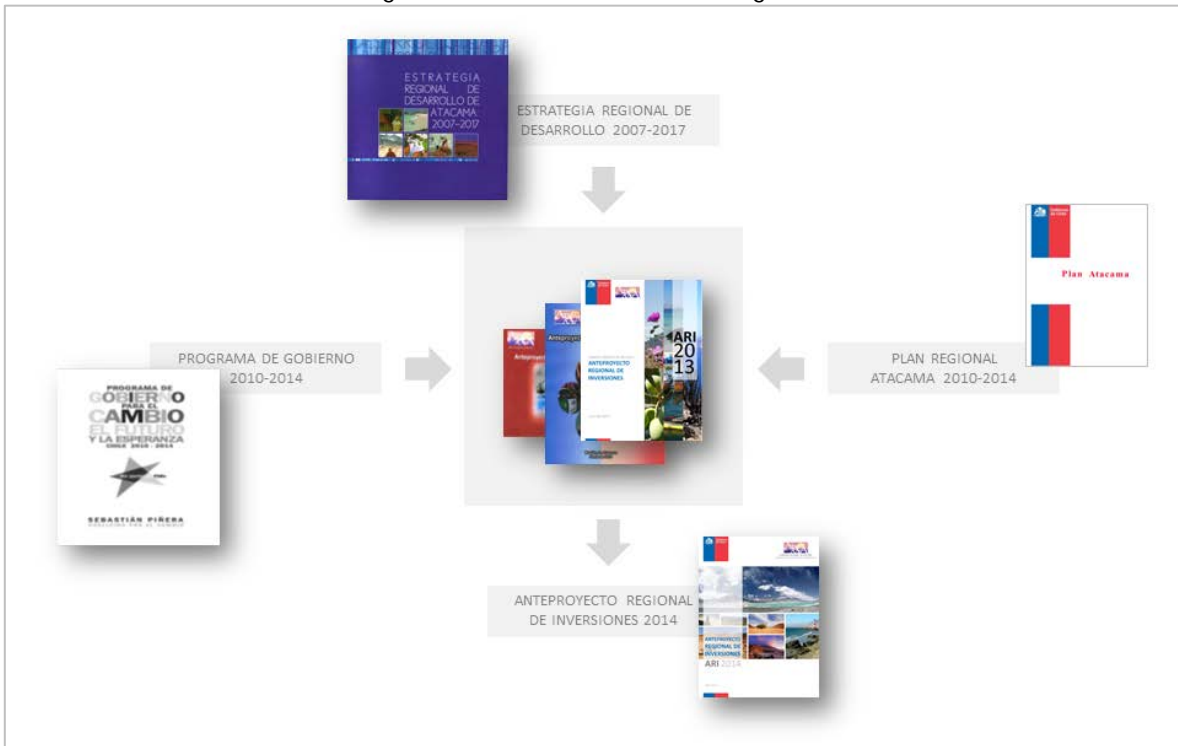
- e) Los **Planes de Desarrollo Comunal (PLADECOS)**, estos instrumentos plantean los objetivos que tiene la comuna, constituyen una guía de acción que se basa de manera realista según el presupuesto existente en las arcas comunales. Pretenden facilitar la coordinación de las acciones del sector público y orientar las acciones del sector privado. Son instrumentos de gran importancia para el cumplimiento de los objetivos de la comuna, la satisfacción de las necesidades de la comunidad local y el aseguramiento de su participación en el progreso económico, social y cultural de la comuna, buscando mejorar la calidad de vida de sus habitantes e impulsar el desarrollo local de manera integral.

- f) Las **orientaciones del Intendente Regional para el Proceso Presupuestario 2014**, las que se detallan a continuación :
 - o **Infraestructura, desarrollo urbano.** Para ser un región desarrollada es fundamental contar con la infraestructura necesaria, esto es, proveer de carreteras y caminos, puertos, aeropuertos, embalses, colectores de aguas lluvias, edificios públicos, centros deportivos y culturales, intervenciones en la ciudad, entre otras obras relevantes, con las cuales satisfacer los requerimientos de los diferentes sectores productivos del país y también de los ciudadanos.

 - o **Crecimiento armónico y sostenible.** La Región de Atacama es una de las regiones del país que concentra los mayores porcentajes de inversión privada y que consecuentemente tiene una dinámica actividad económica - productiva. En este sentido, resulta relevante fomentar y velar por un desarrollo regional que resguarde el equilibrio medioambiental.

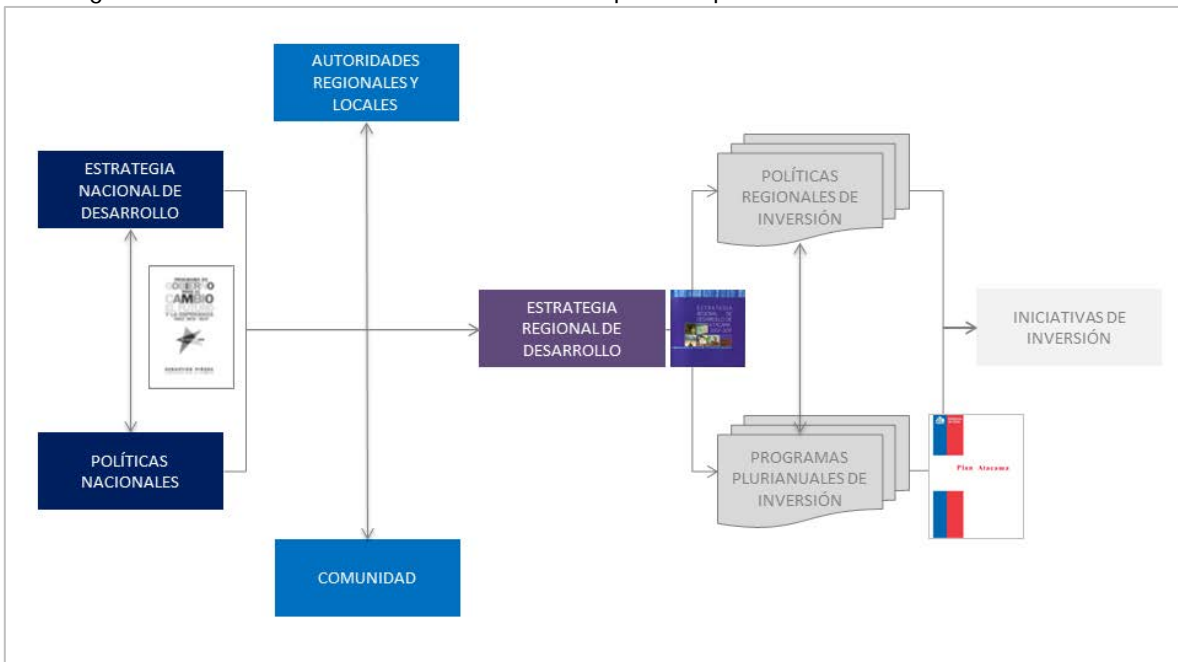
 - o **Calidad de Vida.** Buscamos que la inversión pública garantice que cada peso invertido genere el mayor bienestar social, una inversión que esté orientada a la educación, a la salud y a la construcción de infraestructura productiva y que se convierta en un canal para la creación de oportunidades y capacidades.

Figura N° 3. Instrumentos Estratégicos.



Fuente: Gobierno Regional de Atacama, División de Planificación y Desarrollo.

Figura N° 4. Interacción entre instrumentos empleados para la construcción del ARI 2014.



Fuente: Gobierno Regional de Atacama, División de Planificación y Desarrollo.



CAPÍTULO III
PRIORIDADES
REGIONALES PARA
EL AÑO 2014

ARI 2014

CAPÍTULO III. PRIORIDADES REGIONALES PARA EL AÑO 2014.

3.1. Fondo Nacional de Desarrollo Regional (FNDR).

El presupuesto de la Región de Atacama no sólo proyecta recursos históricos a través del Fondo Nacional de Desarrollo Regional (FNDR) por más de \$87.000 millones, lo que representa un 40% más que lo previsto en el ARI 2013, el que será destinado a inversiones en vialidad, saneamiento, salud, educación, infraestructura básica, desarrollo urbano y fomento productivo, priorizadas por la región; sino que además, propone distribuirlos de forma tal de favorecer el cumplimiento de los Compromisos Presidenciales y fundamentalmente del Plan Atacama. Es así como se destina un 38% del presupuesto total, esto es más de 33 mil millones de pesos a la ejecución de iniciativas nuevas.

Entre estos proyectos destacan la **finalización de obras** de gran impacto para la región, tales como: la **Restauración de las Iglesias Nuestra Señora del Carmen y Santa Rosa de Lima**, de las comunas de Chañaral y Freirina, respectivamente; la **Reposición de los CESFAM de Freirina y Chañaral**, ambos insertos en el Convenio de Programación de Salud; la **Construcción de Ciclovías en el sector Copayapu y ruta 5 en la ciudad de Copiapó** y la ejecución de proyectos de desarrollo urbano distribuidos en distintas comunas de la región, entre ellos: la **Reposición del Paseo Lord Cochrane, Chañaral**; la **Reposición de la Plazoleta San Antonio, Tierra Amarilla**; la **Reposición del Centro Cívico Religiosos Los Loros, Tierra Amarilla**; y la **Reposición de Plaza Prat y calle Craig, Huasco**.

Entre las **iniciativas nuevas**, vinculadas al Plan Atacama y Compromisos Presidenciales, queremos destacar la **Construcción del Parque Botánico Regional**, que se localizará en la comuna de Vallenar; la **Construcción de una Piscina Temperada y de un Polideportivo en la ciudad de Copiapó**; y la **Construcción de las Obras de Urbanización en los Campamentos de Villa El Cerro y Vista Al Valle**, iniciativas que permitirán dar una solución definitiva a los dos campamentos más antiguos de la ciudad de Copiapó.

3.2. Educación.

Dentro del presupuesto del Ministerio de Educación se contemplan recursos por más de \$2.100 millones para iniciativas vinculadas a los **Liceos Bicentenarios de Excelencia y Liceos Tradicionales** de la región, pertenecientes a las comunas de Diego de Almagro, Vallenar y Copiapó.

Uno de los importantes incrementos observados en este sector, corresponden a las Subvenciones, en particular a la **Subvención de Escolaridad**, que prevé destinar una inversión de \$ 50.000 millones, registrando un incremento de un 11%, respecto del A.R.I. 2013.

Con una inversión de **1.500 millones** de pesos se mejorará el **equipamiento de los establecimientos de educación técnico profesional**.

Destacan también los **más de 3 mil millones** de pesos que serán destinados al **mejoramiento de la infraestructura de jardines infantiles JUNJI**, en establecimientos de las comunas de Vallenar, Copiapó y Caldera.

La DIBAM con **más de 500 millones** de pesos destinará recursos para **ampliar, habilitar y equipar la biblioteca pública regional**.

3.3. Agenda Social.

A través de la inversión del Instituto de Previsión Social se destinará **más de \$ 40.000 millones**, para el financiamiento de las Pensiones Básicas Solidarias de Vejez e Invalidez, Bonificación por Hijo para las mujeres, Subsidio de Cesantía, entre otras importantes prestaciones.

Para aumentar el bienestar y disminuir la carga financiera que enfrenta día a día la clase media y cumpliendo con el compromiso del Presidente Sebastián Piñera, el presupuesto 2014 del Ministerio de Vivienda, destinará más de \$ 2.800 millones, para el **Subsidio Habitacional DS 01 a Sectores Emergentes**, subsidio que busca beneficiar a familias de sectores emergentes constituyendo una política habitacional inédita en nuestro país.

Por otro lado, alrededor de **\$ 4.200 millones** de pesos destinará el Ministerio de la Vivienda a los restantes sistema de **subsidijs establecidos en la política habitacional de Gobierno**.

Dando cuenta que uno de los grandes desafíos del país es terminar con los campamentos, el ARI 2014 contempla una inversión superior a los **4.000 millones** de pesos que permitirá mejorar definitivamente las condiciones de saneamiento sanitario de dos de los más antiguos campamentos de la región de Atacama, estos son los **campamentos de Villa El Cerro y Vista al Valle de la ciudad de Copiapó**.

El **Ingreso Ético familiar**, componente fundamental del subsistema de igualdad de oportunidades, ya es una realidad; es así como el presupuesto del año 2014 contempla las inversiones necesarias para el financiamiento del programa EJE, de las actividades de seguimiento y de los bonos e incentivos por logros, para un total aproximado de **más de 1.900 familias**, y con intervenciones psicosociales y socio-laborales.



Ingreso Ético Familiar

3.4. Infraestructura.

El presupuesto que **Obras Públicas** contempla en el marco del ARI 2014 para la región de Atacama, es superior a los **\$68.520 millones**. Dentro de las obras más importantes destacan:

- La continuación de las obras de **reposición del pavimento de la Ruta 5 en los tramos entre los sectores Caldera - Obispito, Obispito – Portofino y Portofino - Chañaral**, por un monto cercano a los \$13.130 millones.
- Más de \$12.400 millones para poder finalizar con las obras de **mejoramiento del Paso San Francisco**.
- Con una inversión de \$3.532 millones, se presupuesta finalizar las obras de **ampliación de doble vía de la Ruta 5 entre Copiapó y Toledo**.
- El Ministerio de Obras Públicas proyecta destinar más de \$ 21.000 millones para sus programas de **Conservación Global Mixto y Conservación de la Red Vial de Atacama**.
- También se considera una inversión de \$5.800 millones para la **reposición Pavimento Rutas 31-CH, C-17 sector Paipote – Inca de Oro**; y de más de \$4.700 millones de pesos para mejorar la **Ruta C-46 Vallenar – Huasco**.
- \$1.000 millones de pesos destinará obras portuarias para la ejecución del **mejoramiento del borde costero de Playa Las Machas y Playa Brava y del Jefe**, en la comuna de Caldera y una cifra similar se invertirán en la **conservación de obras portuarias menores en toda la región**.
- La Dirección de Obras Hidráulicas, dará inicio a las obras de **mejoramiento del canal Mal Paso**.

En cuanto a obras viales urbanas comprometidas en el Plan Atacama, el Ministerio de Vivienda y Urbanismo contempla recursos dentro del ARI 2014 para llevar a cabo el **inicio de obras del proyecto de construcción del Par Vial Lautaro Norte – J. Martínez y empalme Ruta 5**, y la finalización de las obras correspondientes a la **construcción Av. Circunvalación Sur y Diego de Almagro**, en Copiapó.

Se considera además, la finalización de la **construcción del tramo urbano de 8,98 kilómetros del proyecto de Ciclovías de Copiapó**, el que en conjunto con el tramo que financiará el FNDR, colocará a disposición de la ciudadanía un total de 20,67 kilómetros que permitirá incentivar la utilización de la bicicleta como medio de transporte en la ciudad.

Así mismo, en obras de mejoramiento de espacios públicos, se espera invertir más de \$ 10.000 millones para continuar con la **ejecución de los restantes tramos del Parque KAUKARI**.

Finalmente, se deben mencionar los \$612 millones que el MINVU destinará a la ejecución de obras de **macrourbanización en las comunas de Caldera, Chañaral y Copiapó**, iniciativas que posibilitarán la posterior construcción de soluciones habitacionales definitivas para un importante grupo de familias de la región de Atacama.



Ampliación de doble vía de la Ruta 5 entre Copiapó y Toledo

Reposición del pavimento de la Ruta 5: Caldera - Obispito, Obispito – Portofino y Portofino – Chañaral

3.5. Salud.

En materia de Salud, para la Región de Atacama se consideran importantes recursos que permitan dar un paso firme para mejorar la calidad y cobertura de la salud, con una inversión total proyectada del sector de \$ 47.000 millones, cifra superior en un 20% a lo programado en el ARI 2013.

Dentro de los proyectos de inversión en infraestructura, destacan la **Construcción del Laboratorio Ambiental y Laboral de la Región de Atacama**, por un monto de \$855.000.000.

Adicionalmente, \$450 millones serán destinados a la **adquisición de equipos de oftalmología para el Hospital Regional** y de **Cirugía Bariátrica para el Hospital de Vallenar**; y más de \$790 millones para **reponer distintos equipamientos en el Hospital Provincial de Huasco**.

Destacan también los **más de \$11.300 millones** que se espera traspasar a las municipalidades de la Región de Atacama con el objetivo de financiar los programas de salud insertos en la **Atención Primaria**.

3.6. Seguridad Ciudadana.

Destacamos acá el inicio de la ejecución del proyecto de **Construcción del Recinto Modelo de Educación y Trabajo “El Arenal”**, ubicado en el sector de Caserones (cercano a la comuna de Caldera), el cual permitirá mejorar radicalmente las condiciones de hacinamiento en la que se encuentra actualmente la población penitenciaria de Copiapó. Además, esta iniciativa albergará a todos los condenados de baja peligrosidad de la región de Atacama, proporcionándoles modernas herramientas y programas de rehabilitación, convirtiéndose en el 2º recinto de este tipo a nivel nacional.



Ubicación Recinto Mod. Educ. y Trabajo
“El Arenal”

Recinto Mod. Educ. y Trabajo “El Arenal”

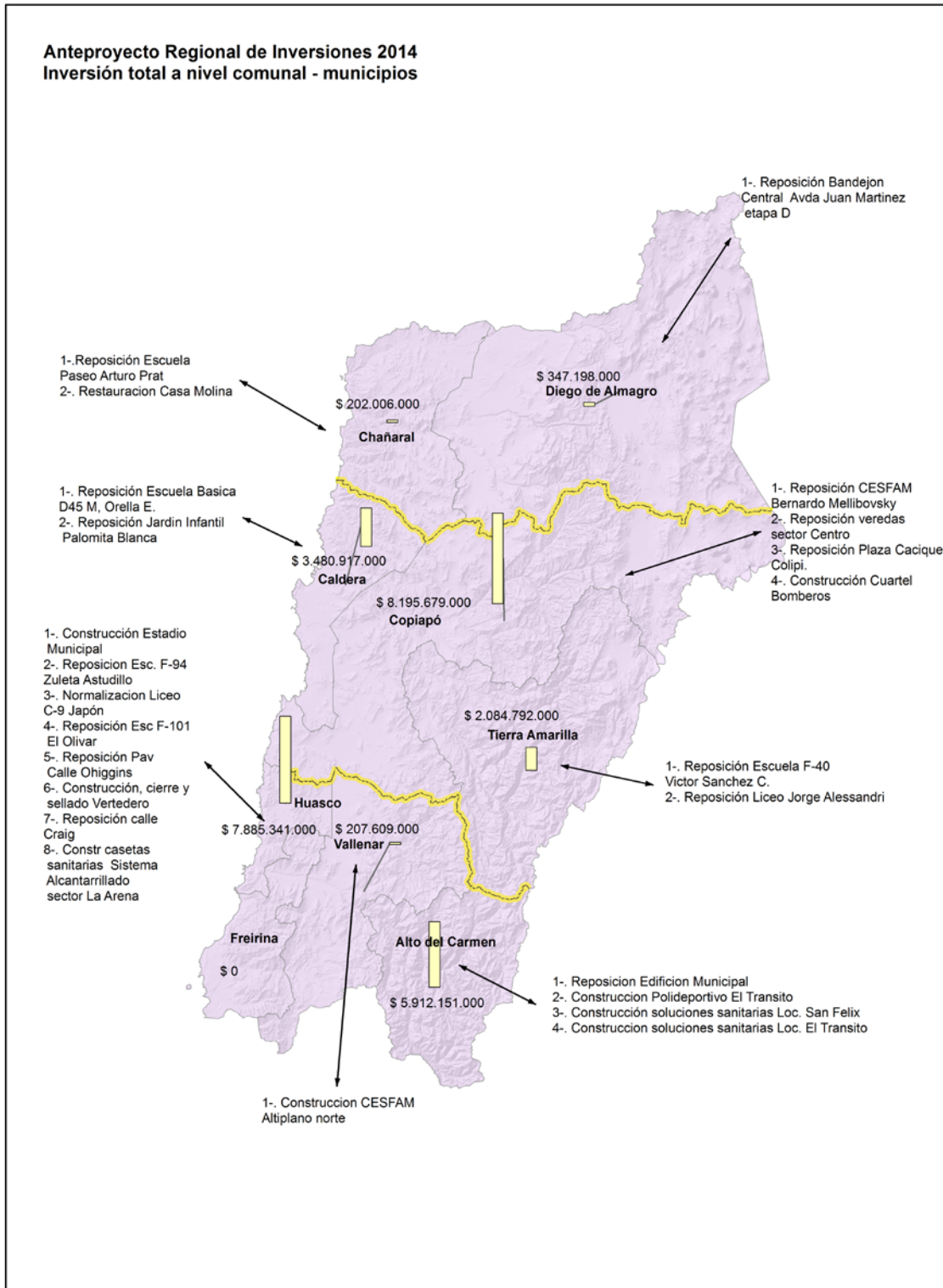
Más de \$1.100 destinará el Ministerio del Interior a **programas de prevención y tratamientos de rehabilitación de drogas**.

3.7. Municipalidades.

El ARI 2014, también considera un especial apoyo a las municipalidades de la Región de Atacama, a través de la entrega de una cifra cercana a los **\$ 28.000 millones**, distribuidos en diversos programas de decisión regional, cifra que se ve incrementada con la inversión de carácter sectorial.

La figura que se presenta a continuación muestra gráficamente la distribución total del ARI 2014 en las distintas comunas de Atacama.

Gráfico N° 1. Distribución de la Inversión Comunal.



Fuente: Gobierno Regional de Atacama, División de Planificación y Desarrollo, Unidad de Análisis Territorial.

Entre la inversión de decisión regional destaca el aporte de **\$ 3.400 millones** de pesos destinados al **Fondo Regional de Iniciativa Local (FRIL)**.

Se proyecta además invertir más de \$ 913 millones en iniciativas orientadas al **mejoramiento de la gestión municipal, sus sistemas de información financieros y en la Academia de Capacitación Municipal**.

Adicionalmente, a través del **F.N.D.R.** se proyecta el financiamiento de 56 proyectos, por un monto solicitado para el año 2014 de **\$ 62.272 millones**.

Finalmente, y a través del subtítulo 24 del F.N.D.R. se estima una inversión de **\$ 968 millones** destinados a actividades culturales, deportivas, de seguridad ciudadana y de carácter social y rehabilitación de drogas para iniciativas presentadas por las municipalidades y organizaciones de Atacama.

3.8. Hídrico.

En cuanto al eje recursos hídricos destaca el desarrollo del estudio que permitirá contar con un **diagnóstico de disponibilidad hídrica en las cuencas Alto Andina de la región**. Además de la Implementación del **programa de actualización de acciones para mejorar el manejo de recursos hídricos en las cuencas de Atacama**.

Se suma a este eje INDAP, destinando **\$ 1.121.000 millones**, en su programa de **Riego Intra y Extrapredial**. Con ello apoyará el mejoramiento de la seguridad y funcionamiento del sistema de riego actual.



CAPÍTULO IV
ASPECTOS
RELEVANTES DE
PARTICIPACIÓN
CIUDADANA

ARI 2014

CAPÍTULO IV. ASPECTOS RELEVANTES DE PARTICIPACIÓN CIUDADANA.

4.1. Antecedentes Generales.

Los desafíos que impone un entorno cada vez más dinámico, competitivo y globalizado ameritan que los Gobiernos Regionales se constituyan en articuladores eficientes y eficaces de los intereses, necesidades, recursos y oportunidades de su territorio. En efecto, en su calidad de administración superior de la región, la ciudadanía espera que el Gobierno Regional lidere una visión y gestión integrada del desarrollo regional. De modo que para satisfacer dichas expectativas, cada Gobierno Regional requiere desplegar en su territorio - de forma óptima - todos sus procesos de gestión, ya sean primarios o de soporte.

En este contexto y con el propósito de avanzar hacia una gestión de excelencia, el Gobierno Regional de Atacama formaliza durante el año 2010, el compromiso explícito de mejorar continuamente la calidad de su gestión, por medio de la ejecución sistemática y sucesiva de mecanismos de diagnóstico, implementación, seguimiento y acreditación de un Modelo de Gestión de Excelencia, el cual tiene por objetivo instalar un enfoque y una cultura de mejoramiento continuo y de excelencia en la gestión del Servicio, que le permita alcanzar estándares cada vez más exigentes, de una manera sistemática, logrando satisfacer crecientemente las necesidades y expectativas de todos sus clientes, usuarios y beneficiarios.

De esta forma, el Gobierno Regional de Atacama se somete a un proceso de auto-evaluación de la calidad actual de su gestión en relación a los estándares del Modelo de Calidad definido, el que posteriormente es retroalimentado y validado para la determinación de las brechas detectadas en el proceso. Dichas brechas son abordadas por medio de un Plan de Mejoras, instrumento conformado por Acciones de Mejora Inmediata (AMI) y Líneas de Acción (LAC), iniciativas que comienzan a implementarse desde mediados de 2011. Entre éstas últimas destaca el **“Diseño e Implementación de un Modelo de Participación Ciudadana que promueva, incentive, asegure y evalúe la vinculación, interlocución y comunicación del Gobierno Regional de Atacama con la Ciudadanía, en el ámbito de su competencia, conforme a la Ley N° 20.500 sobre asociaciones y participación ciudadana en la gestión pública”**.

El Modelo de Participación Ciudadana desarrollado tiene por objetivo generar condiciones, capacidades y oportunidades para avanzar a un nivel más elevado y de mayor complejidad en la integración de la participación ciudadana en la gestión pública del Gobierno Regional de Atacama, para lo cual se ha trazado como objetivos específicos:

- Abrir espacios para que los ciudadanos y ciudadanas influyan de manera efectiva en las decisiones de las políticas públicas regionales y locales.
- Identificar, caracterizar y clasificar a los actores regionales claves de la Sociedad Civil a partir de la metodología Brand Association Network.
- Instaurar procedimientos, mecanismos, técnicas y actividades de participación ciudadana en los procesos de diseño, ejecución e implementación de instrumentos de planificación regionales, así como en el acceso a información pública.

- Instalar canales formales de interlocución entre el Gobierno Regional de Atacama y la sociedad civil organizada de la región.
- Aumentar progresivamente el nivel de participación ciudadana en los distintos instrumentos que configuran el Sistema Regional de Planificación.
- Contar con la percepción ciudadana sobre la aplicación de los mecanismos de participación ciudadana, conforme retroalimentarlos periódicamente en un ciclo de mejoramiento continuo.
- Guiar a los equipos del Gobierno Regional en el uso de herramientas y técnicas metodológicas que permitirán incorporar mecanismos e instancias de participación ciudadana en los distintos instrumentos de planificación.
- Fortalecer la gestión del Gobierno Regional en su capacidad para articular territorialmente políticas, planes, programas y actores públicos y privados integrando la participación de la ciudadanía en el diseño, implementación y control de éstos.

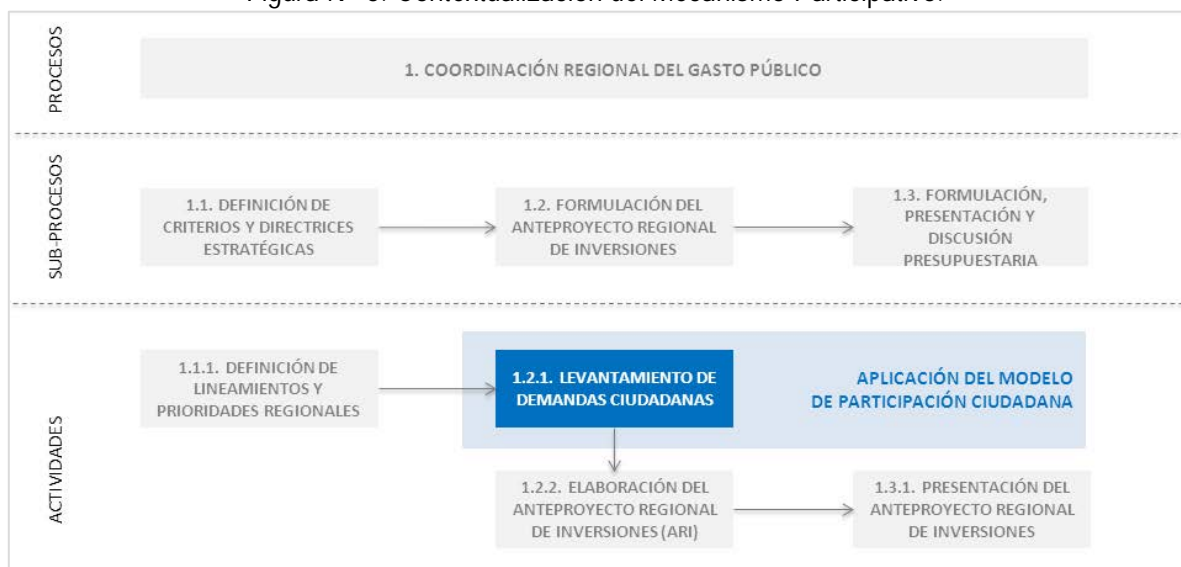
Para implementar y operativizar este Modelo, el Gobierno Regional de Atacama, en el último trimestre del año 2012, puso a disposición de las Gobernaciones Provinciales de Chañaral, Copiapó y Huasco, una Propuesta Piloto, consistente en la definición de un procedimiento modular para el levantamiento de las demandas ciudadanas en el marco del Proceso de Coordinación Regional del Gasto Público para el Presupuesto del Sector Público del año 2014.

Cuadro N° 2. Alcance de la Propuesta Piloto.

1. PROCESO OBJETIVO	Coordinación Regional del Gasto Público para el Presupuesto del Sector Público del año 2014 (Ver Figura N° 1).
2. OBJETIVO DE LA PARTICIPACIÓN	Complementar los Mecanismos de Participación desplegados por cada Gobernación para efectos del Levantamiento de Iniciativas Ciudadanas (Actividad enmarcada en el Sub-proceso Formulación del Anteproyecto Regional de Inversiones).
3. PUBLICO OBJETIVO	Organizaciones Sociales de cada Provincia
4. NIVEL DE LA PARTICIPACIÓN	Consultiva
5. DIMENSIÓN TERRITORIAL	Provincial
6. DIRECTRICES ESTRATÉGICAS	<ul style="list-style-type: none"> • Estrategia Regional de Desarrollo 2010-2017 • Plan Regional Atacama 2010 - 2014 • Planes y Programas Sectoriales de la Región • Políticas Públicas Regionales
7. FECHA ESTIMADA DEL PILOTO	Cuarto Trimestre de 2012
8. INSTRUMENTAL ASOCIADO	Anteproyecto Regional de Inversión 2014
9. PATROCINADOR DEL MECANISMO	Intendente Regional/Gobernador Provincial

Fuente: Gobierno Regional de Atacama, División de Planificación y Desarrollo.

Figura N° 5. Contextualización del Mecanismo Participativo.



Fuente: Gobierno Regional de Atacama, División de Planificación y Desarrollo.

4.2. Definición de la implementación piloto del Modelo de Participación Ciudadana.

Con fecha 28 de agosto de 2012, se presenta el "Modelo de Participación Ciudadana" ante el Comité Técnico Asesor (CTA) de la Gobernación Provincial de Copiapó, con el objeto de proponer la operacionalización piloto del Modelo, consistente en la definición de un procedimiento modular para el levantamiento de demandas ciudadanas en el marco del proceso de formulación del Anteproyecto Regional de Inversiones 2014.

Por medio de Ordinario N° 1144, de fecha 11 de diciembre de 2012, del Intendente Regional, Sr. Rafael Prohens Espinosa, se informa a los Sres. Gobernadores Provinciales que en el mes de diciembre, se dará inicio al proceso de Coordinación Regional del Gasto Público (CORGAPU) para el Proceso Presupuestario 2014, cuya fase de Elaboración del Anteproyecto Regional de Inversión respectivo, contempla como primer hito, el levantamiento de demandas ciudadanas, actividad que – en conformidad a la CIRC. N° 36 de fecha 27 de abril de 2010 de la Subsecretaría de Desarrollo Regional y Administrativo (SUBDERE) - debe ser liderada en cada territorio, por los Gobernadores Provinciales, a efectos de detectar y canalizar las necesidades de la ciudadanía, que se originen a partir de procesos participativos.

Junto con informar el inicio de este proceso, y con el objeto de enriquecer el levantamiento de demandas ciudadanas de cara al proceso de Coordinación Regional del Gasto Público 2014, se remite a los Sres. Gobernadores Provinciales el documento denominado "Propuesta para la Aplicación Piloto del Modelo de Participación Ciudadana", que contiene una síntesis de los elementos conceptuales sobre los cuales se cimenta el Modelo de Participación Ciudadana desarrollado por el Gobierno Regional y da a conocer la propuesta para su implementación piloto.

Figura N° 6. Propuesta para la Aplicación Piloto del Modelo de Participación Ciudadana.



Con fecha 28 de noviembre de 2012, en el Salón de Honor del Gobierno Regional, se concreta la presentación de la propuesta. Esta actividad contó con la participación del Gobernador Provincial de Copiapó, Sr. Eduardo Esteffan Marco, la Gobernadora Provincial de Huasco, Sra. Berta Torres Licuime, el Encargado Regional DOS de la SEREMI de Gobierno y los integrantes del Comité de Coordinación del Gasto Público Regional, entre otros.

Cuadro N° 3. Fase de Preparación del Mecanismo Participativo.

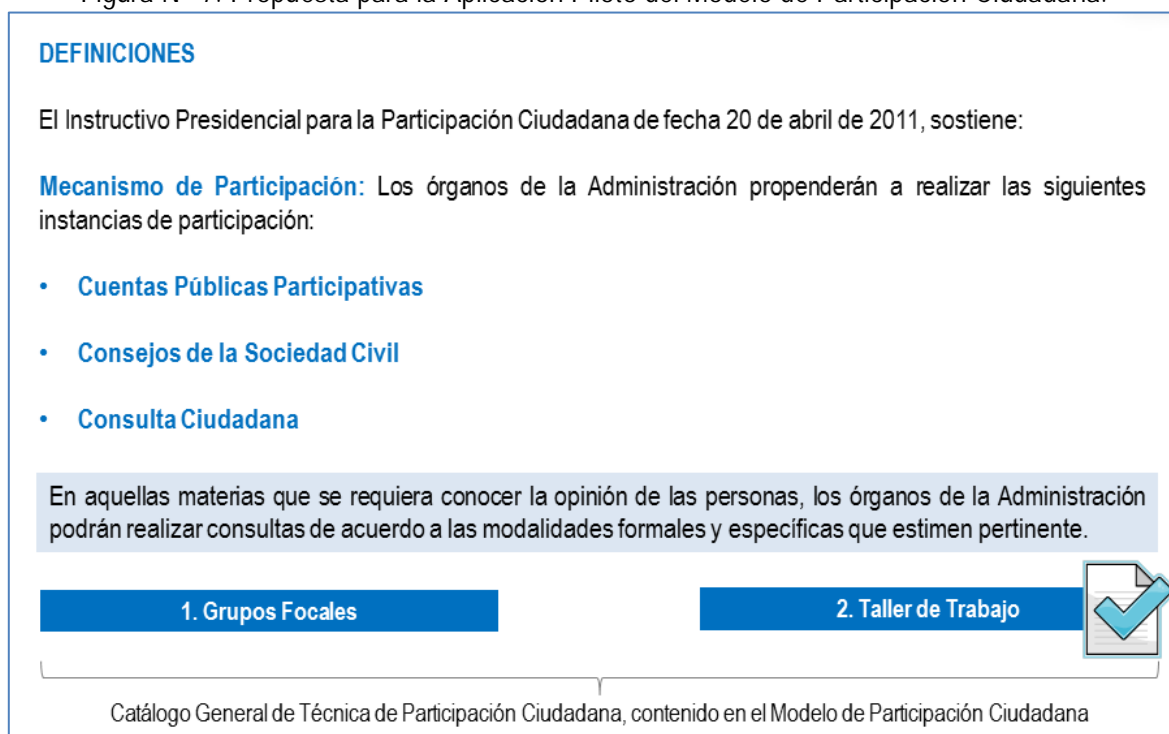
ACTIVIDAD	PROPUESTA
1. Constituir e instalar el Equipo Técnico.	Para efectos de implementación del piloto, el Gobierno Regional dispondrá de un Equipo Técnico conformado por profesionales de la División de Análisis y Control de Gestión y de la División de Planificación y Desarrollo.
2. Efectuar Primera Reunión Técnica	10 de diciembre de 2012.
3. Analizar el enfoque metodológico	Participación instrumental de carácter consultiva.
4. Identificar los Grupos de Interés.	Organizaciones Sociales de la Provincia de Copiapó.
5. Definir el alcance preliminar del mecanismo.	Levantamiento de Demandas Ciudadanas susceptibles de ser financiadas con recursos del Fondo Nacional de Desarrollo Regional (FNDR) en el marco de la Coordinación Regional del Gasto Público para el Proceso Presupuestario 2014.
6. Seleccionar técnica(s) de participación.	Consulta Ciudadana: 1) Grupos Focales; 2) <i>Workshop</i> o Taller de Trabajo

Fuente: Gobierno Regional de Atacama, División de Planificación y Desarrollo.

En esta ocasión, el Equipo Técnico del Gobierno Regional de Atacama, encabezado por la Jefa de la División de Planificación y Desarrollo, propone efectuar la aplicación del Piloto en la ciudad de Copiapó, en el marco de la "Escuela de Gestión Pública para Dirigentes Sociales", organizado por la Secretaría Regional Ministerial de Gobierno y fijado tentativamente para el día 10 de diciembre de 2012 (Cuadro N°3).

En virtud de las consideraciones previas que contextualizan la implementación del piloto, el Equipo Técnico – para efectos de levantar las demandas ciudadanas – propone la realización de Talleres de Trabajo, conforme su definición en el Catálogo General de Técnicas de Participación Ciudadana anexo al Modelo de Participación Ciudadana (Figura N°7).

Figura N° 7. Propuesta para la Aplicación Piloto del Modelo de Participación Ciudadana.



Fuente: Instructivo Presidencial para la Participación Ciudadana¹.

4.3. Implementación piloto del Modelo de Participación Ciudadana.

La implementación piloto del Modelo de Participación Ciudadana se materializó en Copiapó, el día 11 de diciembre de 2012, en el marco de la "Escuela de Gestión Pública para Dirigentes Sociales", organizada por la Secretaría Regional Ministerial de Gobierno en conjunto con el Gobierno Regional de Atacama. La actividad – que contó con la presencia del Gobernador Provincial de Copiapó y el Secretario Regional Ministerial de Gobierno – convocó a más de 80 asistentes en representación de diversas Organizaciones Sociales de la Provincia, principalmente provenientes de la Comuna de Copiapó.

¹ Instructivo Presidencial N° 002 de fecha 20 de abril de 2011.

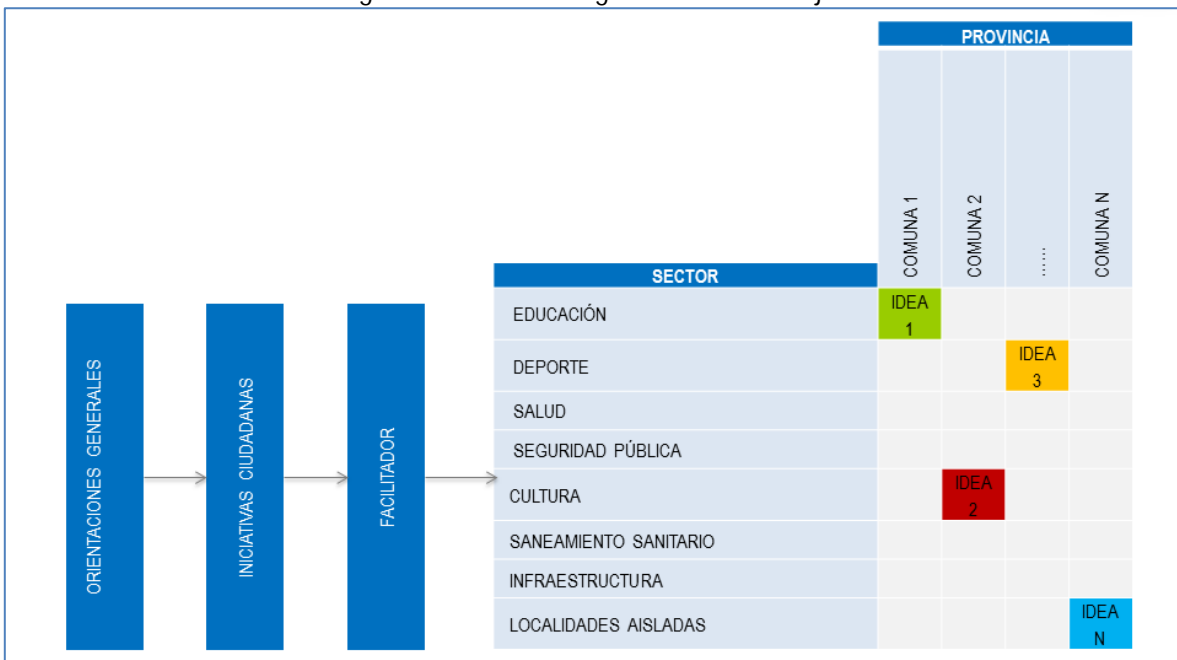


Implementación Piloto del Modelo de Participación Ciudadana
Casino Antay, Copiapó, 11 de diciembre de 2012

La aplicación de la técnica participativa, por medio de la cual se puso en práctica el Modelo de Participación Ciudadana, tuvo lugar en el bloque final de la jornada y se dividió en tres instancias: en la primera de ellas, el Coordinador instruyó a los participantes respecto de la metodología de trabajo a emplear para el levantamiento de las demandas ciudadanas; en la segunda, los asistentes distribuidos en 9 grupos y con el apoyo de un facilitador, relevaron iniciativas por sector (Educación, Deporte, Salud, Seguridad Pública, Cultura, Saneamiento Sanitario, Infraestructura), susceptibles de ser financiadas a través del Fondo Nacional de Desarrollo Regional (FNDR) y por último, se aplicó una Encuesta de Percepción, cuyos resultados se detallan en el numeral 5.4.

Esquemáticamente, el Taller de Trabajo se configuró como se aprecia en la Figura N° 8 siguiente:

Figura N° 8. Metodología Taller de Trabajo.



Fuente: Gobierno Regional de Atacama, División de Planificación y Desarrollo.

4.4. Demandas Ciudadanas.

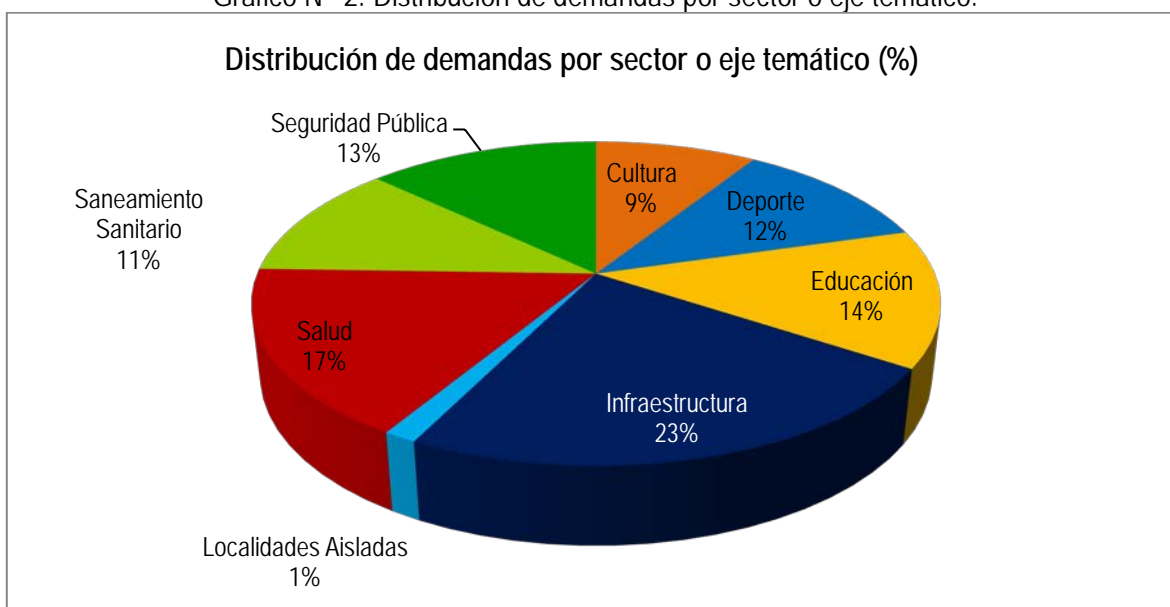
A continuación se presentan los resultados del Taller Ciudadano efectuado con fecha 11 de diciembre de 2012, en el marco de la implementación piloto del Modelo de Participación Ciudadana del Gobierno Regional de Atacama, que tuvo por objeto - para estos efectos - el "Levantamiento de Demandas Ciudadanas susceptibles de ser financiadas con recursos del Fondo Nacional de Desarrollo Regional (FNDR) en el marco de la Coordinación Regional del Gasto Público para el Proceso Presupuestario 2014".



Taller de Trabajo "Levantamiento de Demandas Ciudadanas"
Casino Antay, Copiapó, 11 de diciembre de 2012

En el Taller de Trabajo, se recogieron un total de **453 demandas** para la Provincia de Copiapó, cuya distribución por sector o área prioritaria se señala a continuación:

Gráfico N° 2. Distribución de demandas por sector o eje temático.



Fuente: Gobierno Regional de Atacama, División de Planificación y Desarrollo.

Los ejes Infraestructura (23%), Salud (17%) y Educación (14%), concentran en su conjunto más del 53% de las demandas expresadas por los asistentes al Taller de Trabajo, en su mayoría, integrantes de Juntas Vecinales, Sedes Sociales, y Asociaciones Deportivas y Culturales de la Provincia de Copiapó (Gráfico N°2).

4.4.1. Demandas en Infraestructura.

En términos generales, las demandas específicas en Infraestructura expresadas por los participantes están relacionadas con el mejoramiento de los sectores en que residen y su entorno, tales como la habilitación/reposición de veredas y calzadas (27,6%), la habilitación/reposición de áreas verdes y espacios de recreación (14,29%) y la habilitación de señalética vial (10,48%), entre otros. Destacan algunas demandas comunes, tales como la habilitación de Servicios Higiénicos en el sector céntrico de la ciudad de Copiapó, así como la construcción de un Mercado Público Municipal.

Gráfico N° 3. Demandas en Infraestructura.



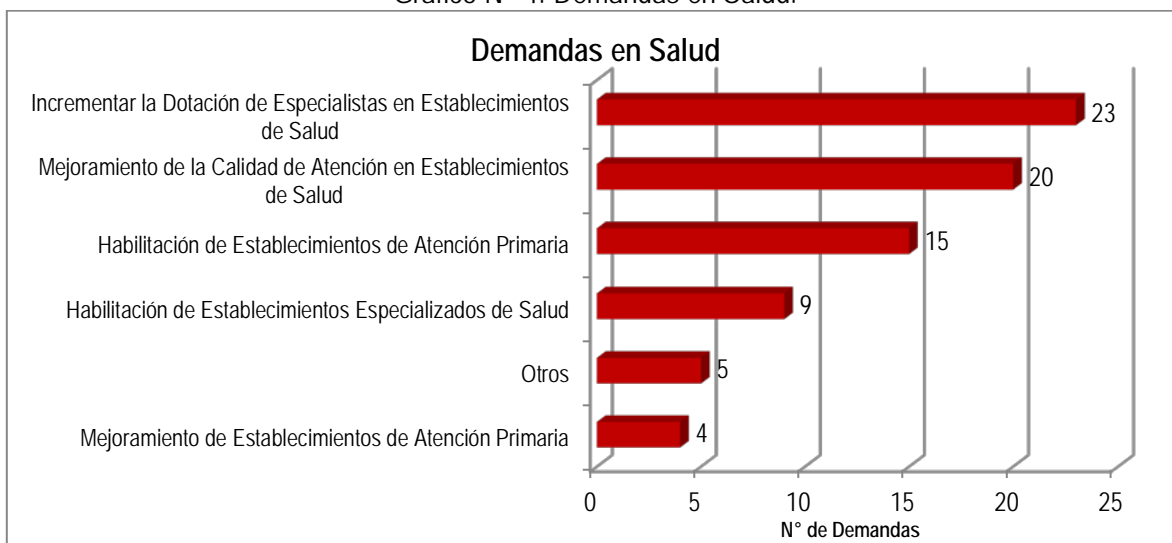
Fuente: División de Planificación y Desarrollo, Gobierno Regional de Atacama.

4.4.2. Demandas en Salud.

Las necesidades ciudadanas en Salud están relacionadas principalmente con el incremento de la dotación de especialistas en los establecimientos de salud de la comuna (30,26%), el mejoramiento de la calidad de atención en los establecimientos de salud (26,32%) y la habilitación de establecimientos de atención primaria de salud (19,74%), tales como Consultorios y Centros de Salud Familiar (CESFAM). Esto es, más del 56% de las demandas se centra en el mejoramiento de la gestión al interior de los establecimientos.

Una de las demandas que registra la mayor frecuencia tiene relación con el mejoramiento de la calidad de atención por parte del personal médico y administrativo del Hospital Regional San José del Carmen de la ciudad de Copiapó.

Gráfico N° 4. Demandas en Salud.

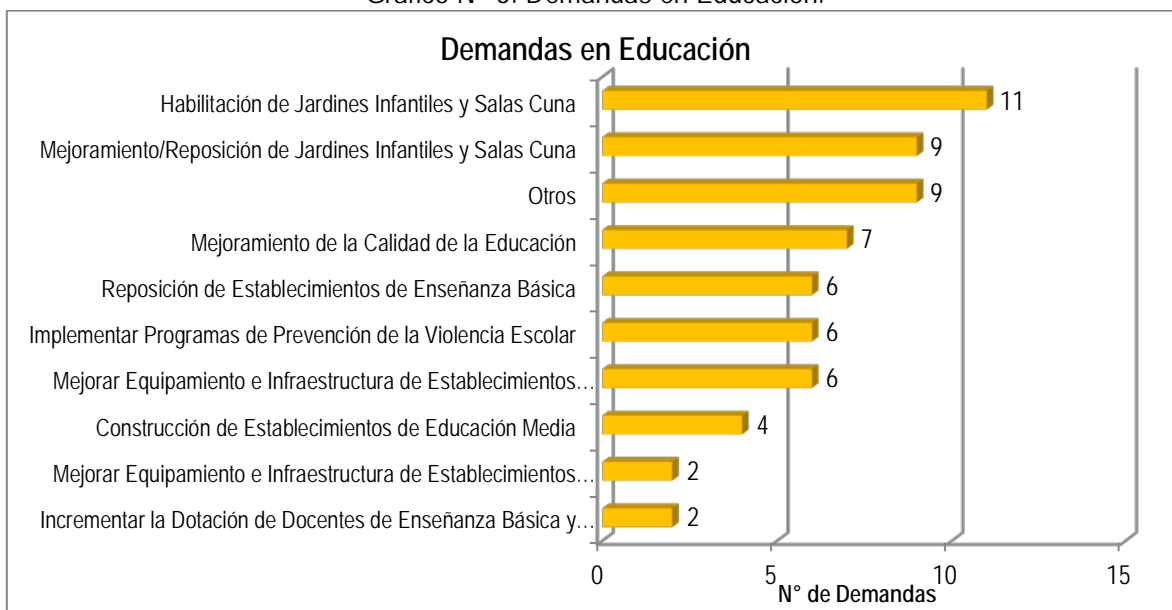


Fuente: Gobierno Regional de Atacama, División de Planificación y Desarrollo.

4.4.3. Demandas en Educación.

La habilitación, mejoramiento y reposición de Jardines Infantiles y Salas Cuna en diversos sectores de la Comuna, concentra el 32,26% de las demandas ciudadanas en Educación. En efecto, el 61,29% de las demandas relevadas en este eje temático corresponden a mejoras en la infraestructura educacional. Entre las mejoras relacionadas con la gestión educativa, destacan las demandas vinculadas a la calidad de la educación (11,29%), la implementación de programas para la prevención de la violencia escolar (9,68%) y la dotación de docentes de Enseñanza Básica y Media (3,23%).

Gráfico N° 5. Demandas en Educación.



Fuente: Gobierno Regional de Atacama, División de Planificación y Desarrollo.

4.4.4. Demandas en Seguridad Pública.

En materia de Seguridad Pública, la principal demanda tiene relación con el incremento del resguardo policial en poblaciones (33,90%). Destacan también la habilitación/reposición de luminarias (16,95%) y la disposición de retenes móviles en sectores de mayor vulnerabilidad social (11,86%).

A diferencia de los ejes Salud y Educación, en donde se evidencia una focalización hacia el mejoramiento en la gestión, en el primer caso, y una orientación hacia el fortalecimiento de la infraestructura en el segundo, las demandas en seguridad pública denotan un equilibrio entre gestión e infraestructura.

Gráfico N° 6. Demandas en Seguridad Pública.



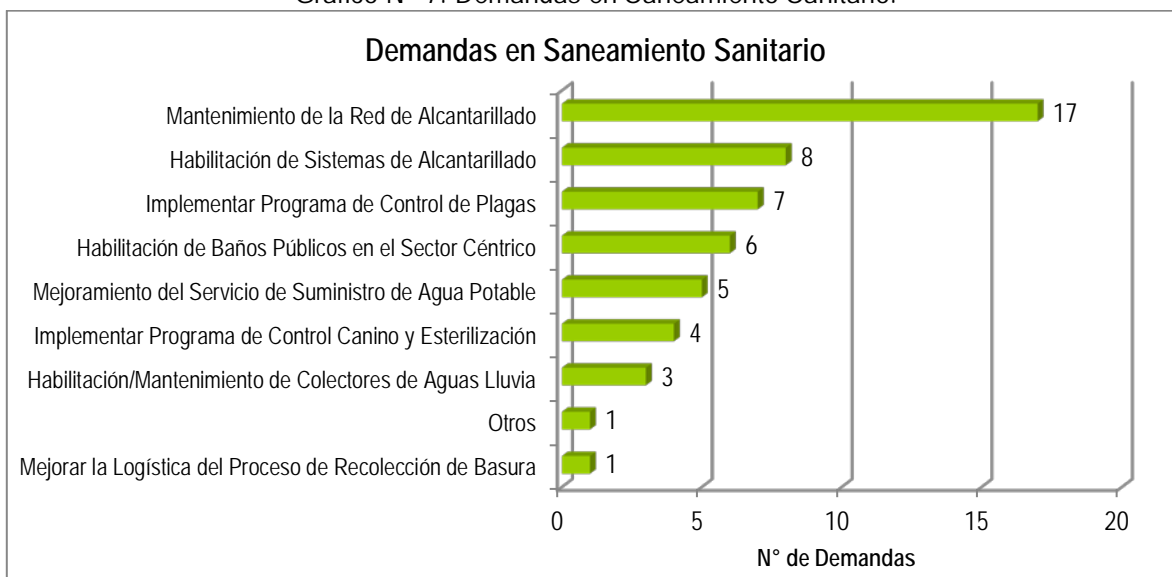
Fuente: Gobierno Regional de Atacama, División de Planificación y Desarrollo.

4.4.5. Demandas en Saneamiento Sanitario.

Las necesidades ciudadanas referentes al eje temático de saneamiento sanitario se concentran en su gran mayoría en el mantenimiento de la red de alcantarillado existente (32,69%) y en su ampliación a otros sectores que carecen de sistemas de recolección de aguas servidas (15,38%).

La implementación de programas de control de plagas (13,46%) y la habilitación de Servicios Higiénicos en el sector céntrico de la ciudad de Copiapó (11,54%), también son relevados en el levantamiento efectuado en el marco de la implementación piloto del Modelo de Participación Ciudadana.

Gráfico N° 7. Demandas en Saneamiento Sanitario.

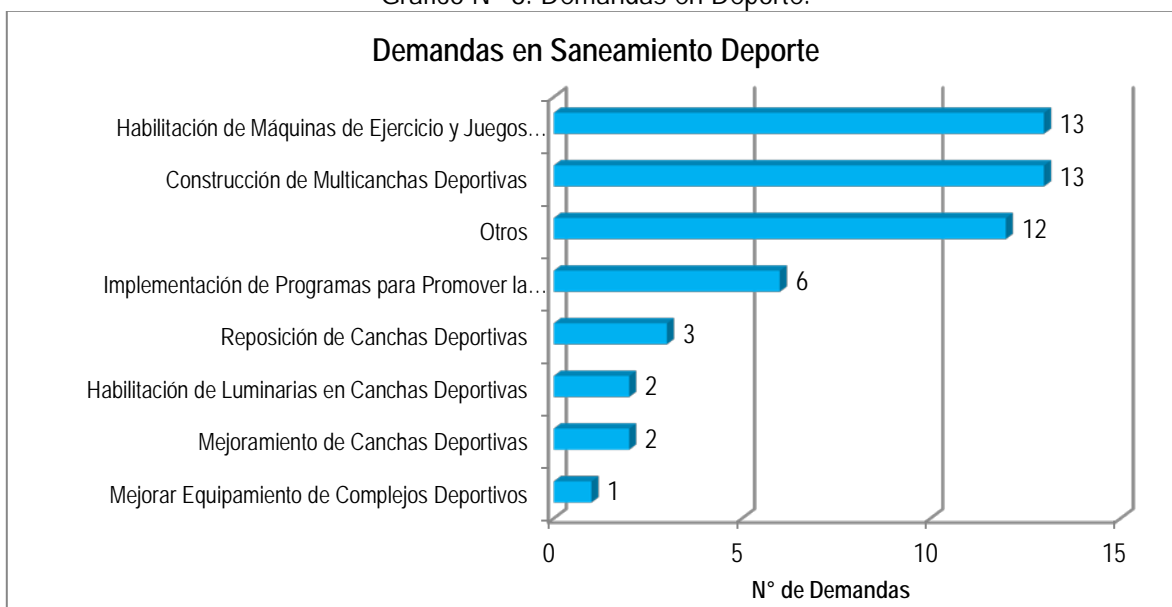


Fuente: Gobierno Regional de Atacama, División de Planificación y Desarrollo.

4.4.6. Demandas en Deporte.

La habilitación de máquinas de ejercicio y juegos infantiles en espacios públicos, junto con la construcción de multi-canchas deportivas, constituyen las principales demandas en Deporte (alrededor de un 50% de las demandas en deporte). Dada la naturaleza de este eje, la categoría Otros (23,08%), comprende una diversidad de requerimientos tales como la construcción de un Complejo Deportivo Comunal, la construcción de una Piscina Olímpica, la construcción de pistas de skate, entre otros.

Gráfico N° 8. Demandas en Deporte.

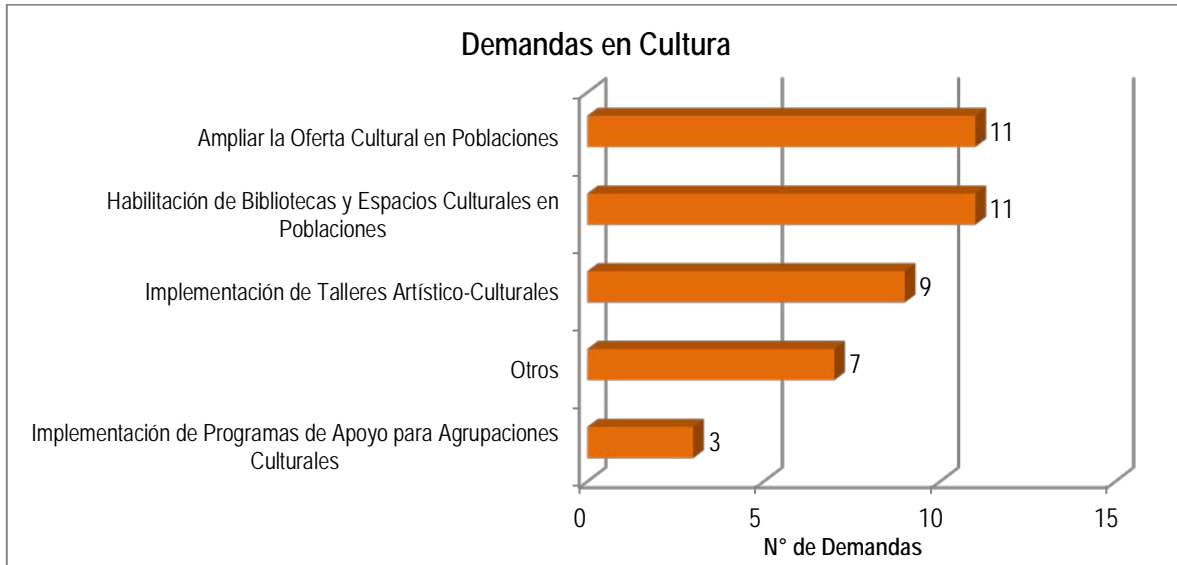


Fuente: Gobierno Regional de Atacama, División de Planificación y Desarrollo.

4.4.7. Demandas en Cultura.

Las demandas en cultura son también de diversa índole, no obstante, en su mayoría tienen como propósito fortalecer el desarrollo artístico-cultural en las poblaciones. En efecto, más del 50% de las demandas está relacionada con ampliar la oferta cultural y la habilitación de bibliotecas y espacios culturales en poblaciones.

Gráfico N° 9. Demandas en Cultura.



Fuente: Gobierno Regional de Atacama, División de Planificación y Desarrollo.

4.5. Demandas Ciudadanas vinculadas al ARI 2014 por eje temático.

4.5.1. Infraestructura.

Algunas demandas en materia de Infraestructura son abordadas por las siguientes acciones nuevas incluidas como parte del Anteproyecto Regional de Inversiones 2014:

Cuadro N° 4. Vinculación Demandas en Infraestructura – ARI 2014.

N°	CÓDIGO ACCIÓN	NOMBRE ACCIÓN	CATEGORÍA	DEMANDAS RELACIONADAS
1	30124531 (BIP)	Reposición Plaza Cacique Colipi, Copiapó	Habilitación /Reposición de Áreas Verdes y Espacios de Recreación	1) Habilitación de áreas verdes sector Copayapu Salida Norte; 2) Habilitación de áreas verdes Sector Ramón Freire; 3) Proyecto de desarrollo de áreas verdes; 4) Aumentar la superficie de áreas verdes por habitante en la ciudad; 5) Construcción de áreas verdes. (5 de 15 demandas relacionadas con la categoría)
2	30116014 (BIP)	Conservación Parque Urbano Kaukari, Coppó		
3	30134087 (BIP)	Construcción Parque Urbano Kaukari, 3° etapa, Copiapó		
4	30125201 (BIP)	Mejoramiento espacio urbano calles Chacabuco, Colipi y O'higgins		
5	30134094 (BIP)	Reposición Veredas Sector Centro, Copiapó	Habilitación /Reposición de Veredas, Calzadas	1) Proyecto de construcción de veredas, calzadas y señalización de calles; 2) Mejorar la pavimentación de las calles; 3) Mejorar pavimentación de las calles que se encuentran en muy mal estado, lomos de toro para una mayor seguridad; 4) Pavimentar calles en poblaciones (3 demandas); 7) Reparación entre las calles Gana y Carrera; 8) Terminar la avenida Circunvalación hasta Cancha Rayada; 9) Pavimentación participativa de calles (4 demandas); 13) Mejoramiento de acceso vehicular Ruta 5. (13 de 29 demandas relacionadas con la categoría)
6	30134008 (BIP)	Construcción Avda. de La Producción, Copiapó		
7	30130807 (BIP)	Construcción Pavimentos Participativos 23° llamado Atacama		

Fuente: Gobierno Regional de Atacama, División de Planificación y Desarrollo.

En términos generales, el ARI 2014, contempla 7 acciones nuevas relacionadas con 2 de las 3 categorías más demandadas en materia de **Infraestructura**.

En relación con las demandas específicas en este eje, las acciones del ARI 2014 recogen aproximadamente un **17,14%** de los requerimientos ciudadanos relevados en el levantamiento contemplado en el pilotaje.

CATEGORÍA	NOMBRE ACCIÓN ARI 2014						
	Reposición Plaza Cacique Colipi, Copiapó	Conservación Parque Urbano Kaukari, Copiapó	Construcción Parque Urbano Kaukari, 3° etapa, Copiapó	Mejoramiento espacio urbano calles Chacabuco, Colipi y O'higgins	Reposición Veredas Sector Centro, Copiapó	Construcción Avda. de La Producción, Copiapó	Construcción Pavimentos Participativos 23° llamado Atacama
Habilitación/Reposición de Áreas Verdes y Espacios de Recreación	1	2	3	4			
Habilitación/Reposición de Veredas, Calzadas					5	6	7

Fuente: Gobierno Regional de Atacama, División de Planificación y Desarrollo.

4.5.2. Salud.

En el eje Salud, se identifican cuatro (4) acciones nuevas contenidas en el Anteproyecto Regional de Inversiones 2014, que responden a parte de las demandas en esta materia en dos categorías: Habilitación de Establecimientos Especializados de Salud y Mejoramiento de la Calidad de Atención en Establecimientos de Salud.

Cuadro N° 5. Vinculación Demandas en Salud – ARI 2014.

N°	CÓDIGO ACCIÓN	NOMBRE ACCIÓN	CATEGORÍA	DEMANDAS RELACIONADAS
1	24.01.461	Centros de Prevención de Alcoholismo y Salud Mental	Habilitación de Establecimientos Especializados de Salud	1) Centro de Salud Mental en el Hospital Regional; 2) Construcción y habilitación de un Centro de Salud Mental. (2 de 9 demandas relacionadas con la categoría).
2	24.03.298	Atención Primaria, Ley N° 19.378	Mejoramiento de la Calidad de Atención en Establecimientos de Salud	1) Mejoramiento de la calidad de los profesionales de la salud y de la calidad de atención (7 demandas); 2) Mejorar la atención de público en el Hospital Regional (7 demandas). (14 de 20 demandas relacionadas con la categoría).
3	24.03.396	Programa Campaña de Invierno		
4	24.01.011	Programa de Apoyo al Recién Nacido		

Fuente: Gobierno Regional de Atacama, División de Planificación y Desarrollo.

En términos generales, el ARI 2014, contempla 4 acciones nuevas relacionadas con 2 de las 3 categorías más demandadas en materia de **Salud**.

En relación con las demandas específicas en este eje, las acciones del ARI 2014 recogen aproximadamente un **21,05%** de los requerimientos ciudadanos relevados en el levantamiento contemplado en el pilotaje.

CATEGORÍA	NOMBRE ACCIÓN ARI 2014			
	Centros de Prevención de Alcoholismo y Salud Mental	Atención Primaria, Ley N° 19.378	Programa Campaña de Invierno	Programa de Apoyo al Recién Nacido
Habilitación de Establecimientos Especializados de Salud	2			
Mejoramiento de la Calidad de Atención en Establecimientos de Salud		3	4	5

Fuente: Gobierno Regional de Atacama, División de Planificación y Desarrollo.

4.5.3. Educación.

Para el año 2014, el Anteproyecto Regional de Inversiones, presenta numerosas acciones nuevas relacionadas con los requerimientos ciudadanos en el eje Educación, en las categorías: Mejoramiento de la Calidad de la Educación y Mejoramiento del Equipamiento

Cuadro N° 6. Vinculación Demandas en Educación – ARI 2014.

N°	CÓDIGO ACCIÓN	NOMBRE ACCIÓN	CATEGORÍA	DEMANDAS RELACIONADAS
1	24.03.712	Apoyo a la Educación Municipal de Calidad	Mejoramiento de la Calidad de la Educación	1) Mejorar la calidad de la educación, profesores y directores de colegios (4 demandas); 5) Capacitación para profesores; 7) Evaluación docente (2 demandas). (7 de 7 demandas relacionadas con la categoría).
2	24.03.904	Apoyo a la Educación Rural		
3	24.03.704	Apoyo a la Gestión de Educación Municipal		
4	24.03.901	Asesoría y Apoyo a la Educación Escolar		
5	24.03.133	Programa de Perfeccionamiento de los Profesionales de la Educación		
6	30005809 (BIP)	Ampliación Liceo M. Magalanes M., D. Almagro	Mejorar Equipamiento e Infraestructura de Establecimientos de Enseñanza Media	1) Equipamiento para Liceos Técnico-Profesionales (2 demandas). (2 de 2 demandas relacionadas con la categoría).
7	33.03.002	Equipamiento de Establecimientos de Educación Técnico Profesional		
8	33.03.021	Liceos Bicentenario de Excelencia		
9	s/c	Reparación Liceo Pedro Troncoso Machuca		

Fuente: Gobierno Regional de Atacama, División de Planificación y Desarrollo.

En términos generales, el ARI 2014, contempla 9 acciones (nuevas) que no se enmarcan en las categorías más demandadas en materia de Educación.

En relación con las demandas específicas en este eje, las acciones del ARI 2014 recogen aproximadamente un 14,52% de los requerimientos ciudadanos relevados en el levantamiento contemplado en el pilotaje.

		NOMBRE ACCIÓN ARI 2014								
		Apoyo a la Educación Municipal de Calidad	Apoyo a la Educación Rural	Apoyo a la Gestión de Educación Municipal	Asesoría y Apoyo a la Educación Escolar	Programa de Perfeccionamiento de los Profesionales de la Educación	Ampliación Liceo M. Magalanes M., D. Almagro	Equipamiento de Establecimientos de Educación Técnico Profesional	Liceos Bicentenario de Excelencia	Reparación Liceo Pedro Troncoso Machuca
CATEGORÍA	Mejoramiento de la Calidad de la Educación	1	2	3	4	5				
	Mejorar Equipamiento e Infraestructura de Establecimientos de Enseñanza Media						6	7	8	9

Fuente: Gobierno Regional de Atacama, División de Planificación y Desarrollo.

4.5.4. Seguridad Pública.

En materia de Seguridad Pública, tres acciones (3) nuevas del Anteproyecto Regional de Inversiones 2014, tienen relación con algunas de las demandas ciudadanas del eje:

Cuadro N° 7. Vinculación Demandas en Seguridad Pública – ARI 2014.

N°	CÓDIGO ACCIÓN	NOMBRE ACCIÓN	CATEGORÍA	DEMANDAS RELACIONADAS
1	24.03.005	Municipalidades - Actividades de Seguridad Ciudadana	Incrementar Fiscalización Municipal	1) Mayor fiscalización municipal; 3) Mayor fiscalización al tráfico de drogas (2 demandas). (3 de 3 demandas relacionadas con la categoría).
2	24.01.005	Sector privado Actividades de Seguridad Ciudadana	Implementar Programas de Seguridad Vecinal	1) Sistema de alarma para las viviendas; 2) Idear planes y crear redes vecinales de protección contra la delincuencia. (2 de 2 demandas relacionadas con la categoría).
3	24.03.017	Barrio en Paz - Residencial y Comercial		

Fuente: Gobierno Regional de Atacama, División de Planificación y Desarrollo.

En términos generales, el ARI 2014, contempla 3 acciones (nuevas) que no se enmarcan en las categorías más demandadas en materia de **Seguridad Pública**.

En relación con las demandas específicas en este eje, las acciones del ARI 2014 recogen aproximadamente un **8,47%** de los requerimientos ciudadanos relevados en el levantamiento contemplado en el pilotaje.

CATEGORÍA	NOMBRE ACCIÓN ARI 2014		
	Municipalidades - Actividades de Seguridad Ciudadana	Sector privado Actividades de Seguridad Ciudadana	Barrio en Paz - Residencial y Comercial
Incrementar Fiscalización Municipal	1		
Implementar Programas de Seguridad Vecinal		2	3

Fuente: Gobierno Regional de Atacama, División de Planificación y Desarrollo.

4.5.5. Saneamiento Sanitario.

El ARI 2014, sólo contempla una acción nueva enmarcada en las demandas en Saneamiento Sanitario, la cual recoge aproximadamente un **3,85%** de los requerimientos ciudadanos relevados en el levantamiento contemplado en el pilotaje.

Cuadro N° 8. Vinculación Demandas en Saneamiento Sanitario – ARI 2014.

N°	CÓDIGO ACCIÓN	NOMBRE ACCIÓN	CATEGORÍA	DEMANDAS RELACIONADAS
1	30122086 (BIP)	Conservación red primaria colectores AA.LL, III Región (2013-2015)	Habilitación/ Mantenimiento de Colectores de Aguas Lluvia	1) Mejorar el sistema de escurrimiento de aguas lluvias sector F. de Aguirre y 2) Mantenimiento de piscinas decantadoras de aguas lluvias sector alto "C. Extranjeras – V. los Ríos – V. Arauco".

Fuente: Gobierno Regional de Atacama, División de Planificación y Desarrollo.

4.5.6. Deporte.

Las demandas del Eje Deporte pueden vincularse a diez (10) acciones incorporadas en el ARI 2014.

Cuadro N° 9. Vinculación Demandas en Deporte – ARI 2014.

N°	CÓDIGO ACCIÓN	NOMBRE ACCIÓN	CATEGORÍA	DEMANDAS RELACIONADAS
1	24.03.003	Municipalidades - Actividades Deportivas	Implementación de Programas para Promover la Actividad Física	1) Programa de deporte y actividad al aire libre para el adulto mayor en poblaciones; 2) Programa para implementación de monitores deportivos para jóvenes; 3) Talleres para gimnasia recreativas para niños y adultos mayores; 4) Implementación de clubes deportivos para niños y mujeres; 5) Programas deportivos con instructores para las juntas de vecinos (niños y adultos mayores) y 6) Programas semanales de gimnasia al aire libre con monitores. (6 de 6 demandas relacionadas con la categoría).
2	24.01.003	Sector privado Actividades deportivas		
3	24.01.359	Chile se Pone en Forma - Deporte Competitivo		
4	24.03.057	Chile se Pone en Forma - Deporte Recreativo		
5	24.03.052	Deporte De Competición, Concurso		
6	24.03.051	Deporte Recreativo Concurso		
7	24.03.050	Formación para el Deporte		
8	24.01.347	Proyectos del Fondo Regional para el Fomento del Deporte Sector Privado, Cat. Deporte Recreativo		
9	24.01.346	Proyectos del Fondo Regional para el Fomento del Deporte Sector Privado		
10	24.01.348	Proyectos del Fondo Regional para el Fomento del Deporte, Sector Privado, Cat. Deporte de Competición		

Fuente: Gobierno Regional de Atacama, División de Planificación y Desarrollo.

En términos generales, el ARI 2014, contempla 10 acciones (nuevas) que no se enmarcan en las categorías más demandadas en materia de **Deporte**.

En relación con las demandas específicas en este eje, las acciones del ARI 2014 recogen aproximadamente un 11,54% de los requerimientos ciudadanos relevados en el levantamiento contemplado en el pilotaje.

CAT.	NOMBRE ACCIÓN ARI 2014									
	Municipalidades - Actividades Deportivas	Sector privado Actividades deportivas	Chile se Pone en Forma - Deporte Competitivo	Chile se Pone en Forma - Deporte Recreativo	Deporte De Competición, Concurso	Deporte Recreativo Concurso FONDEPORTE	Formación para el Deporte	Proyectos del Fondo Regional para el Fomento del Deporte Sector Privado, Cat. Deporte Recreativo	Proyectos del Fondo Regional para el Fomento del Deporte Sector Privado	Proyectos del Fondo Regional para el Fomento del Deporte, Sector Privado, Cat. Deporte de Competición
Implementación de Programas para Promover la Actividad Física	1	2	3	4	5	6	7	8	9	10

Fuente: Gobierno Regional de Atacama, División de Planificación y Desarrollo.

4.5.7. Cultura.

A continuación se presenta un resumen con las demandas en materia cultural que se recogen con la inclusión de tres (3) acciones en el Anteproyecto Regional de Inversiones 2014.

Cuadro N° 10. Vinculación Demandas en Cultura – ARI 2014.

N°	CÓDIGO ACCIÓN	NOMBRE ACCIÓN	CATEGORÍA	DEMANDAS RELACIONADAS
1	24.03.087	Actividades De Fomento Y Desarrollo Cultural	Implementación de Programas de Apoyo para Agrupaciones Culturales	1) Programa de apoyo para grupos folclóricos, literarios y de teatro que fomente la identidad regional; 2) Programa de formación de grupos folclóricos; 3) Programa de financiamiento de Talentos. (3 de 3 demandas relacionadas con la categoría).
2	24.03.122	Fomento De La Creación Artística En La Educación	Implementación de Talleres Artístico-Culturales	1) Implementación de monitores de música, pintura y teatro para el sector de C. Extranjeras en vacaciones; 2) Programas de talleres artísticos culturales para niños, sector Carlos Villalobos; 3) Talleres y capacitaciones gratuitas para la población en general; 4) Implementar talleres que permitan acercar la cultura a las poblaciones; 5) Talleres para adultos y niños en la población Jotabeche; 6) Programa de talleres literarios, teatro y pintura en poblaciones; 7) Competencias artísticas de pintura; 8) Talleres de danza; 9) Talleres de teatro, danza y canto. (9 de 9 demandas)
3	30080934 (BIP)	Plan de Desarrollo Cultural en mi Barrio	Ampliar la Oferta Cultural en Poblaciones	1) Mayor cantidad de eventos culturales para jóvenes y adultos mayores; 2) Incrementar las actividades en el área de la cultura en el sector de Til Til; 3) Programas de teatro callejero en los sectores altos además de grupos folclóricos; 4) Programas que permitan acercar la cultura a las poblaciones (2 demandas); 6) Acercar la cultura a las poblaciones, con programas de actividades culturales; 7) Realizar mayor cantidad de actividades culturales gratuitas en centros culturales y poblaciones y 8) Llevar actividades culturales a los sectores rurales.

Fuente: Gobierno Regional de Atacama, División de Planificación y Desarrollo.

En términos generales, el ARI 2014, contempla 3 acciones que se enmarcan en las categorías más demandadas en materia de **Cultura**.

En relación con las demandas específicas en este eje, las acciones del ARI 2014 recogen aproximadamente un **48,78%** de los requerimientos ciudadanos relevados en el levantamiento contemplado en el pilotaje.

		NOMBRE ACCIÓN		
		Actividades De Fomento Y Desarrollo Cultural	Fomento De La Creación Artística En La Educación	Plan de Desarrollo Cultural en mi Barrio
CATEGORÍA	Implementación de Programas de Apoyo para Agrupaciones Culturales		2	
	Implementación de Talleres Artístico-Culturales	1		
	Ampliar la Oferta Cultural en Poblaciones			3

Fuente: Gobierno Regional de Atacama, División de Planificación y Desarrollo.



CAPÍTULO V
CONVENIOS DE
PROGRAMACIÓN

ARI 2014

CAPÍTULO V. CONVENIOS DE PROGRAMACIÓN.

A continuación se presentan los Convenios de Programación, iniciativas sectoriales y regionales cuya ejecución se ha programado para el año 2014. Actualmente en la región se encuentran vigente cinco convenios de programación suscritos con los Ministerios: Salud; Obras Públicas, Vivienda y Urbanismo; Ministerio de Agricultura los cuales para el año 2014, presenta los compromisos presupuestarios que se señalan:

5.1. Plan de Inversiones en Riego para la Provincia de Copiapó.

Con fecha 01 de septiembre del año 2009 el Consejo Regional aprobó el convenio de programación "Plan de inversiones en riego para la provincia de Copiapó años 2009-2013" suscrito entre el Gobierno Regional, Ministerio de Agricultura, Instituto de Desarrollo Agropecuario, Corporación de Fomento de la Producción (CORFO) y el Ministerio de Obras Públicas orientado a concretar inversiones en obras físicas del sector productivo agrícola de la provincia que mejoren la infraestructura y optimizar el uso del recurso hídrico.

Cuadro N° 11. Plan de Inversiones en Riego.

NOMBRE	M\$	FUENTES	APORTES M\$	IDI	IDI TERM.	IDI EJEC.	IDI PEND.
Plan de inversiones en riego para la provincia de Copiapó (2009-2013)	12.106.615	MOP	5.193.614	7	3	2	2
		MINAGRI	4.277.291	24	17	7	0
		CORFO	127.041	2	2	0	0
		FNDR	2.508.669	10	3	4	3

Fuente: Gobierno Regional de Atacama, División de Análisis y Control de Gestión.

Durante el año 2014 aún se encuentra pendiente por ejecutar 5 iniciativas, de ellas sólo una está contratada con recursos FNDR, el resto se encuentran en proceso de evaluación. Las iniciativas a ejecutar durante el año 2014, tres de ellas corresponden a fuente FNDR y el saldo a fuente Sectorial, según el siguiente detalle:

Cuadro N° 12. Iniciativas pendientes.

NOMBRE DEL PROYECTO	ETAPA	FUENTE	M\$ REQUERIDO
Capacitación comunidades de aguas subterráneas Cuenca Río Copiapó	Ejecución	FNDR	40.000
Implementación de la Plataforma de Monitoreo y Control Cuenca del Río Copiapó	Ejecución	FNDR	64.198
Mejoramiento sistema de información hidrogeológica de la cuenca de Copiapó	Ejecución	FNDR	50.883
Total FNDR M\$			155.081
Mejoramiento embalse Lautaro		MOP	500.000
Entubamiento Canal Mal Paso		MOP	2.000.000
Total MOP M\$			2.500.000

Fuente: Gobierno Regional de Atacama, División de Análisis y Control de Gestión.

Cuadro N° 13. Presupuesto Plan de Inversiones en Riego, año 2014.

FUENTE	MONTO (M\$)
MOP	2.500.000
FNDR	155.081
TOTAL	2.655.081

Fuente: Gobierno Regional de Atacama, División de Análisis y Control de Gestión.

5.2. Convenio Infraestructura para la Competitividad.

Con fecha 24 de enero del año 2008 el Consejo Regional aprobó el convenio de programación "Infraestructura para la competitividad productiva regional" suscrito entre el Gobierno Regional y el Ministerio de Obras Públicas, orientado a concretar inversiones en el desarrollo productivo de los sectores tradicionales como el turismo, la agricultura, la minería y la acuicultura, con adecuadas vías de conexión entre las áreas productivas de la región.

Cuadro N° 14. Convenio Infraestructura para la Competitividad.

NOMBRE	M\$	FUENTES	APORTES M\$	IDI	IDI TERM.	IDI EJEC	IDI PEND
Infraestructura para la competitividad productiva Regional (2008 - 2012)	30.018.824	MOP	19.932.499	3	2	1	0
		FNDR	10.086.325	4	4	0	0

Fuente: Gobierno Regional de Atacama, División de Análisis y Control de Gestión.

Durante el año 2014 aún se encuentran en ejecución el proyecto que se detalla:

Cuadro N° 15. Iniciativas pendientes – Presupuesto año 2014.

NOMBRE DEL PROYECTO	ETAPA	FUENTE	M\$ REQUERIDO
Mejoramiento paso san Francisco en Tercera Región	Ejecución	MOP	9.148.913
Total MOP			M\$ 9.148.913

Fuente: Gobierno Regional de Atacama, División de Análisis y Control de Gestión.

5.3. Convenio Mejoramiento Borde Costero.

Con fecha 03 de noviembre del año 2009 el Consejo Regional aprobó el convenio de programación "Mejoramiento borde costero y construcción infraestructura portuaria pesquera artesanal Región de Atacama" suscrito entre el Gobierno Regional y el Ministerio de Obras Públicas, orientado a concretar acciones y coordinar inversiones relacionados con el mejoramiento de la productividad, la competitividad, el atractivo turístico, la accesibilidad, la seguridad, la investigación social y la calidad de vida de las ciudades de la región.

Cuadro N° 16. Convenio Mejoramiento Borde Costero.

NOMBRE	M\$	FUENTES	APORTES M\$	IDI	IDI TERM.	IDI EJEC	IDI PEND
Mejoramiento Borde Costero (2009 – 2015)	12.155.502	MOP	1.430.000	3	1	1	1
		MOP/FNDR	9.819.050	5	0	4	1
		FNDR	906.452	3	0	1	2

Fuente: Gobierno Regional de Atacama, División de Análisis y Control de Gestión.

Cuadro N° 17. Detalle de Iniciativas año 2014, por fuente de financiamiento.

NOMBRE DEL PROYECTO	ETAPA	FUENTE	M\$ REQUERIDO
Mejoramiento Borde Costero Pan de Azúcar	Prefactibilidad	FNDR	45.000
Ampliación Embarcadero Chañaral de Aceituno	Prefactibilidad	FNDR	40.000
Construcción Infraestructura Portuaria Caleta Puerto Viejo	Factibilidad	FNDR	41.452
Total FNDR M\$			126.452
Mejoramiento Borde Costero Playa Brava y El Jefe Caldera	Ejecución	MOP-FNDR	2.171.825
Mejoramiento Borde Costero Playa Las Machas Bahía Inglesa, Caldera	Ejecución	MOP-FNDR	1.510
Mejoramiento Borde Costero Chañaral	Diseño	MOP-FNDR	67.001
Mejoramiento Borde Costero Caleta Chañaral de Aceituno	Ejecución	MOP-FNDR	100.000
Mejoramiento Borde Costero Huasco	Ejecución	MOP-FNDR	67.001
Total MOP-FNDR M\$			2.407.337
Conservación caleta pesquera Huasco	Ejecución	MOP	320.000
Construcción Infraestructura Portuaria Caleta Pan de Azúcar	Ejecución	MOP	14.830
Total MOP M\$			334.830

Fuente: Gobierno Regional de Atacama, División de Análisis y Control de Gestión.

Cuadro N° 18. Presupuesto Convenio Mejoramiento Borde Costero, año 2014.

FUENTE	MONTO (M\$)
MOP	334.830
MOP/FNDR	2.407.337
FNDR	126.452
TOTAL	2.868.619

Fuente: Gobierno Regional de Atacama, División de Análisis y Control de Gestión.

5.4. Convenio de Salud.

Este convenio considera la normalización de la atención hospitalaria, para ello se contemplan iniciativas que afectan los recintos hospitalarios de Copiapó, Huasco y Diego de Almagro. El primero de ello con la II etapa de normalización y los dos siguientes con la reposición completa. Así mismo, un segundo objetivo, considera la normalización de la red de atención primaria, esto es, reemplazar los consultorios urbanos por centros de salud familiar (CESFAM). Las iniciativas de CESFAM favorecen a las comunas de Copiapó (4), Vallenar (2), Chañaral (1), Freirina (1).

Además se contempla como modernización del sector la construcción de laboratorio ambiental y laboral y el diagnóstico de las instalaciones de las postas rurales.

Cuadro N° 19. Convenio de Salud.

NOMBRE	M\$	FUENTES	APORTES M\$	IDI	IDI TERM.	IDI EJEC	IDI PEND
Convenio de Salud	70.611.040	MINSAL	43.362.605	3	2	1	0
		FNDR	27.248.434	12	0	3	9

Fuente: Gobierno Regional de Atacama, División de Análisis y Control de Gestión.

Cuadro N° 20. Detalle de Iniciativas año 2014, por fuente de financiamiento.

NOMBRE DEL PROYECTO	ETAPA	FUENTE	M\$ REQUERIDO
Normalización Hospital Comunitario de Huasco	Ejecución	FNDR	56.186
Reposición Hospital Comunitario de Diego de Almagro	Ejecución	FNDR	56.186
Reposición CESFAM B. Mellibovsky (30.000)	Diseño	FNDR	1.875.896
Construcción CESFAM Altiplano Norte(20.000)	Diseño	FNDR	207.609
Reposición CESFAM Freirina (10.000)	Ejecución	FNDR	1.424.385
Total FNDR M\$			3.620.262
Normalización hospital Copiapó etapas constructivas 4° y 5°	Ejecución	FNDR - SALUD	13.619.138
Total FNDR - SALUD			13.619.138
Construcción laboratorio salud laboral y ambiental Región	Ejecución	SALUD	182.042
Total SALUD			182.042

Fuente: Gobierno Regional de Atacama, División de Análisis y Control de Gestión.

Cuadro N° 21. Presupuesto Convenio de Salud, año 2014.

FUENTE	MONTO (M\$)
FNDR	3.620.262
FNDR - SALUD	13.619.138
SALUD	182.042
TOTAL	17.421.442

Fuente: Gobierno Regional de Atacama, División de Análisis y Control de Gestión.

5.5. Convenio Desarrollo de Atacama.

Con fecha 24 de enero del año 2005, el Consejo Regional aprobó el convenio de programación suscrito entre el Gobierno Regional, Ministerio de Vivienda y Urbanismo y Ministerio de Obras Públicas, cuyo objetivo es impulsar el desarrollo integral y armónico de la región, orientando y evaluando la acción en las siguientes áreas y lineamientos prioritarios: Fomento productivo, desarrollo social y cultural, inversión en infraestructura, desarrollo científico tecnológico e inserción regional en el proceso de globalización de la economía regional.

Cuadro N° 22. Convenio Desarrollo de Atacama.

NOMBRE	M\$	FUENTES	APORTES M\$	IDI	IDI TERM.	IDI EJEC	IDI PEND
Desarrollo de Atacama	44.932.612	MINVU	568.725	2	2	0	0
		MOP	28.757.367	9	8	1	0
		FNDR	15.606.519	10	7	3	0

Fuente: Gobierno Regional de Atacama, División de Análisis y Control de Gestión.

Cuadro N° 23. Detalle de Iniciativas año 2014, por fuente de financiamiento.

NOMBRE DEL PROYECTO	ETAPA	FUENTE	M\$ REQUERIDO
Restauración Iglesia Santa Rosa de Lima, Freirina	Ejecución	FNDR	1.014.096
Restauración Iglesia Nuestra Señora del Carmen, Chañaral	Ejecución	FNDR	385.849
Restauración Casa Maldini	Diseño	FNDR	74.048
Total FNDR M\$			1.473.993

Fuente: Gobierno Regional de Atacama, División de Análisis y Control de Gestión.

Cuadro N° 24. Presupuesto Convenio Desarrollo de Atacama, año 2014.

FUENTE	MONTO (M\$)
FNDR	1.473.993
TOTAL	1.473.993

Fuente: Gobierno Regional de Atacama, División de Análisis y Control de Gestión.



CAPÍTULO VI
COMPOSICIÓN DEL
ARI 2014

ARI 2014

CAPÍTULO VI. COMPOSICIÓN DEL ARI 2014.

6.1. Generalidades.

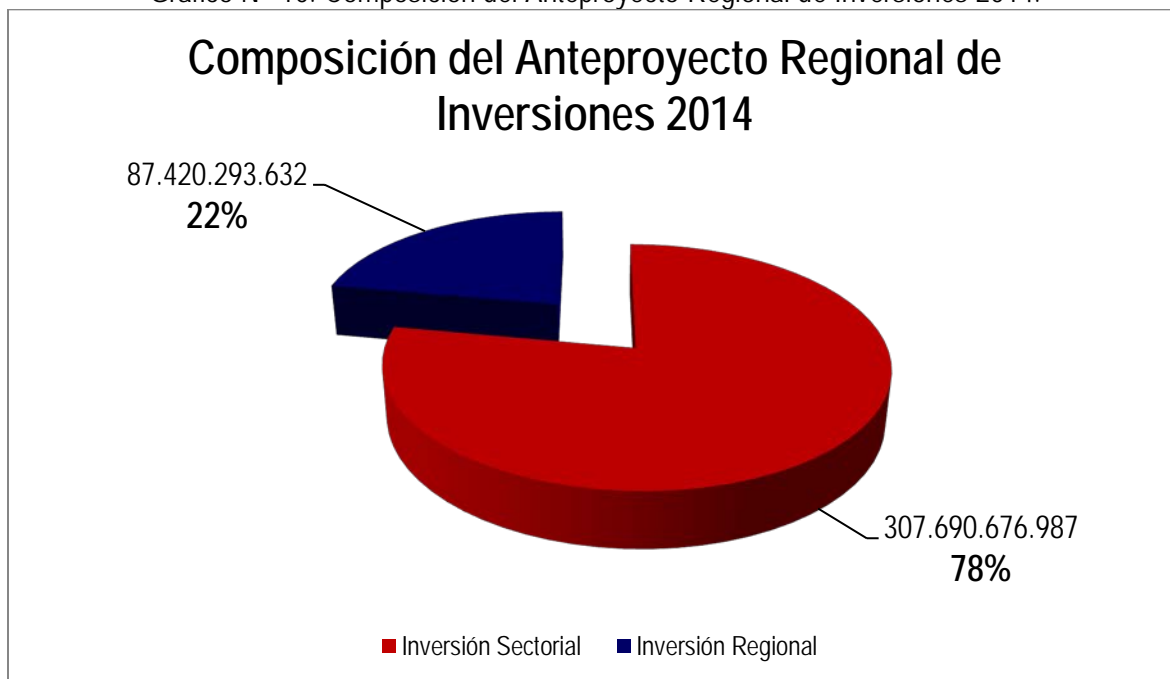
El Anteproyecto Regional de Inversiones de la Región de Atacama, es un instrumento de carácter exploratorio que forma parte del proceso de inversión pública de esta región. Este permite disponer de una visión preliminar e integral de todo el gasto y la inversión pública de los distintos servicios públicos, los cuales proyectan su ejecución para el año siguiente.

En este contexto se puede decir, que la elaboración de este instrumento de planificación es el producto del desarrollo de una metodología, basada fundamentalmente en acciones de coordinación, realizadas por el Comité Regional del Gasto Público (CORGAPU), a través del Secretario Técnico Político del Gasto Público, quien ha convocado a los actores políticos durante el proceso de elaboración del documento, como lo son: Consejo Regional, Gobernadores Provinciales, Seremis, Alcaldes, Jefes de Servicios, etc.

Conforme a lo anterior, este Anteproyecto Regional de Inversiones incorpora la **Estrategia de Desarrollo Regional al 2017**, el **Plan Atacama 2010 – 2014** y los **Compromisos Presidenciales**.

En resumen el ARI 2014, proporciona un plan exploratorio de inversión de las distintas instituciones que asciende a **395.110 millones de pesos**, con un componente de inversión regional de 87.420 millones de pesos y una inversión sectorial de 307.690 millones de pesos, todo lo cual se representa en el siguiente gráfico.

Gráfico N° 10. Composición del Anteproyecto Regional de Inversiones 2014.

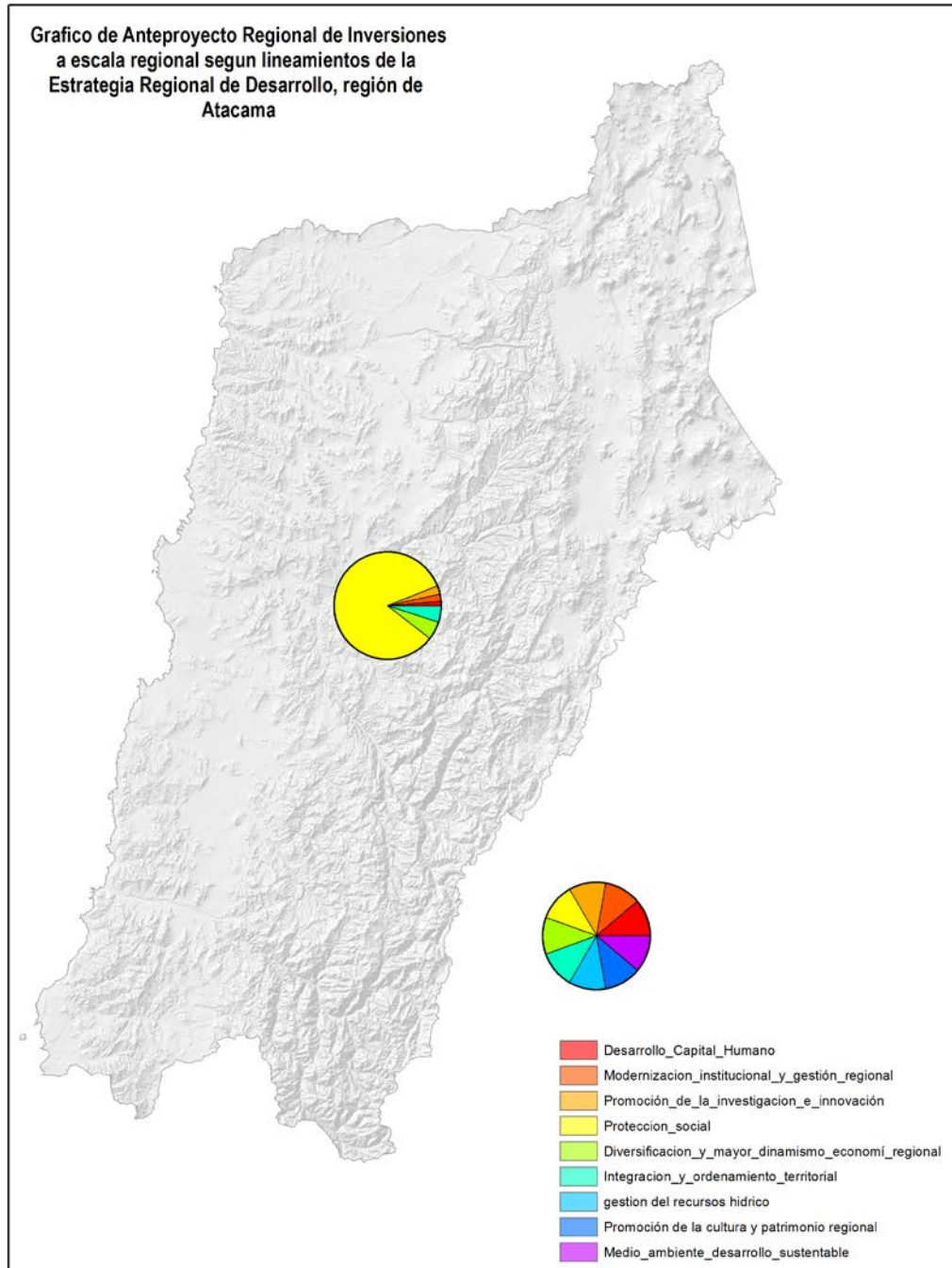


Fuente: Plataforma Chileindica.

De las 447 iniciativas que componen el ARI 2014; 168 están relacionadas con la Estrategia Regional de Atacama 2007 – 2017, correspondiendo a un monto de 122.795 millones de pesos, vale decir, un 31% del total de la inversión exploratoria a nivel regional.

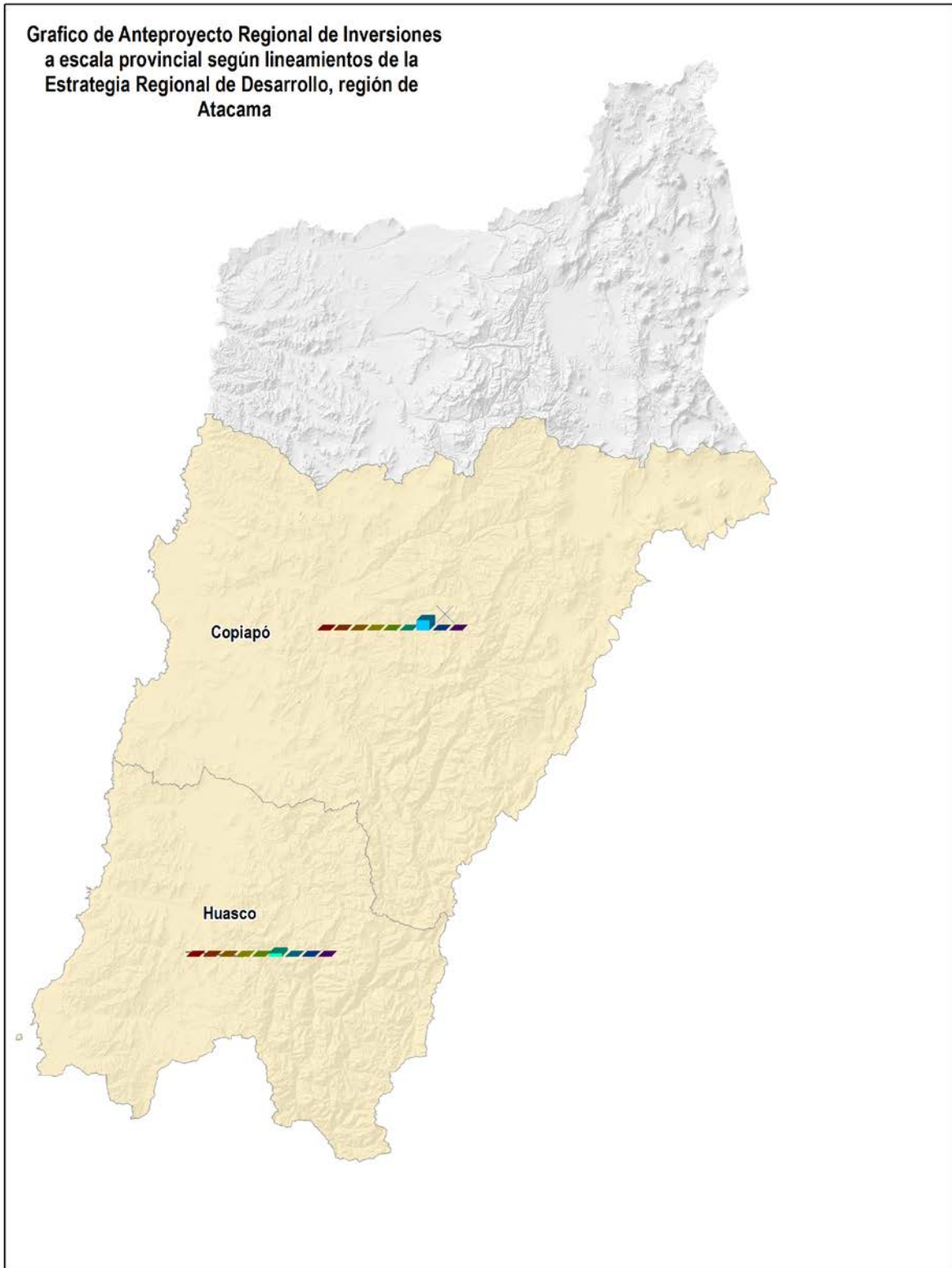
La representación cartográfica de lo anterior se presenta en los siguientes mapas a nivel regional, provincial y comunal, a modo de tener una visión del territorio, en cuanto a la intervención que afecta a las distintas comunas que conforman nuestra región.

Gráfico N° 11. Inversión Regional asociada a la ERDA 2007-2017.



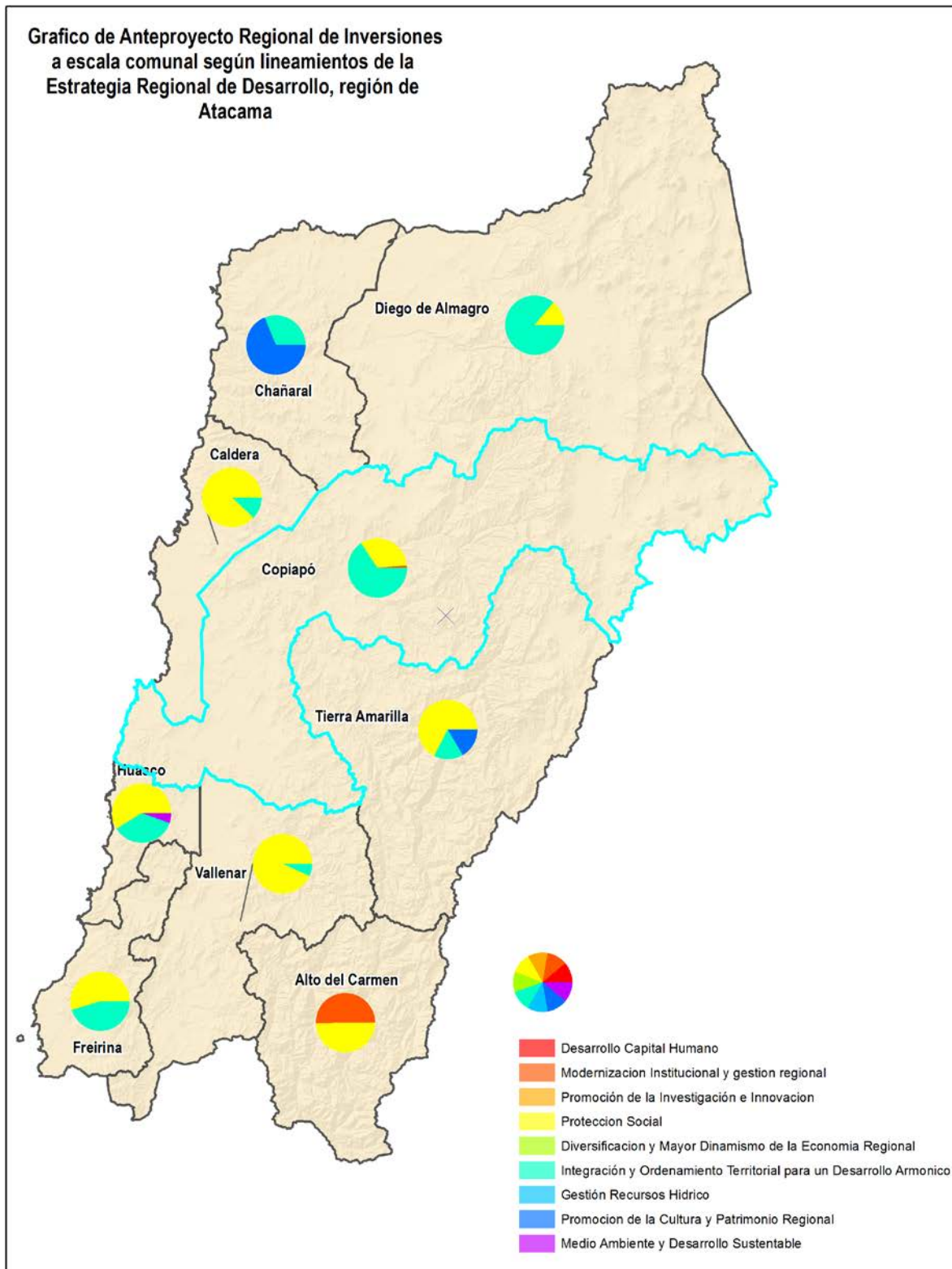
Fuente: Gobierno Regional de Atacama, División de Planificación y Desarrollo, Unidad de Análisis Territorial.

Gráfico N° 12. Inversión Provincial asociada a la ERDA 2007-2017.



Fuente: Gobierno Regional de Atacama, División de Planificación y Desarrollo, Unidad de Análisis Territorial.

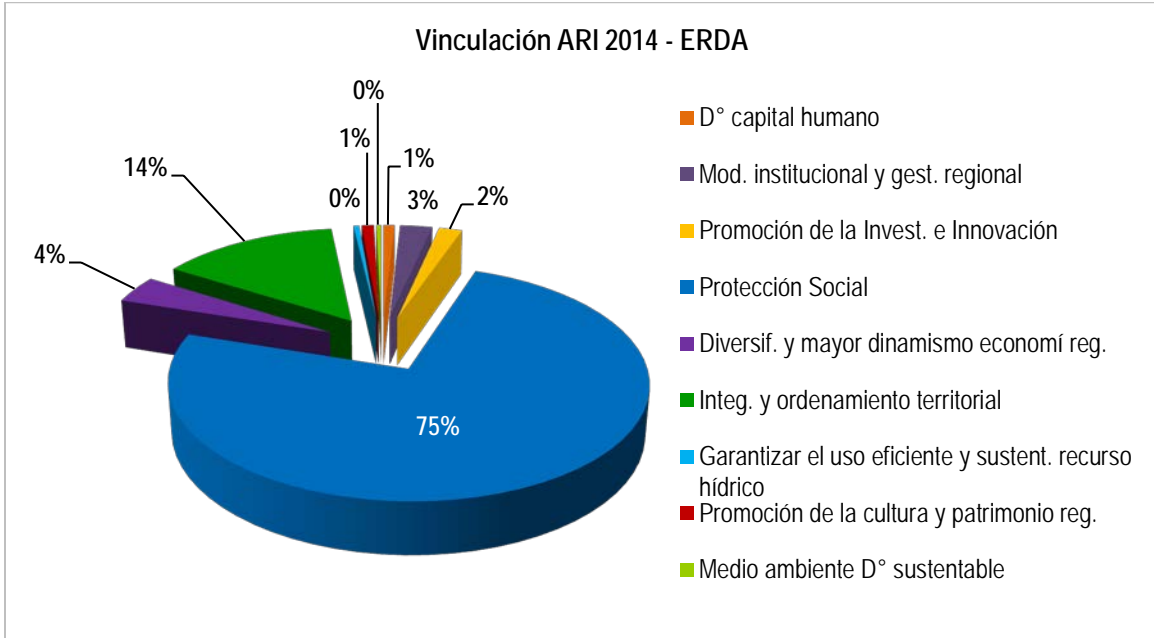
Gráfico N° 13. Inversión Comunal asociada a la ERDA 2007-2017.



Fuente: Gobierno Regional de Atacama, División de Planificación y Desarrollo, Unidad de Análisis Territorial.

En relación al ARI 2014 respecto a la vinculación con los 9 lineamientos de la ERDA, se tiene que el 75% de la inversión está destinada al eje "Protección Social", seguido a este lineamiento se tiene el eje "Integración y Ordenamiento Territorial", con un 14% de participación. Todo lo anterior se muestra en la siguiente gráfica.

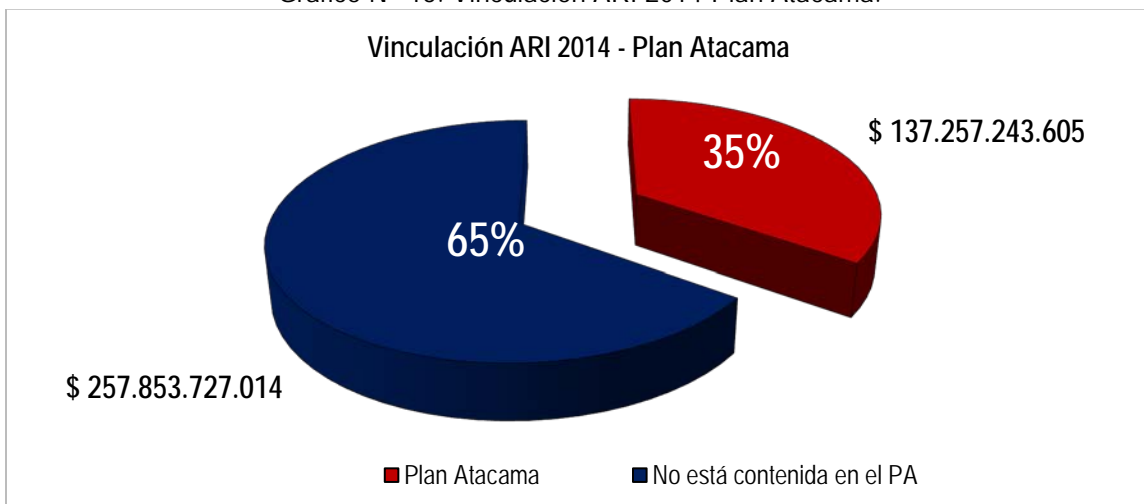
Gráfico N° 14. Vinculación ARI 2014-ERDA.



Fuente: Gobierno Regional de Atacama, División de Planificación y Desarrollo.

En lo que respecta al Plan Atacama 2010 -2014, se tienen 171 iniciativas de las 434 que conforman el ARI 2014. Estas en su conjunto suman un monto total de \$ 137.257.243.605, el cual corresponde a un 35% del total de las iniciativas contenidas en el Anteproyecto Regional de Inversiones, lo que a su vez se puede observar claramente en la siguiente gráfica:

Gráfico N° 15. Vinculación ARI 2014-Plan Atacama.



Fuente: Gobierno Regional de Atacama, División de Planificación y Desarrollo.

6.2. Gasto presupuestado ARI 2014 por Institución Pública.

El Anteproyecto regional de Atacama 2014 es la materialización de los exploratorios que se encuentran en la plataforma CHILEINDICA, de las 62 instituciones públicas, dentro de los cuales se desatacan por su mayor aporte a este Anteproyecto las siguientes: Gobierno Regional de Atacama (87.420 millones de pesos, equivalente a un 22,1%), la Seremi de Educación (71.427 millones de pesos, equivalente a 18,1%), la Dirección de Vialidad (62.194 millones de pesos, equivalente a un 15,7%), el Instituto de Previsión Social (40.520 millones de pesos; equivalente a un 10,3%) y el Servicio de Vivienda y Urbanización (23.626 millones de pesos; equivalente a un 6,0%). Lo anterior se puede observar en el siguiente cuadro:

Cuadro N° 25. Composición del ARI 2014 por Institución Pública.

N°	INSTITUCIÓN	COSTO TOTAL (\$)	ARI 2014 (\$)	PARTIC. (%)
1	Dirección de Obras Hidráulicas	15.096.484.000	3.691.001.000	0,9%
2	Dirección Vialidad	286.580.316.000	62.194.435.000	15,7%
3	Dirección de Planeamiento	119.929.000	27.509.000	0,0%
4	Dirección de General de Aguas	741.449.000	280.000.000	0,1%
5	Dirección de Arquitectura	255.802.000	118.176.000	0,0%
6	Dirección Portuarias	8.990.392.000	1.410.939.000	0,4%
7	Dirección de Aeropuertos	381.000.000	381.000.000	0,1%
8	Concesiones	2.831.329.000	420.299.000	0,1%
9	Seremi de Vivienda y Urbanismo	1.409.809.756	554.254.915	0,1%
10	Servicio de Vivienda y Urbanización	59.676.873.000	23.626.277.400	6,0%
11	Gobierno Regional	152.994.228.109	87.420.293.632	22,1%
12	Serv. Nac. para la Prevención y Rehabilitación	1.103.639.448	1.103.639.448	0,3%
13	Gobernaciones Provinciales	11.418.400	11.418.400	0,0%
14	Subsecretaría de Prevención del Delito	360.390.106	360.390.106	0,1%
15	Dirección Nacional de Emergencia	80.183.296	80.183.296	0,0%
16	Subsecretaría de Desarrollo Regional	4.238.843.517	4.238.843.517	1,1%
17	Servicio de Cooperación Técnica	800.507.778	800.507.778	0,2%
18	Servicio Nacional de Pesca	220.000.000	220.000.000	0,1%
19	CORFO	4.529.670.839	4.529.670.839	1,1%
20	Instituto de Estadísticas	95.770.025	85.770.025	0,0%
21	Servicio Nacional de Turismo	336.570.444	336.570.444	0,1%
22	Subsecretaría de Pesca	964.954.608	964.954.608	0,2%
23	Servicio Nacional del Consumidor	20.310.000	20.310.000	0,0%
24	Seremi de Planificación	736.952.000	736.952.000	0,2%
25	Fondo de Solidaridad e Inversión Social	1.296.120.879	1.296.120.879	0,3%
26	Servicio Nacional de la Discapacidad	223.053.346	223.053.346	0,1%
27	Instituto de la Juventud	61.861.080	61.861.080	0,0%
28	Servicio Nacional del Adulto Mayor	227.024.794	227.024.794	0,1%
29	Corporación Nac. Desarrollo Indígena	117.300.000	117.300.000	0,0%
30	Junta Nacional de Auxilio Escolar y Becas	8.402.593.000	8.402.593.000	2,1%

N°	INSTITUCIÓN	COSTO TOTAL (\$)	ARI 2014 (\$)	PARTIC. (%)
31	Junta Nacional de Jardines Infantiles	6.860.110.019	6.860.110.019	1,7%
32	Seremi de Educación	71.427.900.000	71.427.900.000	18,1%
33	Dirección de Bibliotecas, Arch. y Museos	519.706.000	519.706.000	0,1%
34	Consejo de la cultura y las artes	341.466.000	341.466.000	0,1%
35	Com. Nac. De Ciencia y Tecnología	28.056.000	28.056.000	0,0%
36	Seremi de Justicia	38.519.132.000	2.727.131.000	0,7%
37	Servicio Nacional de Menores	4.021.130.000	4.021.130.000	1,0%
38	Seremi de Agricultura	6.704.000	6.704.000	0,0%
39	Instituto de Desarrollo Agropecuario	2.627.000.000	2.627.000.000	0,7%
40	Servicio Agrícola y Ganadero	184.368.000	184.368.000	0,0%
41	Corporación Nac. Forestal	17.000.000	10.000.000	0,0%
42	Comisión Nacional de Riego	183.690.000	82.749.000	0,0%
43	Seremi del Trabajo	268.249.526	268.249.526	0,1%
44	Servicio Nacional de Capacitación y Empleo	1.161.335.821	1.161.335.821	0,3%
45	Instituto de Previsión Social	40.520.311.000	40.520.311.000	10,3%
46	Instituto de Seguridad Laboral	1.738.260.872	1.738.260.872	0,4%
47	Caja de la Previsión Defensa Nacional	2.724.222.412	2.724.222.412	0,7%
48	Subsecretaría de Previsión Social	34.574.204	34.574.204	0,0%
49	Seremi de Salud	6.551.634.862	6.551.634.862	1,7%
50	Servicio de Salud de Atacama	59.395.875.000	22.096.482.000	5,6%
51	Fondo Nacional de Salud	18.041.485.000	18.041.485.000	4,6%
52	Subsecretaría de Redes Asistenciales	335.665.238	335.665.238	0,1%
53	Seremi de Minería	600.000.000	600.000.000	0,2%
54	Servicio Nacional de Geología Minería	130.000.000	130.000.000	0,0%
55	Seremi de Transportes y Telecomunicaciones	307.054.000	307.054.000	0,1%
56	Secretaría de Transporte	485.700.000	174.210.000	0,0%
57	Instituto Nacional del Deporte	652.156.940	652.156.940	0,2%
58	Secretaría Gral. Gobierno	123.928.076	123.928.076	0,0%
59	Servicio Nacional de la Mujer	794.592.762	794.592.762	0,2%
60	Dirección de Promoción de Exportaciones	25.000.000	25.000.000	0,0%
61	Dirección Gral. de Aeronáutica Civil	5.959.169.380	5.959.169.380	1,5%
62	Subsecretaría del Medio Ambiente	94.970.000	94.970.000	0,0%
TOTAL		817.585.222.537	395.110.970.619	100%

Fuente: Plataforma Chileindica.

6.3. Gasto presupuestado ARI 2014 por Ministerio.

De los diecisiete ministerios; seis de ellos representan en su conjunto un porcentaje significativo para este ARI 2014, estos son en orden descendente: el Ministerio del Interior con 23,6%, el Ministerio de Educación con 22,2%, el Ministerio de Obras Públicas con 17,3%, el Ministerio de Salud con 11,9%, el Ministerio del Trabajo con un 11,8% y finalmente el Ministerio de Vivienda con 6,19%. Todo lo cual suma en su conjunto un 92,9%. Lo anterior se puede apreciar en el siguiente cuadro.

Cuadro N° 26. Gasto presupuestado ARI 2014 por Ministerio.

N°	MINISTERIO	ARI 2014 (\$)	PARTIC. (%)
1	Ministerio de Obras Públicas	68.523.359.000	17,3
2	Ministerio de Vivienda y Urbanismo	24.180.532.315	6,1
3	Ministerio de Salud	47.025.267.100	11,9
4	Ministerio de Educación	87.579.831.019	22,2
5	Ministerio de Planificación	2.662.312.099	0,7
6	Ministerio del Interior	93.214.768.399	23,6
7	Ministerio de Agricultura	2.910.821.000	0,7
8	Ministerio de Justicia	6.748.261.000	1,7
9	Ministerio de Minería	730.000.000	0,2
10	Ministerio de Economía, Fomento y Reconstrucción	6.957.783.694	1,8
11	Ministerio de Transporte y Telecomunicaciones	481.264.000	0,1
12	Ministerio del Trabajo y Previsión Social	46.446.953.835	11,8
13	Ministerio Secretaría General de Gobierno	776.085.016	0,2
14	Ministerio de Relaciones Exteriores	25.000.000	0,0
15	Ministerio de Defensa Nacional	5.959.169.380	1,5
16	Ministerio del Medio Ambiente	94.970.000	0,0
17	Servicio Nacional de la Mujer	794.592.762	0,2
TOTAL (\$)		395.110.970.619	100,0

Fuente: Plataforma Chileindica.

6.4. Análisis comparativo ARI 2013 – ARI 2014.

El Anteproyecto Regional de Inversiones de Atacama 2014 asciende a M\$ 395.110.970 y al compararlo con el año anterior se tiene un aumento tan solo de M\$ 53.308.580, lo que representa un 15,6%, sobre el ARI 2013.

El cuadro siguiente muestra la inversión por ministerio y una comparación del año 2013 v/s año 2014. En esta se puede apreciar las alzas por ministerios, ya sean por incremento mismo de los ministerios como también por disminuciones de los presupuestos para el año proyectado.

Cuadro N° 27. Análisis Comparativo ARI 2013-ARI 2014.

MINISTERIO	ARI 2013 (M\$)	ARI 2014 (M\$)	INCREMENTO /DISMINUCIÓN
Ministerio de Obras Públicas	56.639.901	68.523.359	↑
Ministerio de Vivienda y Urbanismo	34.118.231	24.180.532	↓
Ministerio de Salud	38.967.702	47.025.267	↑
Ministerio de Educación	75.008.960	87.579.831	↗
Ministerio de Planificación	2.668.109	2.662.312	↘
Ministerio del Interior	68.403.153	93.214.768	↑
Ministerio de Agricultura	2.803.568	2.910.821	↗
Ministerio de Justicia	5.490.081	6.748.261	↑
Ministerio de Minería	767.420	730.000	↘
Ministerio de Economía, Fomento y Reconstrucción	5.008.285	6.957.784	↑
Ministerio de Transporte y Telecomunicaciones	1.271.055	481.264	↓
Ministerio del Trabajo y Previsión Social	42.985.675	46.446.954	↗
Ministerio Secretaría General de Gobierno	766.605	776.085	↗
Servicio Nacional de la Mujer	403.643	794.593	↑
Dirección de Promoción de Exportaciones	30.270	25.000	↓
Ministerio de Bienes Nacionales	21.377	-	-
Ministerio de Hacienda	177.401	-	-
Ministerio del Medio Ambiente	105.966	94.970	↓
Ministerio de Defensa Nacional	6.164.988	5.959.169	↘
TOTAL (M\$)	341.802.390	395.110.970	15,6%

Fuente: Plataforma Chileindica.

NOMENCLATURA	
Incremento Significativo (mayor o igual a 20%)	↑
Incremento Leve (Entre 0% y 20%)	↗
Disminución Significativa (menor o igual a -20%)	↓
Disminución Leve (Entre 0% y -20%)	↘

Uno de los mayores incrementos lo experimenta el Ministerio del Interior, con una notoria participación del Gobierno Regional de Atacama, con el Fondo Nacional de Desarrollo Regional (FNDR), cuyo aporte asciende a M\$ 87.420.293, el cual tiene un componente de proyectos de arrastre de un 53,6%, más iniciativas nuevas de inversión cuyo porcentaje es de un 46,4%.

Es así como en el siguiente cuadro se presenta un desglose del Fondo Nacional de Desarrollo Regional, el cual está compuesto por los siguientes ítems presupuestarios: Proyectos (31.02), Adquisición de Activos No Financieros (29), Transferencias de Capital a Otras Entidades Públicas (33.03), Programas de Inversión (31.03), Transferencias Corrientes a Otras Entidades Públicas (24.03) y Transferencias Corrientes al Sector Privado (24.01).

Cuadro N° 28. Tabla de composición del ARI 2014, FNDR.

	ITEM PRESUPUESTARIO	COSTO TOTAL (\$)	ARI 2014 (\$)
PROYECTOS ARRASTRE	Proyectos (31.02) - Estudios Básicos (31.01) - Programas De Inversión (31.03)	78.326.450.109	41.967.627.632
	Transf. de Capital A Otras Ent.Públicas (33.03) -	16.637.236.000	4.934.202.000
	SUBTOTAL PROYECTOS DE ARRASTRE (\$)	94.963.686.109	46.901.829.632
PROYECTOS NUEVOS	Proyectos (31.02)	50.558.374.000	33.046.296.000
	Transf.Corrientes al Sector Privado (24.01) - Transf.Corrientes a Otras Ent.Públicas (24.03)	7.472.168.000	7.472.168.000
	Subtotal Proyectos Nuevos (\$)	58.030.542.000	40.518.464.000
	TOTAL PROYECTOS ARRASTRE - NUEVOS (\$)	152.994.228.109	87.420.293.632

Fuente: Gobierno Regional de Atacama.

Otro de los ministerios que presenta aumento es el Ministerio de Obras Públicas, cuyo incremento viene dado por la Dirección de Vialidad, la cual aporta a este ministerio el 15,7% de su presupuesto total, esto es, M\$ 62.194.435.

Importante señalar que el aumento de este Anteproyecto Regional de Inversiones 2014 de Atacama, es debido a los incrementos que experimentaron los mismos ministerios en cuanto a lo que proyectan.

A continuación se detallan los proyectos de arrastre y las iniciativas de inversión nuevas por ítem presupuestario.

Cuadro N° 29. Proyectos de Arrastre FNDR – Ítem Ppto. (31.01-02-03).

CÓDIGO	NOMBRE DE LA ACCIÓN	NIVEL TERRITORIAL	COMUNA	COSTO TOTAL (\$)	SOLICITADO 2014 (\$)	ETAPA	ITEM PRESUPUESTARIO
30099767 (BIP)	Construcción observatorio y mirador astronómico Alto del Carmen	Comunal	Alto del Carmen	799.115.000	50.446.000	Ejecución	Proyectos (31.02)
30037151 (BIP)	Construcción relleno sanitario Caldera	Comunal	Caldera	2.013.339.900	1.057.502.000	Ejecución	Proyectos (31.02)
30091692 (BIP)	Instalación servicio de alcantarillado Bahía Inglesa-Loreto	Comunal	Caldera	5.170.542.406	1.787.681.171	Ejecución	Proyectos (31.02)
30061462 (BIP)	Restauración iglesia Nuestra Señora del Carmen, Chañaral	Comunal	Chañaral	548.642.000	385.849.000	Ejecución	Proyectos (31.02)
20109498 (BIP)	Reposición centro de Salud Familiar, Chañaral.	Comunal	Chañaral	1.427.021.000	1.289.431.975	Ejecución	Proyectos (31.02)
30081262 (BIP)	Reposición paseo Lord Cochranne, Chañaral	Comunal	Chañaral	327.865.000	126.794.000	Ejecución	Proyectos (31.02)
30076125 (BIP)	Reposición cuartel policial Chañaral	Comunal	Chañaral	1.602.412.000	1.121.000.000	Ejecución	Proyectos (31.02)
30124449 (BIP)	Reposición Plaza Lautaro, Chañaral	Comunal	Chañaral	490.302.000	239.938.000	Ejecución	Proyectos (31.02)
30021129 (BIP)	Normalización hospital Copiapó etapas constructivas 4° y 5°	Comunal	Copiapó	6.915.894.000	2.202.000.000	Ejecución	Proyectos (31.02)
30124663 (BIP)	Construcción polideportivo Copiapó	Comunal	Copiapó	1.943.295.000	1.748.295.000	Ejecución	Proyectos (31.02)
30033131 (BIP)	Ampliación y equipamiento Centro de Tránsito y Distribución, Copiapó	Comunal	Copiapó	987.330.000	412.554.000	Ejecución	Proyectos (31.02)

CÓDIGO	NOMBRE DE LA ACCIÓN	NIVEL TERRITORIAL	COMUNA	COSTO TOTAL (\$)	SOLICITADO 2014 (\$)	ETAPA	ITEM PRESUPUESTARIO
30072770 (BIP)	Construcción Subcomisaría Pedro León Gallo, Copiapó	Comunal	Copiapó	57.058.000	35.882.000	Ejecución	Proyectos (31.02)
30043229 (BIP)	Reposición hogar de niños Sename, Copiapó	Comunal	Copiapó	1.314.788.526	100.000.000	Ejecución	Proyectos (31.02)
30006920 (BIP)	Reposición Jardín infantil (integral) Corona del Inca Copiapó	Comunal	Copiapó	702.607.000	458.457.000	Ejecución	Proyectos (31.02)
20142987 (BIP)	Reposición y ampliación salas clases y depen. U. Atacama Copiapó	Comunal	Copiapó	136.255.000	85.420.000	Diseño	Proyectos (31.02)
20183379 (BIP)	Restauración casa Maldini, Copiapó	Comunal	Copiapó	106.877.000	74.048.000	Diseño	Proyectos (31.02)
30126248 (BIP)	Construcción ciclovías sector Copayapu y ruta 5, Copiapó	Comunal	Copiapó	2.138.545.000	1.785.868.000	Ejecución	Proyectos (31.02)
30124250 (BIP)	Diagnóstico red de monitoreo y control de la cuenca río Copiapó	Comunal	Copiapó	67.324.000	27.324.000	Ejecución	Estudios Básicos (31.01)
30099813 (BIP)	Mejoramiento espacios urbanos estación Paipote 2° etapa	Comunal	Copiapó	2.406.051.000	1.902.300.000	Ejecución	Proyectos (31.02)
30081610 (BIP)	Construcción macro urbanización Llanos de la Candelaria, Copiapó	Comunal	Copiapó	92.126.000	51.056.000	Diseño	Proyectos (31.02)
30071218 (BIP)	Mejoramiento conexión sector Diego de Almagro con el Palomar, Copiapó	Comunal	Copiapó	114.171.000	64.171.000	Pre-factibilidad	Proyectos (31.02)
30044040 (BIP)	Construcción centro salud familiar Pedro León Gallo, Copiapó	Comunal	Copiapó	3.558.589.000	600.000.000	Ejecución	Proyectos (31.02)
30107716 (BIP)	Construcción escuela Multideficit Rudecindo Peña, Copiapó	Comunal	Copiapó	2.916.359.000	2.626.612.000	Ejecución	Proyectos (31.02)
30086265 (BIP)	Construcción pista de atletismo Copiapó	Comunal	Copiapó	2.686.643.000	2.000.000.000	Diseño	Proyectos (31.02)
30124525 (BIP)	Reposición alumbrado público Copiapó	Comunal	Copiapó	3.559.791.000	2.059.791.000	Ejecución	Proyectos (31.02)
30091568 (BIP)	Reposición Escuela F-35 Fundación Paipote, Copiapó	Comunal	Copiapó	8.174.106.442	4.393.902.483	Ejecución	Proyectos (31.02)
30091565 (BIP)	Reposición Liceo B-5 Mercedes Fritis M., Copiapó	Comunal	Copiapó	12.096.371.000	5.841.984.000	Ejecución	Proyectos (31.02)
20190690 (BIP)	Ampliación edificio consistorial, Diego de Almagro	Comunal	Diego de Almagro	882.266.000	469.000.000	Ejecución	Proyectos (31.02)
30099602 (BIP)	Construcción paseo urbano av. Pedro Aguirre Cerda, D. de Almagro	Comunal	Diego de Almagro	808.238.000	407.280.000	Ejecución	Proyectos (31.02)
30108268 (BIP)	Construcción soluciones sanitarias localidad Inca de Oro	Comunal	Diego de Almagro	827.542.000	689.410.374	Ejecución	Proyectos (31.02)
30096278 (BIP)	Reposición Puente Villa 4 de octubre, Diego de Almagro	Comunal	Diego de Almagro	533.643.000	282.959.000	Ejecución	Proyectos (31.02)
30001474 (BIP)	Restauración Iglesia Santa Rosa de Lima, Freirina	Comunal	Freirina	1.130.426.000	1.014.096.000	Ejecución	Proyectos (31.02)
30081311 (BIP)	Reposición Plaza Huasco Bajo, Huasco	Comunal	Huasco	251.094.000	100.826.000	Ejecución	Proyectos (31.02)
30099758 (BIP)	Construcción centro polivalente comuna de Huasco	Comunal	Huasco	374.424.000	223.824.000	Ejecución	Proyectos (31.02)
30099669 (BIP)	Construcción pavimentación calle Rafael Vega Muñoz	Comunal	Huasco	204.188.000	53.569.000	Ejecución	Proyectos (31.02)
30099130 (BIP)	Mejoramiento acceso a la comuna de Huasco	Comunal	Huasco	312.267.000	161.641.000	Ejecución	Proyectos (31.02)
30101766 (BIP)	Capacitación a comunidades de aguas subterráneas en Copiapó	Regional	Regional	160.001.000	40.000.000	Ejecución	Programas De Inversión (31.03)

CÓDIGO	NOMBRE DE LA ACCIÓN	NIVEL TERRITORIAL	COMUNA	COSTO TOTAL (\$)	SOLICITADO 2014 (\$)	ETAPA	ITEM PRESUPUESTARIO
30074475 (BIP)	Construcción electrificación Canto del Agua, Carrizal Bajo y Totoral	Regional	Regional	1.273.816.000	1.115.000.000	Ejecución	Proyectos (31.02)
30081300 (BIP)	Reposición Plazoleta San Antonio, Tierra Amarilla	Comunal	Tierra Amarilla	138.928.000	34.901.000	Ejecución	Proyectos (31.02)
30081427 (BIP)	Construcción Parque Botánico Regional	Comunal	Vallenar	227.296.000	126.249.000	Diseño	Proyectos (31.02)
30076948 (BIP)	Construcción centro tecnológico ambiental deAtacama Vallenar	Comunal	Vallenar	1.990.918.233	545.972.629	Ejecución	Proyectos (31.02)
30008193 (BIP)	Construcción prolongación avenida Matta sector El Olivar Vallenar	Comunal	Vallenar	177.966.602	96.031.000	Diseño	Proyectos (31.02)
30108301 (BIP)	Mejoramiento paseo ribereño, Vallenar	Comunal	Vallenar	5.436.234.000	3.435.737.000	Ejecución	Proyectos (31.02)
30124504 (BIP)	Mejoramiento veredas sector centro, Vallenar	Comunal	Vallenar	1.243.782.000	642.825.000	Ejecución	Proyectos (31.02)
SUB-TOTAL INSTITUCIÓN				78.326.450.109	41.967.627.632		

Fuente: Gobierno Regional de Atacama, División de Administración y Finanzas.

Cuadro N° 30. Proyectos de Arrastre FNDR - Transf. de Capital A Otras Ent. Públicas (33.03).

CÓDIGO	NOMBRE DE LA ACCIÓN	NIVEL TERRITORIAL	COMUNA	COSTO TOTAL (\$)	SOLICITADO 2014 (\$)	ETAPA	ITEM PRESUPUESTARIO
30110984 (BIP)	Programa estimulación artificial precipitaciones	Provincial	Copiapó	650.000.000	290.000.000	Ejecución	Transf. de Capital A Otras Ent.Públicas (33.03)
30131831 (BIP)	Ampliación de servicios telefonía móvil internet, Atacama	Regional	Regional	1.250.000.000	412.500.000	Ejecución	Transf. de Capital A Otras Ent.Públicas (33.03)
30131708 (BIP)	Habilitación servicios telecomunicaciones zona wifi Atacama	Regional	Regional	80.457.000	28.275.000	Ejecución	Transf. de Capital A Otras Ent.Públicas (33.03)
33.03.125	Municipalidades (Fondo Regional de Iniciativa Local)	Regional	Regional	12.859.552.000	3.443.750.000	Ejecución	Transf. de Capital A Otras Ent.Públicas (33.03)
30127621 (BIP)	Transferencia ecosistema de emprendimiento e innovación atacama	Regional	Regional	198.445.000	148.445.000	Ejecución	Transf. de Capital A Otras Ent.Públicas (33.03)
30127655 (BIP)	Transferencia programa de emprendimiento local Atacama	Regional	Regional	1.162.140.000	463.520.000	Ejecución	Transf. de Capital A Otras Ent.Públicas (33.03)
33010100 (BIP)	Transferencia programa Renovación de Buses	Regional	Regional	200.000.000	60.000.000	Ejecución	Transf. de Capital Al Sector Privado (33.01)
30130998 (BIP)	Transferencia programa validación y transf tecnológica hortícola	Regional	Regional	236.642.000	87.712.000	Ejecución	Transf. de Capital A Otras Ent.Públicas (33.03)
SUB-TOTAL INSTITUCIÓN				16.637.236.000	4.934.202.000		

Fuente: Gobierno Regional de Atacama, División de Administración y Finanzas.

Cuadro N° 31. Proyectos Nuevos Fondo Nacional de Desarrollo Regional.

CÓDIGO	NOMBRE DE LA ACCIÓN	NIVEL TERRITORIAL	COMUNA	COSTO TOTAL (\$)	SOLICITADO 2014 (\$)	ETAPA	ITEM PRESUPUESTARIO
30066071 (BIP)	Reposición Edificio Municipal Alto del Carmen	Comunal	Alto del Carmen	1.848.491.000	1.108.151.000	Ejecución	Proyectos (31.02)
30132132 (BIP)	Construcción Polideportivo El Tránsito Alto del Carmen	Comunal	Alto del Carmen	1.804.000.000	1.804.000.000	Ejecución	Proyectos (31.02)
30132296 (BIP)	Constr. Soluciones Sanitarias Localidades de San Félix. A. del Carmen	Comunal	Alto del Carmen	1.385.200.000	1.000.000.000	Ejecución	Proyectos (31.02)
30132303 (BIP)	Const. Soluciones Sanitarias Alto del Carmen	Comunal	Alto del Carmen	1.104.161.000	1.000.000.000	Ejecución	Proyectos (31.02)
30132389 (BIP)	Const. Soluciones Sanitarias Localidad El Tránsito, A. del Carmen	Comunal	Alto del Carmen	1.736.784.000	1.000.000.000	Ejecución	Proyectos (31.02)
20142765 (BIP)	Reposición Escuela Básica D-45 M. Orella E., Caldera	Comunal	Caldera	5.546.256.000	2.497.566.000	Ejecución	Proyectos (31.02)
30086112 (BIP)	Reposición Jardín Infantil Palomita Blanca, Caldera	Comunal	Caldera	983.351.000	983.351.000	Ejecución	Proyectos (31.02)
30081265 (BIP)	Reposición Paseo Arturo Prat, Chañaral	Comunal	Chañaral	35.314.000	35.314.000	Diseño	Proyectos (31.02)
30108115 (BIP)	Restauración Casa Molina, Chañaral	Comunal	Chañaral	166.692.000	166.692.000	Diseño	Proyectos (31.02)
30072454 (BIP)	Reposición CESFAM Bernardo Mellibovsky, Copiapó	Comunal	Copiapó	3.720.000.000	1.875.896.000	Ejecución	Proyectos (31.02)
30106454 (BIP)	Const. Obras de Urbanización Campamento Villa El Cerro, Copiapó	Comunal	Copiapó	969.840.000	300.000.000	Ejecución	Proyectos (31.02)
30116014 (BIP)	Reposición Veredas Sector Centro, Copiapó	Comunal	Copiapó	4.926.760.000	4.926.760.000	Ejecución	Proyectos (31.02)
30124531 (BIP)	Reposición Plaza Cacique Colipi, Copiapó	Comunal	Copiapó	620.331.000	620.331.000	Ejecución	Proyectos (31.02)
30132000 (BIP)	Construcción Piscina Temperada Copiapó	Comunal	Copiapó	2.174.957.000	1.171.154.000	Ejecución	Proyectos (31.02)
30132197 (BIP)	Construcción Cuartel de Bomberos, Tierra Viva, Copiapó	Comunal	Copiapó	772.692.000	772.692.000	Ejecución	Proyectos (31.02)
30076167 (BIP)	Normalización Hospital comunitario Diego de Almagro	Comunal	Diego de Almagro	91.000.000	56.186.000	Diseño	Proyectos (31.02)
30126146 (BIP)	Construcción Macroubanización Diego de Almagro	Comunal	Diego de Almagro	131.421.000	105.337.000	Diseño	Proyectos (31.02)
30132185 (BIP)	Reposición Bandejón Central Av. Juan Martínez I Etapa D. de Almagro	Comunal	Diego de Almagro	347.198.000	347.198.000	Ejecución	Proyectos (31.02)
30072781 (BIP)	Reposición Centro Salud Familiar Freirina	Comunal	Freirina	2.562.673.000	1.424.385.000	Ejecución	Proyectos (31.02)
30032937 (BIP)	Construcción Estadio Municipal de Huasco	Comunal	Huasco	3.550.781.000	2.182.846.000	Ejecución	Proyectos (31.02)
30070199 (BIP)	Normalización Hospital comunitario de Huasco	Comunal	Huasco	91.000.000	56.186.000	Diseño	Proyectos (31.02)
30070306 (BIP)	Reposición Esc. F-94 M. Zuleta Astudillo, Huasco	Comunal	Huasco	3.579.451.000	2.494.604.000	Ejecución	Proyectos (31.02)
30081306 (BIP)	Reposición Plaza Prat y Calle Craig, Huasco	Comunal	Huasco	1.103.428.000	1.103.428.000	Ejecución	Proyectos (31.02)
30091470 (BIP)	Normalización Liceo C-9 Japón, Huasco	Comunal	Huasco	64.297.000	64.297.000	Diseño	Proyectos (31.02)
30121974 (BIP)	Reposición Esc. F-101 El Olivar Huasco Bajo	Comunal	Huasco	32.982.000	32.982.000	Diseño	Proyectos (31.02)
30122029 (BIP)	Reposición Pav. Calle O Higgins Huasco Bajo	Comunal	Huasco	1.205.277.000	1.205.277.000	Ejecución	Proyectos (31.02)

CÓDIGO	NOMBRE DE LA ACCIÓN	NIVEL TERRITORIAL	COMUNA	COSTO TOTAL (\$)	SOLICITADO 2014 (\$)	ETAPA	ITEM PRESUPUESTARIO
30127921 (BIP)	Construcción cierre y sellado vertedero de Huasco	Comunal	Huasco	468.337.000	468.337.000	Ejecución	Proyectos (31.02)
30132050 (BIP)	Reposición calle Craig, Huasco	Comunal	Huasco	613.985.000	613.985.000	Ejecución	Proyectos (31.02)
30132215 (BIP)	Const. Casetas Sanitarias y Sist. Alcantarillado Sector La Arena	Comunal	Huasco	823.013.000	823.013.000	Ejecución	Proyectos (31.02)
30081288 (BIP)	Reposición Centro Cívico Religioso Los Loros, Tierra Amarilla	Comunal	Tierra Amarilla	513.927.000	513.927.000	Ejecución	Proyectos (31.02)
30085789 (BIP)	Reposición Escuela F-40 Víctor Sánchez C. Tierra Amarilla	Comunal	Tierra Amarilla	4.265.697.000	2.000.000.000	Ejecución	Proyectos (31.02)
30096837 (BIP)	Reposición Liceo Jorge Alessandri T. Amarilla	Comunal	Tierra Amarilla	84.792.000	84.792.000	Diseño	Proyectos (31.02)
30076551 (BIP)	Construcción CESFAM altiplano norte, Vallenar	Comunal	Vallenar	3.234.286.000	207.609.000	Ejecución	Proyectos (31.02)
SUB-TOTAL INSTITUCIÓN				50.558.374.000	33.046.296.000		

Fuente: Gobierno Regional de Atacama, División de Administración y Finanzas.

Cuadro N° 32. Proyectos Nuevos FNDR: Transf. Corrientes al Sector Privado (24.01) – Transf. Corrientes a Otras Ent. Públicas (24.03).

CÓDIGO	NOMBRE DE LA ACCIÓN	NIVEL TERRITORIAL	COMUNA	COSTO TOTAL (\$)	SOLICITADO 2014 (\$)	ETAPA	ITEM PRESUPUESTARIO
24.01.001	Sector privado Actividades Culturales	Regional	Regional	564.299.000	564.299.000	Ejecución	Transf. Corrientes al Sector Privado (24.01)
24.01.003	Sector privado Actividades deportivas	Regional	Regional	564.299.000	564.299.000	Ejecución	Transf. Corrientes al Sector Privado (24.01)
24.01.005	Sector privado Actividades de Seguridad Ciudadana	Regional	Regional	564.299.000	564.299.000	Ejecución	Transf. Corrientes al Sector Privado (24.01)
24.01.006	Corporación para la Competitividad e Innovación de la Región de Atacama	Regional	Regional	4.247.600.000	4.247.600.000	Ejecución	Transf. Corrientes al Sector Privado (24.01)
24.01.006	Sector privado Actividades carácter Social y Rehabilitación Drogas	Regional	Regional	564.299.000	564.299.000	Ejecución	Transf. Corrientes al Sector Privado (24.01)
24.03.001	Municipalidades - Actividades Culturales	Regional	Regional	241.843.000	241.843.000	Ejecución	Transf. Corrientes a Otras Ent. Públicas (24.03)
24.03.003	Municipalidades - Actividades Deportivas	Regional	Regional	241.843.000	241.843.000	Ejecución	Transf. Corrientes a Otras Ent. Públicas (24.03)
24.03.005	Municipalidades - Actividades de Seguridad Ciudadana	Regional	Regional	241.843.000	241.843.000	Ejecución	Transf. Corrientes a Otras Ent. Públicas (24.03)
24.03.006	Municipalidades - Actividades de carácter social y rehabilitación de drogas	Regional	Regional	241.843.000	241.843.000	Ejecución	Transf. Corrientes a Otras Ent. Públicas (24.03)
SUB-TOTAL INSTITUCIÓN				7.472.168.000	7.472.168.000		

Fuente: Gobierno Regional de Atacama, División de Administración y Finanzas.

Cuadro N° 33. Total FNDR.

ITEM PRESUPUESTARIO	COSTO TOTAL (\$)	ARI 2014 (\$)
SUBTOTAL PROYECTOS DE ARRASTRE (\$)	94.963.686.109	46.901.829.632
SUBTOTAL PROYECTOS NUEVOS (\$)	58.030.542.000	40.518.464.000
TOTAL FNDR (\$)	152.994.228.109	87.420.293.632

6.5. Análisis distribución territorial del Fondo de Desarrollo Regional de las iniciativas nuevas presentadas en el ARI 2014.

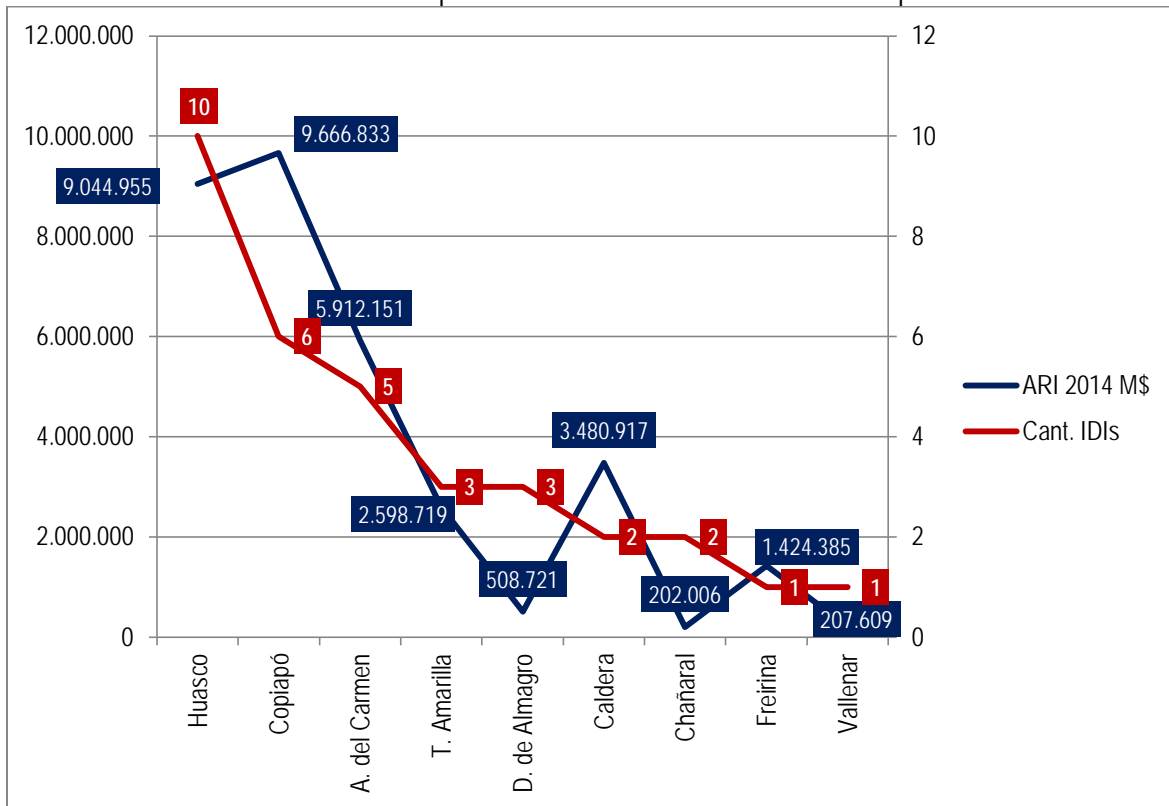
Por segundo año consecutivo la comuna de Huasco es la que tiene más iniciativas de inversión nuevas para el Proceso Presupuestario 2014, lo que representa un 30,3% del total de iniciativas, lo que a su vez tiene asociado un monto de M\$ 9.044.955, en segundo lugar sigue la comuna de Copiapó con 6 iniciativas representando un 18,2% del total, su monto de inversión es de M\$ 9.666.833.

Importante destacar que la comuna de Alto del Carmen presentó 5 iniciativas al proceso presupuestario, hecho muy relevante dado que en el ARI 2013, no tuvieron ninguna participación. Las comunas de Tierra Amarilla, Diego de Almagro (cada una con 3 iniciativas de inversión), Caldera y Chañaral (con 2 iniciativas de inversión), finalmente Freirina y Vallenar con una participación de 1 iniciativa.

De los M\$ 33.046.296 de pesos que corresponden a los recursos para iniciativas nuevas, el 85% está representado por cuatro comunas de la región, estas son: Huasco, Copiapó, A. del Carmen y Caldera, lo que equivale a un M\$ 28.104.856.

La siguiente gráfica ilustra el comportamiento de las comunas versus monto solicitado 2014, cruzado con la cantidad de iniciativas presentadas al proceso presupuestario 2014.

Gráfico N° 16. Iniciativas presentadas versus montos solicitados por comuna.



Fuente: Gobierno Regional de Atacama.

Cuadro N° 34. Detalle de las iniciativas por comuna y por institución responsable.

CÓDIGO	NOMBRE DE LA ACCIÓN	COMUNA	SOLICITADO 2014 (\$)	ETAPA	ITEM PRESUPUESTARIO	INSTITUCIÓN RESPONSABLE
30066071 (BIP)	Reposición Edificio Municipal Alto del Carmen	Alto del Carmen	1.108.151.000	Ejecución	Proyectos (31.02)	Municipalidad de Alto del Carmen
30132132 (BIP)	Construcción Polideportivo El Tránsito Alto del Carmen	Alto del Carmen	1.804.000.000	Ejecución	Proyectos (31.02)	Municipalidad de Alto del Carmen
30132296 (BIP)	Constr. Soluciones Sanitarias Localidades de San Félix. A. del Carmen	Alto del Carmen	1.000.000.000	Ejecución	Proyectos (31.02)	Municipalidad de Alto del Carmen
30132303 (BIP)	Const. Soluciones Sanitarias Alto del Carmen	Alto del Carmen	1.000.000.000	Ejecución	Proyectos (31.02)	Municipalidad de Alto del Carmen
30132389 (BIP)	Const. Soluciones Sanitarias Localidad El Tránsito, A. del Carmen	Alto del Carmen	1.000.000.000	Ejecución	Proyectos (31.02)	Municipalidad de Alto del Carmen
20142765 (BIP)	Reposición Escuela Básica D-45 M. Orella E., Caldera	Caldera	2.497.566.000	Ejecución	Proyectos (31.02)	Municipalidad de Caldera
30086112 (BIP)	Reposición Jardín Infantil Palomita Blanca, Caldera	Caldera	983.351.000	Ejecución	Proyectos (31.02)	Municipalidad de Caldera
30081265 (BIP)	Reposición Paseo Arturo Prat, Chañaral	Chañaral	35.314.000	Diseño	Proyectos (31.02)	Municipalidad de Chañaral
30108115 (BIP)	Restauración Casa Molina, Chañaral	Chañaral	166.692.000	Diseño	Proyectos (31.02)	Municipalidad de Chañaral
30072454 (BIP)	Reposición CESFAM Bernardo Mellibovsky, Copiapó	Copiapó	1.875.896.000	Ejecución	Proyectos (31.02)	Municipalidad de Copiapó
30106454 (BIP)	Const. Obras de Urbanización Campamento Villa El Cerro, Copiapó	Copiapó	300.000.000	Ejecución	Proyectos (31.02)	SEREMI de Vivienda
30116014 (BIP)	Reposición Veredas Sector Centro, Copiapó	Copiapó	4.926.760.000	Ejecución	Proyectos (31.02)	Municipalidad de Copiapó
30124531 (BIP)	Reposición Plaza Cacique Colipi, Copiapó	Copiapó	620.331.000	Ejecución	Proyectos (31.02)	Municipalidad de Copiapó
30132000 (BIP)	Construcción Piscina Temperada Copiapó	Copiapó	1.171.154.000	Ejecución	Proyectos (31.02)	Instituto Nacional del Deporte
30132197 (BIP)	Construcción Cuartel de Bomberos, Tierra Viva, Copiapó	Copiapó	772.692.000	Ejecución	Proyectos (31.02)	Municipalidad de Copiapó
30076167 (BIP)	Normalización Hospital comunitario Diego de Almagro	Diego de Almagro	56.186.000	Diseño	Proyectos (31.02)	Servicio de Salud
30126146 (BIP)	Construcción Macrouurbanización Diego de Almagro	Diego de Almagro	105.337.000	Diseño	Proyectos (31.02)	Municipalidad de Diego de Almagro
30132185 (BIP)	Reposición Bandejón Central Av. Juan Martínez I Etapa D. de Almagro	Diego de Almagro	347.198.000	Ejecución	Proyectos (31.02)	Municipalidad de Diego de Almagro
30072781 (BIP)	Reposición Centro Salud Familiar Freirina	Freirina	1.424.385.000	Ejecución	Proyectos (31.02)	Servicio de Salud
30032937 (BIP)	Construcción Estadio Municipal de Huasco	Huasco	2.182.846.000	Ejecución	Proyectos (31.02)	Municipalidad de Huasco
30070199 (BIP)	Normalización Hospital comunitario de Huasco	Huasco	56.186.000	Diseño	Proyectos (31.02)	Servicio de Salud
30070306 (BIP)	Reposición Esc. F-94 M. Zuleta Astudillo, Huasco	Huasco	2.494.604.000	Ejecución	Proyectos (31.02)	Municipalidad de Huasco
30081306 (BIP)	Reposición Plaza Prat y Calle Craig, Huasco	Huasco	1.103.428.000	Ejecución	Proyectos (31.02)	SEREMI de Vivienda
30091470 (BIP)	Normalización Liceo C-9 Japón, Huasco	Huasco	64.297.000	Diseño	Proyectos (31.02)	Municipalidad de Huasco
30121974 (BIP)	Reposición Esc. F-101 El Olivar Huasco Bajo	Huasco	32.982.000	Diseño	Proyectos (31.02)	Municipalidad de Huasco
30122029 (BIP)	Reposición Pav. Calle O Higgins Huasco Bajo	Huasco	1.205.277.000	Ejecución	Proyectos (31.02)	Municipalidad de Huasco

CÓDIGO	NOMBRE DE LA ACCIÓN	COMUNA	SOLICITADO 2014 (\$)	ETAPA	ITEM PRESUPUESTARIO	INSTITUCIÓN RESPONSABLE
30127921 (BIP)	Construcción cierre y sellado vertedero de Huasco	Huasco	468.337.000	Ejecución	Proyectos (31.02)	Municipalidad de Huasco
30132050 (BIP)	Reposición calle Craig, Huasco	Huasco	613.985.000	Ejecución	Proyectos (31.02)	Municipalidad de Huasco
30132215 (BIP)	Const. Casetas Sanitarias y Sist. Alcantarillado Sector La Arena	Huasco	823.013.000	Ejecución	Proyectos (31.02)	Municipalidad de Huasco
30081288 (BIP)	Reposición Centro Cívico Religioso Los Loros, Tierra Amarilla	Tierra Amarilla	513.927.000	Ejecución	Proyectos (31.02)	SEREMI de Vivienda
30085789 (BIP)	Reposición Escuela F-40 Víctor Sánchez C. Tierra Amarilla	Tierra Amarilla	2.000.000.000	Ejecución	Proyectos (31.02)	Gobierno Regional
30096837 (BIP)	Reposición Liceo Jorge Alessandri T. Amarilla	Tierra Amarilla	84.792.000	Diseño	Proyectos (31.02)	Municipalidad de Tierra Amarilla
30076551 (BIP)	Construcción CESFAM altiplano norte, Vallenar	Vallenar	207.609.000	Ejecución	Proyectos (31.02)	Municipalidad de Vallenar
SUB-TOTAL INSTITUCIÓN			33.046.296.000			

Fuente: Gobierno Regional de Atacama, División de Administración y Finanzas.

6.6. Gasto presupuestario en el ARI 2014 por Ministerio.

6.6.1. Ministerio de Obras Públicas.

Cuadro N° 35. Distribución del gasto Ministerio de Obras Públicas.

INSTITUCIÓN	COSTO TOTAL (\$)	ARI 2014 (\$)
Dirección de Obras Hidráulicas	15.096.484.000	3.691.001.000
Dirección Vialidad	286.580.316.000	62.194.435.000
Dirección de Planeamiento	119.929.000	27.509.000
Dirección de General de Aguas	741.449.000	280.000.000
Dirección de Arquitectura	255.802.000	118.176.000
Dirección Portuarias	8.990.392.000	1.410.939.000
Dirección Aeropuertos	381.000.000	381.000.000
Concesiones	2.831.329.000	420.299.000
TOTAL MINISTERIO DE OO.PP.	314.996.701.000	68.523.359.000

Fuente: Plataforma Chileindica.

Cuadro N° 36. Distribución de gasto Dirección de Planeamiento.

CÓDIGO	NOMBRE DE LA ACCIÓN	NIVEL TERRITORIAL	COMUNA	FUENTE	COSTO TOTAL (\$)	SOLICITADO 2014 (\$)	ITEM PRESUPUESTARIO
30112157 (BIP)	Análisis requerimiento de infra. de transporte de largo plazo Atacama	Regional	Regional	Sectorial Obras Públicas	119.929.000	27.509.000	Estudios Básicos (31.01)
SUB-TOTAL INSTITUCIÓN					119.929.000	27.509.000	

Fuente: Dirección de Planeamiento.

Cuadro N° 37. Distribución de gasto Dirección de Obras Portuarias.

CÓDIGO	NOMBRE DE LA ACCIÓN	NIVEL TERRITORIAL	COMUNA	FUENTE	COSTO TOTAL (\$)	SOLICITADO 2014 (\$)	ITEM PRESUPUESTARIO
30080785 (BIP)	Conservación obras portuarias menores III Región	Regional	Regional	Sectorial Obras Públicas	924.822.000	59.999.000	Proyectos (31.02)
30035228 (BIP)	Construcción infraestructura portuaria Caleta Pan de Azúcar	Regional	Regional	Sectorial Obras Públicas	800.000.000	150.000.000	Proyectos (31.02)
30035228 (BIP)	Construcción infraestructura portuaria Caleta Pan de Azúcar	Regional	Regional	Sectorial Obras Públicas	76.530.000	35.910.000	Proyectos (31.02)
30082431 (BIP)	Mejoramiento borde costero playa Las Machas, Bahía Inglesa	Regional	Regional	Sectorial Obras Públicas	3.860.020.000	700.020.000	Proyectos (31.02)
30082427 (BIP)	Mejoramiento borde costero playas Brava y Del Jefe, Caldera	Regional	Regional	Sectorial Obras Públicas	3.264.020.000	400.020.000	Proyectos (31.02)
30088016 (BIP)	Mejoramiento borde costero, Huasco	Regional	Regional	Sectorial Obras Públicas	65.000.000	64.990.000	Proyectos (31.02)
SUB-TOTAL INSTITUCIÓN					8.990.392.000	1.410.939.000	

Fuente: Dirección de Obras Portuarias.

Cuadro N° 38. Distribución de gasto Dirección de Arquitectura.

CÓDIGO	NOMBRE DE LA ACCIÓN	NIVEL TERRITORIAL	COMUNA	FUENTE	COSTO TOTAL (\$)	SOLICITADO 2014 (\$)	ITEM PRESUPUESTARIO
30132033 (BIP)	Ampliación edificio MOP Atacama	Regional	Regional	Sectorial Obras Publicas	50.600.000	50.600.000	Proyectos (31.02)
30106774 (BIP)	Mejoramiento estructural edificio MOP Atacama Copiapó	Comunal	Copiapó	Sectorial Obras Publicas	205.202.000	67.576.000	Proyectos (31.02)
SUB-TOTAL INSTITUCIÓN					255.802.000	118.176.000	

Fuente: Dirección de Arquitectura.

Cuadro N° 39. Distribución de gasto Dirección de Obras Hidráulicas.

CÓDIGO	NOMBRE DE LA ACCIÓN	NIVEL TERRITORIAL	COMUNA	FUENTE	COSTO TOTAL (\$)	SOLICITADO 2014 (\$)	ITEM PRESUPUESTARIO
30122089 (BIP)	Conservación de riberas de cauces naturales, III Región (2013-2015)	Regional	Regional	Sectorial Obras Publicas	100.000.000	100.000.000	Proyectos (31.02)
30103379 (BIP)	Conservación infraestructura de riego embalse Lautaro	Comunal	Tierra Amarilla	Sectorial Obras Publicas	1.925.188.000	1.666.001.000	Proyectos (31.02)
30122086 (BIP)	Conservación red primaria colectores AA.LL, III Región (2013-2015)	Regional	Regional	Sectorial Obras Publicas	99.692.000	50.000.000	Proyectos (31.02)
30120485 (BIP)	Construcción obras fluviales río Copiapó IV Etapa Copiapó	Comunal	Copiapó	Sectorial Obras Publicas	4.714.808.000	600.000.000	Proyectos (31.02)
2121043-0	Construcción proyectos nuevos 2014 Dirección de Obras Hidráulicas III Región	Regional	Regional	Sectorial Obras Publicas	3.471.905.000	500.000.000	Proyectos (31.02)
30089850 (BIP)	Diagnóstico plan manejo cuenca río Huasco	Provincial	Huasco	Sectorial Obras Publicas	229.503.000	200.000.000	Estudios Básicos (31.01)
30091882 (BIP)	Mejoramiento canal mal paso provincia de Copiapó	Provincial	Copiapó	Sectorial Obras Publicas	4.555.388.000	575.000.000	Proyectos (31.02)
SUB-TOTAL INSTITUCIÓN					15.096.484.000	3.691.001.000	

Fuente: Dirección de Obras Hidráulicas.

Cuadro N° 40. Distribución de gasto Administración Sistemas de Concesiones MOP.

CÓDIGO	NOMBRE DE LA ACCIÓN	NIVEL TERRITORIAL	COMUNA	FUENTE	COSTO TOTAL (\$)	SOLICITADO 2014 (\$)	ITEM PRESUPUESTARIO
29000051 (BIP)	Aeropuerto de Atacama (inspección fiscal)	Regional	Regional	Sectorial Obras Publicas	1.057.412.000	257.747.000	Proyectos (31.02)
29000185 (BIP)	Ruta 5 Atacama, III región y ruta Vallenar - Huasco (inspección fiscal)	Regional	Regional	Sectorial Obras Publicas	1.773.917.000	162.552.000	Proyectos (31.02)
SUB-TOTAL INSTITUCIÓN					2.831.329.000	420.299.000	

Fuente: Administración Sistemas de Concesiones MOP.

Cuadro N° 41. Distribución de gasto Dirección General de Aguas.

CÓDIGO	NOMBRE DE LA ACCIÓN	NIVEL TERRITORIAL	COMUNA	FUENTE	COSTO TOTAL (\$)	SOLICITADO 2014 (\$)	ITEM PRESUPUESTARIO
30115274 (BIP)	Actualización de acciones para mejor manejo recursos hídricos cuenca Atacama	Regional	Regional	Sectorial Obras Publicas	340.000.000	130.000.000	Estudios Básicos (31.01)
30126968 (BIP)	Diagnóstico de disponibilidad hídrica en las cuencas Alto Andina III Región	Regional	Regional	Sectorial Obras Publicas	401.449.000	150.000.000	Estudios Básicos (31.01)
SUB-TOTAL INSTITUCIÓN					741.449.000	280.000.000	

Fuente: Dirección General de Aguas.

Cuadro N° 42. Distribución de gasto Dirección de Aeropuertos.

CÓDIGO	NOMBRE DE LA ACCIÓN	NIVEL TERRITORIAL	COMUNA	FUENTE	COSTO TOTAL (\$)	SOLICITADO 2014 (\$)	ITEM PRESUPUESTARIO
Sin código	Análisis de localización de red de puntos de posada u otros, III Región de Atacama	Regional	Regional	Sectorial Obras Publicas	100.000.000	100.000.000	Estudios Básicos (31.01)
Sin código	Conservación aeródromo de Vallenar, III Región.	Regional	Regional	Sectorial Obras Publicas	281.000.000	281.000.000	Proyectos (31.02)
SUB-TOTAL INSTITUCIÓN					381.000.000	381.000.000	

Fuente: Dirección de Aeropuertos.

Cuadro N° 43. Distribución de gasto Dirección de Vialidad.

CÓDIGO	NOMBRE DE LA ACCIÓN	NIVEL TERRITORIAL	COMUNA	FUENTE	COSTO TOTAL (\$)	SOLICITADO 2014 (\$)	ITEM PRESUPUESTARIO
30067368 (BIP)	Ampliación ruta 5 sector: Copiapó - Toledo	Regional	Regional	Sectorial Obras Publicas	22.371.559.000	3.532.777.000	Proyectos (31.02)
30106221 (BIP)	Conservación global mixto caminos Red Vial III Región 2011-2015	Regional	Regional	Sectorial Obras Publicas	47.442.589.000	13.300.682.000	Proyectos (31.02)
30131051 (BIP)	Conservación red vial Administración Directa III Región año 2014	Regional	Regional	Sectorial Obras Publicas	2.205.000.000	2.205.000.000	Proyectos (31.02)
30102078 (BIP)	Conservación Red Vial Región de Atacama 2012-2014	Regional	Regional	Sectorial Obras Publicas	27.420.391.000	1.700.000.000	Proyectos (31.02)
30102078 (BIP)	Conservación Red Vial Región de Atacama 2012-2014	Regional	Regional	Sectorial Obras Publicas	27.420.391.000	3.862.335.000	Proyectos (31.02)
30125651 (BIP)	Conservación sistema de señalización informativa Región de Atacama	Regional	Regional	Sectorial Obras Publicas	166.000.000	118.500.000	Proyectos (31.02)
30106597 (BIP)	Construcción conexión Vial Ruta C-46 - Puertos de Huasco	Regional	Regional	Sectorial Obras Publicas	152.380.000	61.525.000	Proyectos (31.02)
30076935 (BIP)	Construcción variante Ruta C-35, comuna de T. Amarilla	Comunal	Tierra Amarilla	Sectorial Obras Publicas	10.030.000.000	500.000.000	Proyectos (31.02)
Sin código	Mejoramiento de taludes Ruta C-527, sector acceso norte a Vallenar	Regional	Regional	Sectorial Obras Publicas	50.000.000	10.000.000	Proyectos (31.02)
30122835 (BIP)	Mejoramiento pasada urbana por Paipote, Ruta 31 CH	Regional	Regional	Sectorial Obras Publicas	171.771.000	111.628.000	Proyectos (31.02)
20171095 (BIP)	Mejoramiento Paso San Francisco en Tercera Región	Regional	Regional	Sectorial Obras Publicas	27.296.709.000	12.488.782.000	Proyectos (31.02)
30110521 (BIP)	Mejoramiento Ruta C-13, cruce Ruta 5 (Chañaral) - El Salado	Regional	Regional	Sectorial Obras Publicas	264.833.000	87.200.000	Proyectos (31.02)
30099665 (BIP)	Mejoramiento Ruta C-13, sector El Salado - D. de Almagro	Regional	Regional	Sectorial Obras Publicas	11.346.970.000	100.000.000	Proyectos (31.02)
30081108 (BIP)	Mejoramiento Ruta C-46, Vallenar Huasco	Regional	Regional	Sectorial Obras Publicas	39.706.250.000	4.790.182.000	Proyectos (31.02)
Sin código	Mejoramiento Ruta C-48 Vallenar-Alto del Carmen	Regional	Regional	Sectorial Obras Publicas	600.000.000	40.000.000	Proyectos (31.02)
30124736 (BIP)	Mejoramiento Ruta C-495 El Tránsito	Regional	Regional	Sectorial Obras Publicas	2.585.000.000	165.000.000	Proyectos (31.02)
30061491 (BIP)	Reposición pavimento Ruta 5 sector: Chañaral - límite II Región	Regional	Regional	Sectorial Obras Publicas	7.975.010.000	66.738.000	Proyectos (31.02)
20154656 (BIP)	Reposición pavimento Ruta 5 sector: Portofino - Chañaral	Regional	Regional	Sectorial Obras Publicas	15.210.243.000	5.835.067.000	Proyectos (31.02)
30062116 (BIP)	Reposición pavimento Rutas 31-CH, C-17 sector Paipote-Inca de Oro	Regional	Regional	Sectorial Obras Publicas	13.490.527.000	5.778.464.000	Proyectos (31.02)
30099077 (BIP)	Reposición puente Nicolasa en Ruta C-530	Regional	Regional	Sectorial Obras Publicas	2.470.000.000	210.000.000	Proyectos (31.02)
30077537 (BIP)	Reposición Ruta 5, sector Caldera - Obispito	Regional	Regional	Sectorial Obras Publicas	14.079.693.000	7.070.555.000	Proyectos (31.02)
30080603 (BIP)	Reposición Ruta 5, sector Obispito - Portofino	Regional	Regional	Sectorial Obras Publicas	14.125.000.000	160.000.000	Proyectos (31.02)
SUB-TOTAL INSTITUCIÓN					286.580.316.000	62.194.435.000	

Fuente: Dirección de Vialidad.

6.6.2. Ministerio de Vivienda.

Cuadro N° 44. Distribución del gasto Ministerio de Vivienda.

INSTITUCIÓN	COSTO TOTAL (\$)	ARI 2014 (\$)
SEREMI de Vivienda y Urbanismo	1.409.809.756	554.254.915
Servicio de Vivienda y Urbanización	59.676.873.000	23.626.277.400
TOTAL MINISTERIO DE VIVIENDA	61.086.682.756	24.180.532.315

Fuente: Plataforma Chileindica.

Cuadro N° 45. Distribución de gasto SEREMI de Vivienda y Urbanismo.

CÓDIGO	NOMBRE DE LA ACCIÓN	NIVEL TERRITORIAL	COMUNA	FUENTE	COSTO TOTAL (\$)	SOLICITADO 2014 (\$)	ITEM PRESUPUESTARIO
30081404 (BIP)	Actualización Plan Regulador Comunal de Copiapó	Comunal	Copiapó	Sectorial Minvu	92.944.146	14.000.000	Servicios Técnicos y Profesionales (22.11)
30072622 (BIP)	Actualización y Diagnóstico Ambiental PRC Tierra Amarilla	Comunal	Tierra Amarilla	Sectorial Minvu	45.000.000	2.000.000	Estudios Básicos (31.01)
Sin código	Ampliación Tercer Piso Seremi MINVU Atacama	Comunal	Copiapó	Sectorial Minvu	40.000.000	40.000.000	Proyectos (31.02)
30134087 (BIP)	Conservación Parque Urbano Kaukari, Copiapó	Comunal	Copiapó	Sectorial Minvu	354.000.000	90.000.000	Proyectos (31.02)
30125201 (BIP)	Construcción Avda. de La Producción, Copiapó	Comunal	Copiapó	Sectorial Minvu	230.000.000	70.000.000	Proyectos (31.02)
Sin código	Construcción Bodegas y Baños, SEREMI MINVU Atacama	Comunal	Copiapó	Sectorial Minvu	104.423.000	104.423.000	Proyectos (31.02)
30070751 (BIP)	Diagnóstico Plan Regulador Intercomunal Provincia del Huasco	Provincial	Huasco	Sectorial Minvu	90.000.000	40.650.000	Servicios Técnicos y Profesionales (22.11)
Sin código	Transferencia Asistencia Técnica Planes de Gestión Social y de Obras	Comunal	Vallenar, Copiapó	Sectorial Minvu	305.001.720	137.231.118	Transf. de Capital A Otras Ent.Públicas (33.03)
Sin código	Transferencia Asistencia Técnica Planes de Gestión Social y de Obras Nuevos Barrios (Selección 2013)	Comunal	Copiapó	Sectorial Minvu	148.440.890	55.950.797	Transf. de Capital A Otras Ent.Públicas (33.03)
SUB-TOTAL INSTITUCIÓN					1.409.809.756	554.254.915	

Fuente: SEREMI de Vivienda y Urbanismo.

Cuadro N° 46. Distribución de gasto Servicio de Vivienda y Urbanización.

CÓDIGO	NOMBRE DE LA ACCIÓN	NIVEL TERRITORIAL	COMUNA	FUENTE	COSTO TOTAL (\$)	SOLICITADO 2014 (\$)	ITEM PRESUPUESTARIO
Sin código	Conservación de los departamentos fiscales.	Comunal	Copiapó	Sectorial Minvu	18.000.000	18.000.000	Proyectos (31.02)
30126145 (BIP)	Conservación vialidad urbana Región de Atacama	Regional	Regional	Sectorial Minvu	1.000.000.000	600.000.000	Proyectos (31.02)
30126173 (BIP)	Conservación viviendas adulto mayor, Región de Atacama	Regional	Regional	Sectorial Minvu	15.000.000	15.000.000	Proyectos (31.02)
20109682 (BIP)	Construcción Av Circunvalación Sur y Diego de Almagro, Copaiopó	Comunal	Copiapó	Sectorial Minvu	2.215.457.000	553.052.000	Proyectos (31.02)
30101515 (BIP)	Construcción espacio público sector Fiesta Cruz de Mayo, Vallenar	Comunal	Vallenar	Sectorial Minvu	684.710.000	661.078.000	Proyectos (31.02)
30126157 (BIP)	Construcción macro urbanización comuna de Caldera	Comunal	Caldera	Sectorial Minvu	190.000.000	72.000.000	Proyectos (31.02)
30126151 (BIP)	Construcción macro urbanización comuna de Chañaral	Comunal	Chañaral	Sectorial Minvu	120.000.000	40.000.000	Proyectos (31.02)
30081610 (BIP)	Construcción macro urbanización Llanos de la Candelaria, Copiapó	Comunal	Copiapó	Sectorial Minvu	5.000.000.000	500.000.000	Proyectos (31.02)
30106454 (BIP)	Construcción obras de urbanización campamento Villa El Cerro	Comunal	Copiapó	Sectorial Minvu	2.144.815.000	150.001.000	Proyectos (31.02)
30106451 (BIP)	Construcción obras de urbanización campamento Vista al Valle	Comunal	Copiapó	Sectorial Minvu	1.981.749.000	1.597.488.000	Proyectos (31.02)
30004001 (BIP)	Construcción Par Lautaro Norte – J. Martínez y Empalme Ruta 5 Copiapó	Comunal	Copiapó	Sectorial Minvu	2.100.000.000	210.000.000	Proyectos (31.02)
30126129 (BIP)	Construcción Parque Esmeralda, Copiapó	Comunal	Copiapó	Sectorial Minvu	51.000.000	41.000.000	Proyectos (31.02)
30126119 (BIP)	Construcción Parque Urbano Kaukari, 1° etapa, Copiapó	Regional	Regional	Sectorial Minvu	4.420.088.000	3.867.535.000	Proyectos (31.02)
30126718 (BIP)	Construcción Parque Urbano Kaukari, 2° etapa, Copiapó	Regional	Regional	Sectorial Minvu	12.095.256.000	4.678.813.000	Proyectos (31.02)
30134094 (BIP)	Construcción Parque Urbano Kaukari, 3° etapa, Copiapó	Comunal	Copiapó	Sectorial Minvu	14.764.500.000	1.487.100.000	Proyectos (31.02)
30126124 (BIP)	Construcción Paseo de Borde Quebrada Agua Salada, Freirina	Comunal	Freirina	Sectorial Minvu	684.000.000	68.400.000	Proyectos (31.02)
30126134 (BIP)	Construcción Paseo Monseñor Ariztía, Caldera	Comunal	Caldera	Sectorial Minvu	684.000.000	342.000.000	Proyectos (31.02)
30124114 (BIP)	Construcción Pavimentos Participativos 22° llamado Atacama	Regional	Regional	Sectorial Minvu	519.144.000	363.401.000	Proyectos (31.02)
30134008 (BIP)	Construcción Pavimentos Participativos 23° llamado Atacama	Regional	Regional	Sectorial Minvu	750.000.000	225.000.000	Proyectos (31.02)
Sin código	EE.PP. Postulación año 2013	Regional	Regional	Sectorial Minvu	120.000.000	40.000.000	Proyectos (31.02)
Sin código	Habilitación del arriendo y de una nueva dependencia como oficina en Copiapó.	Comunal	Copiapó	Sectorial Minvu	18.000.000	18.000.000	Proyectos (31.02)
30130807 (BIP)	Mejoramiento espacio urbano calles Chacabuco, Colipí y O'higgins	Comunal	Copiapó	Sectorial Minvu	120.000.000	84.000.000	Proyectos (31.02)

CÓDIGO	NOMBRE DE LA ACCIÓN	NIVEL TERRITORIAL	COMUNA	FUENTE	COSTO TOTAL (\$)	SOLICITADO 2014 (\$)	ITEM PRESUPUESTARIO
Sin código	Obras Detonantes para la comuna de Caldera PUE	Comunal	Caldera	Sectorial Minvu	50.000.000	15.000.000	Proyectos (31.02)
Sin código	Obras Detonantes para la comuna de Vallenar PUE	Comunal	Vallenar	Sectorial Minvu	50.000.000	15.000.000	Proyectos (31.02)
Sin código	Remodelación de dependencias para ser utilizadas para la Delegación de Vallenar.	Comunal	Vallenar	Sectorial Minvu	70.000.000	70.000.000	Proyectos (31.02)
30124631 (BIP)	Reposición Bandejes calle Chorrillos etapa 2°, Caldera	Comunal	Caldera	Sectorial Minvu	684.000.000	68.400.000	Proyectos (31.02)
30126889 (BIP)	Reposición espacio público Las Heras, Freirina	Comunal	Freirina	Sectorial Minvu	500.000.000	50.000.000	Proyectos (31.02)
33.01.025	Sistema Subsidio Habitacional	Regional	Regional	Sectorial Minvu	74.540.000	74.540.000	Transf. de Capital Al Sector Privado (33.01)
33.01.028	Subsidio de Protección del Patrimonio Familiar	Regional	Regional	Sectorial Minvu	708.452.000	708.452.000	Transf. de Capital Al Sector Privado (33.01)
33.01.133	Subsidio Fondo Solidario de Elección de vivienda DS 49	Regional	Regional	Sectorial Minvu	1.875.689.000	1.875.689.000	Transf. de Capital Al Sector Privado (33.01)
33.01.131	Subsidio Habitacional DS 01 Sectores emergentes	Regional	Regional	Sectorial Minvu	2.835.170.000	2.835.170.000	Transf. de Capital Al Sector Privado (33.01)
33.01.023	Subsidios Fondo Solidario de Vivienda	Regional	Regional	Sectorial Minvu	1.560.027.000	1.560.027.000	Transf. de Capital Al Sector Privado (33.01)
30074297 (BIP)	Transf. asistencia técnica planes de gestión social y de obra (selección 2012)	Regional	Regional	Sectorial Minvu	1.150.790.000	510.310.000	Programas De Inversión (31.03)
Sin código	Transf. asistencia técnica planes de gestión social y de obra (selección 2013)	Regional	Regional	Sectorial Minvu	422.486.000	211.821.400	Programas De Inversión (31.03)
SUB-TOTAL INSTITUCIÓN					59.676.873.000	23.626.277.400	

Fuente: Servicio de Vivienda y Urbanización.

6.6.3. Ministerio del Interior.

Cuadro N° 47. Distribución del gasto Ministerio del Interior.

INSTITUCIÓN	COSTO TOTAL (\$)	ARI 2014 (\$)
Gobierno Regional	152.994.228.109	87.420.293.632
Serv. Nac. para la Prevenc. y Rehabilitación	1.103.639.448	1.103.639.448
Gobernaciones Provinciales	11.418.400	11.418.400
Dirección Nacional de Emergencia	80.183.296	80.183.296
Subsecretaría de Desarrollo Regional	4.238.843.517	4.238.843.517
Subsecretaría de Prevención del Delito	360.390.106	360.390.106
TOTAL MINISTERIO DEL INTERIOR	158.788.702.876	93.214.768.399

Fuente: Plataforma Chileindica.

Cuadro N° 48. Distribución de gasto Servicio Nacional para la Prevención y Rehabilitación.

CÓDIGO	NOMBRE DE LA ACCIÓN	NIVEL TERRITORIAL	COMUNA	FUENTE	COSTO TOTAL (\$)	SOLICITADO 2014 (\$)	ITEM PRESUPUESTARIO
24.03.003	Programa de Prevención Selectiva "A TIEMPO"	Regional	Regional	Sectorial Interior	17.193.200	17.193.200	Transf. Corrientes a Otras Ent. Públicas (24.03)
24.03.003	Chile Previene en la Escuela	Regional	Regional	Sectorial Interior	34.513.600	34.513.600	Transf. Corrientes a Otras Ent. Públicas (24.03)
24.03.012	Programa SENDA Previene en la comunidad	Comunal	Vallenar, Caldera, Chañaral, Copiapó, D. Almagro, Huasco, T. Amarilla	Sectorial Interior	119.738.923	119.738.923	Transf. Corrientes a Otras Ent. Públicas (24.03)
24.03.001	Programas de Tratamiento y Rehabilitación en Población General, Mujeres e Infractores de Ley Penal Adolescente	Comunal	Vallenar, Caldera, Chañaral, Copiapó, D. Almagro	Sectorial Interior	932.193.725	932.193.725	Transf. Corrientes a Otras Ent. Públicas (24.03)
SUB-TOTAL INSTITUCIÓN					1.103.639.448	1.103.639.448	

Fuente: Servicio Nacional para la Prevención y Rehabilitación.

Cuadro N° 49. Distribución de gasto Gobernaciones Provinciales.

CÓDIGO	NOMBRE DE LA ACCIÓN	NIVEL TERRITORIAL	COMUNA	FUENTE	COSTO TOTAL (\$)	SOLICITADO 2014 (\$)	ITEM PRESUPUESTARIO
24.03.002	Programa Gobierno en Terreno	Provincial	Copiapó	Sectorial Interior	6.000.000	6.000.000	Transf. Corrientes a Otras Ent. Públicas (24.03)
24.03.002	Programa de Coordinación, Orden Público y Gestión Territorial, Gobierno en Terreno	Provincial	Huasco	Sectorial Interior	5.418.400	5.418.400	Transf. Corrientes a Otras Ent. Públicas (24.03)
SUB-TOTAL INSTITUCIÓN					11.418.400	11.418.400	

Fuente: Gobernaciones Provinciales Copiapó-Huasco.

Cuadro N° 50. Distribución de gasto Subsecretaría de Prevención del Delito.

CÓDIGO	NOMBRE DE LA ACCIÓN	NIVEL TERRITORIAL	COMUNA	FUENTE	COSTO TOTAL (\$)	SOLICITADO 2014 (\$)	ITEM PRESUPUESTARIO
24.03.017	Barrio en Paz - Residencial y Comercial	Regional	Regional	Sectorial Interior	255.127.036	255.127.036	Transf. Corrientes a Otras Ent. Públicas (24.03)
24.03.016	Centros Regionales de Atención y Orientación a Víctimas	Regional	Regional	Sectorial Interior	105.263.070	105.263.070	Transf. Corrientes a Otras Ent. Públicas (24.03)
SUB-TOTAL INSTITUCIÓN					360.390.106	360.390.106	

Fuente: Subsecretaría de Prevención del Delito.

Cuadro N° 51. Distribución de gasto Subsecretaría de Desarrollo Regional.

CÓDIGO	NOMBRE DE LA ACCIÓN	NIVEL TERRITORIAL	COMUNA	FUENTE	COSTO TOTAL (\$)	SOLICITADO 2014 (\$)	ITEM PRESUPUESTARIO
24.03.403	Compensación por Predios Exentos	Regional	Regional	Sectorial Interior	772.919.655	772.919.655	Transf. Corrientes a Otras Ent. Públicas (24.03)
33.03.110	Fondo de Incentivo al Mejoramiento de la Gestión Municipal	Regional	Regional	Sectorial Interior	608.710.634	608.710.634	Transf. de Capital A Otras Ent. Públicas (33.03)
24.03.029	Municipalidades	Regional	Regional	Sectorial Interior	32.049.645	32.049.645	Transf. Corrientes a Otras Ent. Públicas (24.03)
32.04.002	Municipalidades	Regional	Regional	Sectorial Interior	2.000.000.000	2.000.000.000	Prestamos De Fomento (32.04)
33.03.005	Municipalidades (Programa Mejoramiento Urbano y Equipamiento Comunal)	Regional	Regional	Sectorial Interior	289.309.398	289.309.398	Transf. de Capital A Otras Ent. Públicas (33.03)
33.03.016	Municipalidades-Sistema Información Financiera Municipal	Regional	Regional	Sectorial Interior	44.373.612	44.373.612	Transf. de Capital A Otras Ent. Públicas (33.03)
24.03.026	Programa Academia Capacitación Municipal y Regional	Regional	Regional	Sectorial Interior	180.879.487	180.879.487	Transf. Corrientes a Otras Ent. Públicas (24.03)
24.03.031	Programa de Apoyo a la Acreditación de Calidad de Servicios Municipales	Regional	Regional	Sectorial Interior	17.060.067	17.060.067	Transf. Corrientes a Otras Ent. Públicas (24.03)
33.03.006	Programa de Mejoramiento de Barrios	Regional	Regional	Sectorial Interior	263.196.194	263.196.194	Transf. de Capital A Otras Ent. Públicas (33.03)
24.03.032	Programa de mejoramiento de la Gestión Municipal	Regional	Regional	Sectorial Interior	30.344.825	30.344.825	Transf. Corrientes a Otras Ent. Públicas (24.03)
SUB-TOTAL INSTITUCIÓN					4.238.843.517	4.238.843.517	

Fuente: Subsecretaría de Desarrollo Regional.

Cuadro N° 52. Distribución de gasto Dirección Nacional de Emergencia.

CÓDIGO	NOMBRE DE LA ACCIÓN	NIVEL TERRITORIAL	COMUNA	FUENTE	COSTO TOTAL (\$)	SOLICITADO 2014 (\$)	ITEM PRESUPUESTARIO
24.03.017	Capacitación En Protección Civil	Comunal	Vallenar, A. Carmen, Caldera, Chañaral, Copiapó, D Almagro, Freirina, Huasco, T. Amarilla	Sectorial Interior	2.952.527	2.952.527	Transf. Corrientes a Otras Ent. Públicas (24.03)
24.01.041	Transferencias Corrientes al Sector Privado	Comunal	Vallenar, Alto del Carmen, Caldera, Chañaral, Copiapó, D Almagro, Freirina, Huasco, T. Amarilla	Sectorial Interior	2.860.281	2.860.281	Transf. Corrientes al Sector Privado (24.01)
24.03.018	Universidad de Chile	Regional	Regional	Sectorial Interior	74.370.488	74.370.488	Transf. Corrientes a Otras Ent. Públicas (24.03)
SUB-TOTAL INSTITUCIÓN					80.183.296	80.183.296	

Fuente: Dirección Nacional de Emergencia.

Cuadro N° 53. Distribución de gasto Gobierno Regional de Atacama.

CÓDIGO	NOMBRE DE LA ACCIÓN	NIVEL TERRITORIAL	COMUNA	FUENTE	COSTO TOTAL (\$)	SOLICITADO 2014 (\$)	ITEM PRESUPUESTARIO
30131831 (BIP)	Ampliación de servicios telefonía móvil internet, Atacama	Regional	Regional	Fndr	1.250.000.000	412.500.000	Transf. de Capital A Otras Ent. Públicas (33.03)
30101766 (BIP)	Capacitación a comunidades de aguas subterráneas en Copiapó	Regional	Regional	Fndr	160.001.000	40.000.000	Programas De Inversión (31.03)
30074475 (BIP)	Construcción electrificación Canto del Agua, Carrizal Bajo y Totoral	Regional	Regional	Fndr	1.273.816.000	1.115.000.000	Proyectos (31.02)
24.01.006	Corporación para la Competitividad e Innovación de la Región de Atacama	Regional	Regional	Fndr	4.247.600.000	4.247.600.000	Transf. Corrientes al Sector Privado (24.01)
30131708 (BIP)	Habilitación servicios telecomunicaciones zona wifi Atacama	Regional	Regional	Fndr	80.457.000	28.275.000	Transf. de Capital A Otras Ent. Públicas (33.03)
33.03.125	Municipalidades (Fondo Regional de Iniciativa Local)	Regional	Regional	Fndr	12.859.552.000	3.443.750.000	Transf. de Capital A Otras Ent. Públicas (33.03)
24.03.001	Municipalidades - Actividades Culturales	Regional	Regional	Fndr	241.843.000	241.843.000	Transf. Corrientes a Otras Ent. Públicas (24.03)
24.03.006	Municipalidades - Actividades de carácter social y rehabilitación de drogas	Regional	Regional	Fndr	241.843.000	241.843.000	Transf. Corrientes a Otras Ent. Públicas (24.03)

CÓDIGO	NOMBRE DE LA ACCIÓN	NIVEL TERRITORIAL	COMUNA	FUENTE	COSTO TOTAL (\$)	SOLICITADO 2014 (\$)	ITEM PRESUPUESTARIO
24.03.005	Municipalidades - Actividades de Seguridad Ciudadana	Regional	Regional	Fndr	241.843.000	241.843.000	Transf. Corrientes a Otras Ent. Públicas (24.03)
24.03.003	Municipalidades - Actividades Deportivas	Regional	Regional	Fndr	241.843.000	241.843.000	Transf. Corrientes a Otras Ent. Públicas (24.03)
30021129 (BIP)	Normalización hospital Copiapó etapas constructivas 4° y 5°	Comunal	Copiapó	Fndr	6.915.894.000	2.202.000.000	Proyectos (31.02)
30066071 (BIP)	Reposición Edificio Municipal Alto del Carmen	Comunal	Alto del Carmen	Fndr	1.848.491.000	1.108.151.000	Proyectos (31.02)
30108115 (BIP)	Restauración Casa Molina, Chañaral	Comunal	Chañaral	Fndr	166.692.000	166.692.000	Proyectos (31.02)
24.01.006	Sector privado Actividades carácter Social y Rehabilitación Drogas	Regional	Regional	Fndr	564.299.000	564.299.000	Transf. Corrientes al Sector Privado (24.01)
24.01.001	Sector privado Actividades Culturales	Regional	Regional	Fndr	564.299.000	564.299.000	Transf. Corrientes al Sector Privado (24.01)
24.01.005	Sector privado Actividades de Seguridad Ciudadana	Regional	Regional	Fndr	564.299.000	564.299.000	Transf. Corrientes al Sector Privado (24.01)
24.01.003	Sector privado Actividades deportivas	Regional	Regional	Fndr	564.299.000	564.299.000	Transf. Corrientes al Sector Privado (24.01)
30127621 (BIP)	Transferencia ecosistema de emprendimiento e innovación atacama	Regional	Regional	Fndr	198.445.000	148.445.000	Transf. de Capital A Otras Ent. Públicas (33.03)
30127655 (BIP)	Transferencia programa de emprendimiento local Atacama	Regional	Regional	Fndr	1.162.140.000	463.520.000	Transf. de Capital A Otras Ent. Públicas (33.03)
33010100 (BIP)	Transferencia programa Renovación de Buses	Regional	Regional	Fndr	200.000.000	60.000.000	Transf. de Capital Al Sector Privado (33.01)
30130998 (BIP)	Transferencia programa validación y transf tecnológica hortilivícola	Regional	Regional	Fndr	236.642.000	87.712.000	Transf. de Capital A Otras Ent. Públicas (33.03)
30132000 (BIP)	Construcción Piscina Temperada Copiapó	Comunal	Copiapó	Fndr	2.174.957.000	1.171.154.000	Proyectos (31.02)
30124663 (BIP)	Construcción polideportivo Copiapó	Comunal	Copiapó	Fndr	1.943.295.000	1.748.295.000	Proyectos (31.02)
30033131 (BIP)	Ampliación y equipamiento Centro de Tránsito y Distribución, Copiapó	Comunal	Copiapó	Fndr	987.330.000	412.554.000	Proyectos (31.02)
30072770 (BIP)	Construcción Subcomisaría Pedro León Gallo, Copiapó	Comunal	Copiapó	Fndr	57.058.000	35.882.000	Proyectos (31.02)
30043229 (BIP)	Reposición hogar de niños Sename, Copiapó	Comunal	Copiapó	Fndr	1.314.788.526	100.000.000	Proyectos (31.02)
30006920 (BIP)	Reposición Jardín infantil (integra) Corona del Inca Copiapó	Comunal	Copiapó	Fndr	702.607.000	458.457.000	Proyectos (31.02)
20142987 (BIP)	Reposición y ampliación salas clases y depen. U. Atacama Cpo.	Comunal	Copiapó	Fndr	136.255.000	85.420.000	Proyectos (31.02)
20183379 (BIP)	Restauración casa Maldini, Copiapó	Comunal	Copiapó	Fndr	106.877.000	74.048.000	Proyectos (31.02)

CÓDIGO	NOMBRE DE LA ACCIÓN	NIVEL TERRITORIAL	COMUNA	FUENTE	COSTO TOTAL (\$)	SOLICITADO 2014 (\$)	ITEM PRESUPUESTARIO
30061462 (BIP)	Restauración iglesia Nuestra Señora del Carmen, Chañaral	Comunal	Chañaral	Prov. Puesta en Valor del Patrimonio	548.642.000	385.849.000	Proyectos (31.02)
30001474 (BIP)	Restauración Iglesia Santa Rosa de Lima, Freirina	Comunal	Freirina	Fndr	1.130.426.000	1.014.096.000	Proyectos (31.02)
30126248 (BIP)	Construcción ciclovías sector Copayapu y ruta 5, Copiapó	Comunal	Copiapó	Fndr	2.138.545.000	1.785.868.000	Proyectos (31.02)
30124250 (BIP)	Diagnóstico red de monitoreo y control de la cuenca río Copiapó	Comunal	Copiapó	Fndr	67.324.000	27.324.000	Estudios Básicos (31.01)
30076551 (BIP)	Construcción CESFAM altiplano norte, Vallenar	Comunal	Vallenar	Fndr	3.234.286.000	207.609.000	Proyectos (31.02)
30070199 (BIP)	Normalización Hospital comunitario de Huasco	Comunal	Huasco	Fndr	91.000.000	56.186.000	Proyectos (31.02)
30076167 (BIP)	Normalización Hospital comunitario Diego de Almagro	Comunal	Diego de Almagro	Fndr	91.000.000	56.186.000	Proyectos (31.02)
20109498 (BIP)	Reposición centro de Salud Familiar, Chañaral.	Comunal	Chañaral	Fndr	1.427.021.000	1.289.431.975	Proyectos (31.02)
30072781 (BIP)	Reposición Centro Salud Familiar Freirina	Comunal	Freirina	Fndr	2.562.673.000	1.424.385.000	Proyectos (31.02)
30072454 (BIP)	Reposición CESFAM Bernardo Mellibovsky, Copiapó	Comunal	Copiapó	Fndr	3.720.000.000	1.875.896.000	Proyectos (31.02)
30099813 (BIP)	Mejoramiento espacios urbanos estación Paipote 2° etapa	Comunal	Copiapó	Fndr	2.406.051.000	1.902.300.000	Proyectos (31.02)
30081262 (BIP)	Reposición paseo Lord Cochranne, Chañaral	Comunal	Chañaral	Fndr	327.865.000	126.794.000	Proyectos (31.02)
30081311 (BIP)	Reposición Plaza Huasco Bajo, Huasco	Comunal	Huasco	Fndr	251.094.000	100.826.000	Proyectos (31.02)
30081300 (BIP)	Reposición Plazoleta San Antonio, Tierra Amarilla	Comunal	Tierra Amarilla	Fndr	138.928.000	34.901.000	Proyectos (31.02)
30081610 (BIP)	Construcción macro urbanización Llanos de la Candelaria, Copiapó	Comunal	Copiapó	Fndr	92.126.000	51.056.000	Proyectos (31.02)
30071218 (BIP)	Mejoramiento conexión sector Diego de Almagro con el Palomar, Copiapó	Comunal	Copiapó	Fndr	114.171.000	64.171.000	Proyectos (31.02)
30081427 (BIP)	Construcción Parque Botánico Regional	Comunal	Vallenar	Fndr	227.296.000	126.249.000	Proyectos (31.02)
30110984 (BIP)	Programa estimulación artificial precipitaciones	Provincial	Copiapó	Fndr	650.000.000	290.000.000	Transf. de Capital A Otras Ent. Públicas (33.03)
30106454 (BIP)	Const. Obras de Urbanización Campamento Villa El Cerro, Copiapó	Comunal	Copiapó	Fndr	969.840.000	300.000.000	Proyectos (31.02)
30044040 (BIP)	Construcción centro salud familiar Pedro León Gallo, Copiapó	Comunal	Copiapó	Fndr	3.558.589.000	600.000.000	Proyectos (31.02)
30132197 (BIP)	Construcción Cuartel de Bomberos, Tierra Viva, Copiapó	Comunal	Copiapó	Fndr	772.692.000	772.692.000	Proyectos (31.02)
30107716 (BIP)	Construcción escuela Multifiducit Rudecindo Peña, Copiapó	Comunal	Copiapó	Fndr	2.916.359.000	2.626.612.000	Proyectos (31.02)
30086265 (BIP)	Construcción pista de atletismo Copiapó	Comunal	Copiapó	Fndr	2.686.643.000	2.000.000.000	Proyectos (31.02)
30124525 (BIP)	Reposición alumbrado público Copiapó	Comunal	Copiapó	Fndr	3.559.791.000	2.059.791.000	Proyectos (31.02)

CÓDIGO	NOMBRE DE LA ACCIÓN	NIVEL TERRITORIAL	COMUNA	FUENTE	COSTO TOTAL (\$)	SOLICITADO 2014 (\$)	ITEM PRESUPUESTARIO
30091568 (BIP)	Reposición Escuela F-35 Fundación Paipote, Copiapó	Comunal	Copiapó	Fndr	8.174.106.442	4.393.902.483	Proyectos (31.02)
30091565 (BIP)	Reposición Liceo B-5 Mercedes Fritis M., Copiapó	Comunal	Copiapó	Fndr	12.096.371.000	5.841.984.000	Proyectos (31.02)
30124531 (BIP)	Reposición Plaza Cacique Colipi, Copiapó	Comunal	Copiapó	Fndr	620.331.000	620.331.000	Proyectos (31.02)
30116014 (BIP)	Reposición Veredas Sector Centro, Copiapó	Comunal	Copiapó	Fndr	4.926.760.000	4.926.760.000	Proyectos (31.02)
30037151 (BIP)	Construcción relleno sanitario Caldera	Comunal	Caldera	Fndr	2.013.339.900	1.057.502.000	Proyectos (31.02)
30091692 (BIP)	Instalación servicio de alcantarillado Bahía Inglesa-Loreto	Comunal	Caldera	Fndr	5.170.542.406	1.787.681.171	Proyectos (31.02)
20142765 (BIP)	Reposición Escuela Básica D-45 M. Orella E., Caldera	Comunal	Caldera	Fndr	5.546.256.000	2.497.566.000	Proyectos (31.02)
30086112 (BIP)	Reposición Jardín Infantil Palomita Blanca, Caldera	Comunal	Caldera	Fndr	983.351.000	983.351.000	Proyectos (31.02)
30081288 (BIP)	Reposición Centro Cívico Religioso Los Loros, Tierra Amarilla	Comunal	Tierra Amarilla	Fndr	513.927.000	513.927.000	Proyectos (31.02)
30085789 (BIP)	Reposición Escuela F-40 Víctor Sánchez C. Tierra Amarilla	Comunal	Tierra Amarilla	Fndr	4.265.697.000	2.000.000.000	Proyectos (31.02)
30096837 (BIP)	Reposición Liceo Jorge Alessandri T. Amarilla	Comunal	Tierra Amarilla	Fndr	84.792.000	84.792.000	Proyectos (31.02)
30076125 (BIP)	Reposición cuartel policial Chañaral	Comunal	Chañaral	Fndr	1.602.412.000	1.121.000.000	Proyectos (31.02)
30081265 (BIP)	Reposición Paseo Arturo Prat, Chañaral	Comunal	Chañaral	Fndr	35.314.000	35.314.000	Proyectos (31.02)
30124449 (BIP)	Reposición Plaza Lautaro, Chañaral	Comunal	Chañaral	Fndr	490.302.000	239.938.000	Proyectos (31.02)
20190690 (BIP)	Ampliación edificio consistorial, Diego de Almagro	Comunal	Diego de Almagro	Fndr	882.266.000	469.000.000	Proyectos (31.02)
30126146 (BIP)	Construcción Macrourbanización Diego de Almagro	Comunal	Diego de Almagro	Fndr	131.421.000	105.337.000	Proyectos (31.02)
30099602 (BIP)	Construcción paseo urbano av. Pedro Aguirre Cerda, D. de Almagro	Comunal	Diego de Almagro	Fndr	808.238.000	407.280.000	Proyectos (31.02)
30108268 (BIP)	Construcción soluciones sanitarias localidad Inca de Oro	Comunal	Diego de Almagro	Fndr	827.542.000	689.410.374	Proyectos (31.02)
30132185 (BIP)	Reposición Bandejón Central Av. Juan Martínez I Etapa D. de Almagro	Comunal	Diego de Almagro	Fndr	347.198.000	347.198.000	Proyectos (31.02)
30081306 (BIP)	Reposición Plaza Prat y Calle Craig, Huasco	Comunal	Huasco	Fndr	1.103.428.000	1.103.428.000	Proyectos (31.02)
30096278 (BIP)	Reposición Puente Villa 4 de octubre, Diego de Almagro	Comunal	Diego de Almagro	Fndr	533.643.000	282.959.000	Proyectos (31.02)
30076948 (BIP)	Construcción centro tecnológico ambiental deAtacama Vallenar	Comunal	Vallenar	Fndr	1.990.918.233	545.972.629	Proyectos (31.02)
30008193 (BIP)	Construcción prolongación avenida Matta sector El Olivar Vallenar	Comunal	Vallenar	Fndr	177.966.602	96.031.000	Proyectos (31.02)
30108301 (BIP)	Mejoramiento paseo ribereño, Vallenar	Comunal	Vallenar	Fndr	5.436.234.000	3.435.737.000	Proyectos (31.02)

CÓDIGO	NOMBRE DE LA ACCIÓN	NIVEL TERRITORIAL	COMUNA	FUENTE	COSTO TOTAL (\$)	SOLICITADO 2014 (\$)	ITEM PRESUPUESTARIO
30124504 (BIP)	Mejoramiento veredas sector centro, Vallenar	Comunal	Vallenar	Fndr	1.243.782.000	642.825.000	Proyectos (31.02)
30132303 (BIP)	Const. Soluciones Sanitarias Alto del Carmen	Comunal	Alto del Carmen	Fndr	1.104.161.000	1.000.000.000	Proyectos (31.02)
30132389 (BIP)	Const. Soluciones Sanitarias Localidad El Tránsito, A. del Carmen	Comunal	Alto del Carmen	Fndr	1.736.784.000	1.000.000.000	Proyectos (31.02)
30132296 (BIP)	Constr. Soluciones Sanitarias Localidades de San Félix. A. del Carmen	Comunal	Alto del Carmen	Fndr	1.385.200.000	1.000.000.000	Proyectos (31.02)
30099767 (BIP)	Construcción observatorio y mirador astronómico Alto del Carmen	Comunal	Alto del Carmen	Fndr	799.115.000	50.446.000	Proyectos (31.02)
30132132 (BIP)	Construcción Polideportivo El Tránsito Alto del Carmen	Comunal	Alto del Carmen	Fndr	1.804.000.000	1.804.000.000	Proyectos (31.02)
30132215 (BIP)	Const. Casetas Sanitarias y Sist. Alcantarillado Sector La Arena	Comunal	Huasco	Fndr	823.013.000	823.013.000	Proyectos (31.02)
30099758 (BIP)	Construcción centro polivalente comuna de Huasco	Comunal	Huasco	Fndr	374.424.000	223.824.000	Proyectos (31.02)
30127921 (BIP)	Construcción cierre y sellado vertedero de Huasco	Comunal	Huasco	Fndr	468.337.000	468.337.000	Proyectos (31.02)
30032937 (BIP)	Construcción Estadio Municipal de Huasco	Comunal	Huasco	Fndr	3.550.781.000	2.182.846.000	Proyectos (31.02)
30099669 (BIP)	Construcción pavimentación calle Rafael Vega Muñoz	Comunal	Huasco	Fndr	204.188.000	53.569.000	Proyectos (31.02)
30099130 (BIP)	Mejoramiento acceso a la comuna de Huasco	Comunal	Huasco	Fndr	312.267.000	161.641.000	Proyectos (31.02)
30091470 (BIP)	Normalización Liceo C-9 Japón, Huasco	Comunal	Huasco	Fndr	64.297.000	64.297.000	Proyectos (31.02)
30132050 (BIP)	Reposición calle Craig, Huasco	Comunal	Huasco	Fndr	613.985.000	613.985.000	Proyectos (31.02)
30121974 (BIP)	Reposición Esc. F-101 El Olivar Huasco Bajo	Comunal	Huasco	Fndr	32.982.000	32.982.000	Proyectos (31.02)
30070306 (BIP)	Reposición Esc. F-94 M. Zuleta Astudillo, Huasco	Comunal	Huasco	Fndr	3.579.451.000	2.494.604.000	Proyectos (31.02)
30122029 (BIP)	Reposición Pav. Calle O Higgins Huasco Bajo	Comunal	Huasco	Fndr	1.205.277.000	1.205.277.000	Proyectos (31.02)
SUB-TOTAL INSTITUCIÓN					152.994.228.109	87.420.293.632	

Fuente: Gobierno Regional de Atacama.

6.6.4. Ministerio de Economía.

Cuadro N° 54. Distribución del gasto Ministerio de Economía.

INSTITUCIÓN	COSTO TOTAL (\$)	ARI 2014 (\$)
Servicio de Cooperación Técnica	800.507.778	800.507.778
Servicio Nacional de Pesca	220.000.000	220.000.000
CORFO	4.529.670.839	4.529.670.839
Instituto Nacional de Estadísticas	95.770.025	85.770.025
Servicio Nacional de Turismo	336.570.444	336.570.444
Servicio Nacional del Consumidor	20.310.000	20.310.000
Subsecretaría de Pesca	964.954.608	964.954.608
TOTAL MINISTERIO DE ECONOMÍA	6.967.783.694	6.957.783.694

Fuente: Plataforma Chileindica.

Cuadro N° 55. Distribución de gasto Servicio Nacional de Pesca.

CÓDIGO	NOMBRE DE LA ACCIÓN	NIVEL TERRITORIAL	COMUNA	FUENTE	COSTO TOTAL (\$)	SOLICITADO 2014 (\$)	ITEM PRESUPUESTARIO
33.01.008	Fondo de Fomento de la Pesca Artesanal	Regional	Regional	Sectorial Economía	220.000.000	220.000.000	Transf. de Capital Al Sector Privado (33.01)
SUB-TOTAL INSTITUCIÓN					220.000.000	220.000.000	

Fuente: Servicio Nacional de Pesca.

Cuadro N° 56. Distribución de gasto Corporación de Fomento de la Producción.

CÓDIGO	NOMBRE DE LA ACCIÓN	NIVEL TERRITORIAL	COMUNA	FUENTE	COSTO TOTAL (\$)	SOLICITADO 2014 (\$)	ITEM PRESUPUESTARIO
24.01.095	Fomento Productivo Agropecuario	Provincial	Coppó, Hco.	Sectorial Economía, Fomento y Reconstruc.	81.713.115	81.713.115	Transf. Corrientes al Sector Privado (24.01)
24.01/24.03	Programa de Innovación.	Regional	Regional	Sectorial Economía, Fomento y Reconstruc.	2.277.718.850	2.277.718.850	Transf. Corrientes al Sector Privado (24.01)
24.01.021	Programa Territorial Integrado	Provincial	Chañaral	Sectorial Economía, Fomento y Reconstruc.	598.221.781	598.221.781	Transf. Corrientes al Sector Privado (24.01)
24.01.090	Programas de Fomento	Regional	Regional	Sectorial Economía, Fomento y Reconstruc.	1.572.017.093	1.572.017.093	Transf. Corrientes al Sector Privado (24.01)
SUB-TOTAL INSTITUCIÓN					4.529.670.839	4.529.670.839	

Fuente: Corporación de Fomento de la Producción.

Cuadro N° 57. Distribución de gasto Servicio de Cooperación Técnica.

CÓDIGO	NOMBRE DE LA ACCIÓN	NIVEL TERRITORIAL	COMUNA	FUENTE	COSTO TOTAL (\$)	SOLICITADO 2014 (\$)	ITEM PRESUPUESTARIO
24.01.138	Asesorías Técnicas Empresariales	Regional	Regional	Sectorial Economía, Fomento y Reconstruc.	16.520.000	16.520.000	Transf. Corrientes al Sector Privado (24.01)
24.01.142	Capital Semilla Emprendimiento	Regional	Regional	Sectorial Economía, Fomento y Reconstruc.	247.750.000	247.750.000	Transf. Corrientes al Sector Privado (24.01)
33.01.001	Fondo Capital Semilla Empresa 2012	Regional	Regional	Sectorial Economía, Fomento y Reconstruc.	389.977.778	389.977.778	Transf. de Capital Al Sector Privado (33.01)
24.01.139	Iniciativas de Desarrollo de Mercado	Regional	Regional	Sectorial Economía, Fomento y Reconstruc.	36.000.000	36.000.000	Transf. Corrientes al Sector Privado (24.01)
24.01.137	Programas de Desarrollo Empresarial	Regional	Regional	Sectorial Economía, Fomento y Reconstruc.	110.260.000	110.260.000	Transf. Corrientes al Sector Privado (24.01)
SUB-TOTAL INSTITUCIÓN					800.507.778	800.507.778	

Fuente: Servicio de Cooperación Técnica.

Cuadro N° 58. Distribución de gasto Instituto Nacional de Estadísticas.

CÓDIGO	NOMBRE DE LA ACCIÓN	NIVEL TERRITORIAL	COMUNA	FUENTE	COSTO TOTAL (\$)	SOLICITADO 2014 (\$)	ITEM PRESUPUESTARIO
24.03.496	Programa de Producción con Convenios	Regional	Regional	Sectorial Economía, Fomento y Reconstruc.	7.500.000	7.500.000	Transf. Corrientes a Otras Ent. Públicas (24.03)
24.03.494	Programa de Estadísticas de Hogares	Regional	Regional	Sectorial Economía, Fomento y Reconstruc.	38.210.200	28.210.200	Transf. Corrientes a Otras Ent. Públicas (24.03)
24.03.492	Programa de Estadísticas Económicas	Regional	Regional	Sectorial Economía, Fomento y Reconstruc.	50.059.825	50.059.825	Transf. Corrientes a Otras Ent. Públicas (24.03)
SUB-TOTAL INSTITUCIÓN					95.770.025	85.770.025	

Fuente: Instituto Nacional de Estadísticas.

Cuadro N° 59. Distribución de gasto Servicio Nacional del Consumidor.

CÓDIGO	NOMBRE DE LA ACCIÓN	NIVEL TERRITORIAL	COMUNA	FUENTE	COSTO TOTAL (\$)	SOLICITADO 2014 (\$)	ITEM PRESUPUESTARIO
24.01.002	Fondo Concursable Aplicación Ley 19.955	Regional	Regional	Sectorial Economía	20.310.000	20.310.000	Transf. Corrientes al Sector Privado (24.01)
SUB-TOTAL INSTITUCIÓN					20.310.000	20.310.000	

Fuente: Servicio Nacional del Consumidor.

Cuadro N° 60. Distribución de gasto Subsecretaría de Pesca.

CÓDIGO	NOMBRE DE LA ACCIÓN	NIVEL TERRITORIAL	COMUNA	FUENTE	COSTO TOTAL (\$)	SOLICITADO 2014 (\$)	ITEM PRESUPUESTARIO
24.01.079	Apoyo Actividades Pesca Artesanal	Regional	Regional	Sectorial Economía, Fomento y Reconstruc.	382.450	382.450	Transf. Corrientes al Sector Privado (24.01)
24.03.002	Cumplimiento Art. 173 Ley Nro 18.892 - Fondo Administración Pesquero	Regional	Regional	Sectorial Economía, Fomento y Reconstruc.	149.879.631	149.879.631	Transf. Corrientes a Otras Ent. Públicas (24.03)
24.03.054	Fondo de Investigación Pesquera	Regional	Regional	Sectorial Economía, Fomento y Reconstruc.	814.692.527	814.692.527	Transf. Corrientes a Otras Ent. Públicas (24.03)
SUB-TOTAL INSTITUCIÓN					964.954.608	964.954.608	

Fuente: Subsecretaría de Pesca.

Cuadro N° 61. Distribución de gasto Servicio Nacional de Turismo.

CÓDIGO	NOMBRE DE LA ACCIÓN	NIVEL TERRITORIAL	COMUNA	FUENTE	COSTO TOTAL (\$)	SOLICITADO 2014 (\$)	ITEM PRESUPUESTARIO
24.01.132	Programa de Vacaciones tercera edad en Atacama	Provincial	Copiapó, Chañaral	Sectorial Economía, Fomento y Reconstruc.	164.905.814	164.905.814	Transf. Corrientes al Sector Privado (24.01)
24.01.133	Programa Gira de Estudios en la Región de Atacama	Provincial	Coppó, Chañaral, Hco.	Sectorial Economía, Fomento y Reconstruc.	171.664.630	171.664.630	Transf. Corrientes al Sector Privado (24.01)
SUB-TOTAL INSTITUCIÓN					336.570.444	336.570.444	

Fuente: Servicio Nacional de Turismo.

6.6.5. Ministerio de Planificación.

Cuadro N° 62. Distribución del gasto Ministerio de Planificación.

INSTITUCIÓN	COSTO TOTAL (\$)	ARI 2014 (\$)
Seremi de Planificación	736.952.000	736.952.000
Fondo de Solidaridad e Inversión Social	1.296.120.879	1.296.120.879
Servicio Nacional de la Discapacidad	223.053.346	223.053.346
Instituto de la Juventud	61.861.080	61.861.080
Servicio Nacional del Adulto Mayor	227.024.794	227.024.794
Corporación Nac. Desarrollo Indígena	117.300.000	117.300.000
TOTAL MINISTERIO DE PLANIFICACIÓN	6.967.783.694	6.957.783.694

Fuente: Plataforma Chileindica.

Cuadro N° 63. Distribución de gasto Corporación Nacional de Desarrollo Indígena.

CÓDIGO	NOMBRE DE LA ACCIÓN	NIVEL TERRITORIAL	COMUNA	FUENTE	COSTO TOTAL (\$)	SOLICITADO 2014 (\$)	ITEM PRESUPUESTARIO
33.01.043	Fondo de Tierras y Aguas Indígenas	Provincial	Coppó., Hco. Chañaral	Sectorial Mideplan	60.000.000	60.000.000	Transf. de Capital Al Sector Privado (33.01)
24.01.576	Apoyo logístico y profesional a Concejo Provincial Diaguita y Mesa Provincial Colla de la Region de Atacama, año 2014.	Regional	Regional	Sectorial Mideplan	30.000.000	30.000.000	Transf. Corrientes al Sector Privado (24.01)
24-03-999	Fonde de Cultura y Educación (D.N.) Copiapo	Regional	Regional	Sectorial Mideplan	21.300.000	21.300.000	Transf. Corrientes a Otras Ent. Públicas (24.03)
24.01.579	Fondo de Cultura y Educación D.N (Copiapo)	Provincial	Coppó., Hco. Chañaral	Sectorial Mideplan	6.000.000	6.000.000	Transf. Corrientes al Sector Privado (24.01)
SUB-TOTAL INSTITUCIÓN					117.300.000	117.300.000	

Fuente: Corporación Nacional de Desarrollo Indígena.

Cuadro N° 64. Distribución de gasto Servicio Nacional de la Discapacidad.

CÓDIGO	NOMBRE DE LA ACCIÓN	NIVEL TERRITORIAL	COMUNA	FUENTE	COSTO TOTAL (\$)	SOLICITADO 2014 (\$)	ITEM PRESUPUESTARIO
24.01.581	Aplicación Ley 20.422	Regional	Regional	Sectorial Mideplan	198.050.261	198.050.261	Transf. Corrientes al Sector Privado (24.01)
24.01.583	Programa de Atención Temprana	Regional	Regional	Sectorial Mideplan	19.376.610	19.376.610	Transf. Corrientes al Sector Privado (24.01)
24.01.584	Programa de Promoción de la Autonomía y Atención de la Dependencia	Regional	Regional	Sectorial Mideplan	5.626.475	5.626.475	Transf. Corrientes al Sector Privado (24.01)
SUB-TOTAL INSTITUCIÓN					223.053.346	223.053.346	

Fuente: Servicio Nacional de la Discapacidad.

Cuadro N° 65. Distribución de gasto Fondo de Solidaridad e Inversión Social.

CÓDIGO	NOMBRE DE LA ACCIÓN	NIVEL TERRITORIAL	COMUNA	FUENTE	COSTO TOTAL (\$)	SOLICITADO 2014 (\$)	ITEM PRESUPUESTARIO
3000	Programa Acción	Regional	Regional	Sectorial Mideplan	86.937.000	86.937.000	Transf. de Capital Al S. Privado (33.01)
211	Programa Yo Trabajo	Regional	Regional	Sectorial Mideplan	8.032.500	8.032.500	Transf. de Capital Al S. Privado (33.01)
6101	Programa Apoyo Sociolaboral	Regional	Regional	Sectorial Mideplan	118.729.925	118.729.925	Transf. de Capital Al S. Privado (33.01)
6100	Programa de Apoyo Psicosocial	Regional	Regional	Sectorial Mideplan	251.367.454	251.367.454	Transf. de Capital Al S. Privado (33.01)
4800	Programa Yo Emprendo	Regional	Regional	Sectorial Mideplan	316.869.000	316.869.000	Transf. de Capital Al S. Privado (33.01)
5100	Programa Yo Emprendo Semilla	Regional	Regional	Sectorial Mideplan	50.400.000	50.400.000	Transf. de Capital Al S. Privado (33.01)
7006	Yo Trabajo Jóvenes	Comunal	Copiapó	Sectorial Mideplan	13.125.000	13.125.000	Transf. de Capital Al S. Privado (33.01)
5000	Yo Emprendo Semilla Chilesolidario - IEF	Regional	Regional	Sectorial Mideplan	337.260.000	337.260.000	Transf. de Capital Al S. Privado (33.01)
212	Yo Trabajo Chisol- IEF- Fondo de Apoyo	Regional	Regional	Sectorial Mideplan	91.350.000	91.350.000	Transf. de Capital Al S. Privado (33.01)
505	Yo Trabajo Jóvenes Chisol - IEF	Regional	Regional	Sectorial Mideplan	22.050.000	22.050.000	Transf. de Capital Al S. Privado (33.01)
SUB-TOTAL INSTITUCIÓN					1.296.120.879	1.296.120.879	

Fuente: Fondo de Solidaridad e Inversión Social.

Cuadro N° 66. Distribución de gasto Instituto de la Juventud.

CÓDIGO	NOMBRE DE LA ACCIÓN	NIVEL TERRITORIAL	COMUNA	FUENTE	COSTO TOTAL (\$)	SOLICITADO 2014 (\$)	ITEM PRESUPUESTARIO
24.01.010	Casa Integral de la Juventud (CIJ)	Regional	Regional	Sectorial Mideplan	16.986.800	16.986.800	Transf. Corrientes al S. Privado (24.01)
24.01.010	Fondo de Desarrollo de las Telecomunicaciones (FDT)	Regional	Regional	Sectorial Mideplan	11.109.173	11.109.173	Transf. Corrientes al S. Privado (24.01)
24.01.618	PAIS Joven	Regional	Regional	Sectorial Mideplan	26.676.220	26.676.220	Transf. Corrientes al S. Privado (24.01)
24.01.012	Programa de Empoderamiento e Inclusión de Jóvenes	Regional	Regional	Sectorial Mideplan	1.818.485	1.818.485	Transf. Corrientes al S. Privado (24.01)
24.01.010	Red Nacional de Infocentros	Regional	Regional	Sectorial Mideplan	5.270.402	5.270.402	Transf. Corrientes al S. Privado (24.01)
SUB-TOTAL INSTITUCIÓN					61.861.080	61.861.080	

Fuente: Instituto de la Juventud.

Cuadro N° 67. Distribución de gasto SEREMI de Planificación.

CÓDIGO	NOMBRE DE LA ACCIÓN	NIVEL TERRITORIAL	COMUNA	FUENTE	COSTO TOTAL (\$)	SOLICITADO 2014 (\$)	ITEM PRESUPUESTARIO
24.03.341	Ficha De Protección Social	Regional	Regional	Sectorial Mideplan	139.829.000	139.829.000	Transf. Corrientes a Otras Ent. Públicas (24.03)
24.03.002	Fondo Concursable Sistema Protección Integral Infancia	Regional	Regional	Sectorial Mideplan	5.145.000	5.145.000	Transf. Corrientes a Otras Ent. Públicas (24.03)
24.03.003	Fondo de Apoyo al Fortalecimiento de la Gestión Municipal en 1A Infancia	Regional	Regional	Sectorial Mideplan	68.189.000	68.189.000	Transf. Corrientes a Otras Ent. Públicas (24.03)
24.03.001	Fondo de Intervenciones de Apoyo al Desarrollo Infantil	Regional	Regional	Sectorial Mideplan	47.777.000	47.777.000	Transf. Corrientes a Otras Ent. Públicas (24.03)
24.03.344	Programa de Apoyo a Familias Para el Autoconsumo	Comunal	Vallenar, A. Carmen, Freirina, Huasco	Sectorial Mideplan	18.720.000	18.720.000	Transf. Corrientes a Otras Ent. Públicas (24.03)
24.03.986	Programa de Apoyo a Hijos de Personas Privadas de Libertad	Comunal	Vallenar, Chañaral, Copiapó	Sectorial Mideplan	101.504.000	101.504.000	Transf. Corrientes a Otras Ent. Públicas (24.03)
24.03.343	Programa de Apoyo a Personas en Situación de Calle	Comunal	Caldera, Copiapó	Sectorial Mideplan	19.670.000	19.670.000	Transf. Corrientes a Otras Ent. Públicas (24.03)
24.03.340	Programa de Apoyo Integral al Adulto Mayor VINCULOS	Comunal	Vallenar, A. Carmen, Caldera, Copiapó, T. Amarilla	Sectorial Mideplan	24.822.000	24.822.000	Transf. Corrientes a Otras Ent. Públicas (24.03)
24.03.335	Programa de Habitabilidad	Comunal	Vallenar, A. Carmen, Caldera, Chañaral, Copiapó, D. Almagro, Huasco	Sectorial Mideplan	261.941.000	261.941.000	Transf. Corrientes a Otras Ent. Públicas (24.03)
24.03.342	Supervisión y Seguimiento de la Gestión Territorial Provincial	Provincial	Copiapó, Huasco, Chañaral	Sectorial Mideplan	49.355.000	49.355.000	Transf. Corrientes a Otras Ent. Públicas (24.03)
SUB-TOTAL INSTITUCIÓN					736.952.000	736.952.000	

Fuente: SEREMI de Planificación.

Cuadro N° 68. Distribución de gasto Servicio Nacional del Adulto Mayor.

CÓDIGO	NOMBRE DE LA ACCIÓN	NIVEL TERRITORIAL	COMUNA	FUENTE	COSTO TOTAL (\$)	SOLICITADO 2014 (\$)	ITEM PRESUPUESTARIO
24.03.700	Fondo Nacional del Adulto Mayor	Regional	Regional	Sectorial Mideplan	137.707.622	137.707.622	Transf. Corrientes a Otras Ent. Públicas (24.03)
24.03.716	Fondo Servicios de Atención Adulto Mayor	Regional	Regional	Sectorial Mideplan	19.325.172	19.325.172	Transf. Corrientes a Otras Ent. Públicas (24.03)
24.03.720	Programa Beneficios Complementarios de Protección Social	Regional	Regional	Sectorial Mideplan	40.830.000	40.830.000	Transf. Corrientes a Otras Ent. Públicas (24.03)
24.03.717	Programa contra la Violencia y Abuso del Adulto Mayor	Regional	Regional	Sectorial Mideplan	13.800.000	13.800.000	Transf. Corrientes a Otras Ent. Públicas (24.03)
24.03.709	Programa de Escuelas de Formación para Dirigentes Mayores	Regional	Regional	Sectorial Mideplan	5.600.000	5.600.000	Transf. Corrientes a Otras Ent. Públicas (24.03)
24.03.713	Programa Turismo Social para el Adulto Mayor	Regional	Regional	Sectorial Mideplan	5.305.000	5.305.000	Transf. Corrientes a Otras Ent. Públicas (24.03)
24.03.718	Programa Voluntariado Adulto Mayo	Regional	Regional	Sectorial Mideplan	4.457.000	4.457.000	Transf. Corrientes a Otras Ent. Públicas (24.03)
SUB-TOTAL INSTITUCIÓN					227.024.794	227.024.794	

Fuente: Servicio Nacional del Adulto Mayor.

6.6.6. Ministerio de Educación.

Cuadro N° 69. Distribución del gasto Ministerio de Educación.

INSTITUCIÓN	COSTO TOTAL (\$)	ARI 2014 (\$)
Junta Nacional de Auxilio Escolar y Becas	8.402.593.000	8.402.593.000
Junta Nacional de Jardines Infantiles	6.860.110.019	6.860.110.019
Seremi de Educación	71.427.900.000	71.427.900.000
Consejo de la cultura y las artes	341.466.000	341.466.000
Com. Nac. De Investigación Científica	28.056.000	28.056.000
Dirección Bibliot., Archivos y Museos	519.706.000	519.706.000
TOTAL MINISTERIO DE EDUCACIÓN	87.579.831.019	87.579.831.019

Fuente: Plataforma Chileindica.

Cuadro N° 70. Distribución de gasto Consejo Nacional de la Cultura y las Artes.

CÓDIGO	NOMBRE DE LA ACCIÓN	NIVEL TERRITORIAL	COMUNA	FUENTE	COSTO TOTAL (\$)	SOLICITADO 2014 (\$)	ITEM PRESUPUESTARIO
24.03.087	Actividades De Fomento Y Desarrollo Cultural	Regional	Regional	Sectorial Educación	65.793.000	65.793.000	Transf.Corrientes a Otras Ent.Públicas (24.03)
24.03.122	Fomento De La Creación Artística En La Educación	Regional	Regional	Sectorial Educación	4.955.000	4.955.000	Transf.Corrientes a Otras Ent.Públicas (24.03)
24.03.521	Fondo De Fomento Audiovisual Ley 19.981	Regional	Regional	Sectorial Educación	38.444.000	38.444.000	Transf.Corrientes a Otras Ent.Públicas (24.03)
24.03.097	Fondo Nacional De Desarrollo Cultural Y Las Artes Ley 19891	Regional	Regional	Sectorial Educación	135.439.000	135.439.000	Transf.Corrientes a Otras Ent.Públicas (24.03)
24.03.094	Fondo Nacional De Fomento Del Libro Y La Lectura Ley 19227	Regional	Regional	Sectorial Educación	17.589.000	17.589.000	Transf.Corrientes a Otras Ent.Públicas (24.03)
24.03.121	Plan de Desarrollo Cultural en mi Barrio	Regional	Regional	Sectorial Educación	79.246.000	79.246.000	Transf.Corrientes a Otras Ent.Públicas (24.03)
SUB-TOTAL INSTITUCIÓN					341.466.000	341.466.000	

Fuente: Consejo Nacional de la Cultura y las Artes.

Cuadro N° 71. Distribución de gasto Comisión Nacional de Investigación Científica y Tecnológica.

CÓDIGO	NOMBRE DE LA ACCIÓN	NIVEL TERRITORIAL	COMUNA	FUENTE	COSTO TOTAL (\$)	SOLICITADO 2014 (\$)	ITEM PRESUPUESTARIO
24.03.160	Fondo Nacional de desarrollo Científico y Tecnológico	Regional	Regional	Sectorial Educación	28.056.000	28.056.000	Transf.Corrientes a Otras Ent.Públicas (24.03)
SUB-TOTAL INSTITUCIÓN					28.056.000	28.056.000	

Fuente: Comisión Nacional de Investigación Científica y Tecnológica.

Cuadro N° 72. Distribución de gasto Junta Nacional de Auxilio Escolar y Becas.

CÓDIGO	NOMBRE DE LA ACCIÓN	NIVEL TERRITORIAL	COMUNA	FUENTE	COSTO TOTAL (\$)	SOLICITADO 2014 (\$)	ITEM PRESUPUESTARIO
24.03.167	Programa Salud Oral	Regional	Regional	Sectorial Educación	78.443.000	78.443.000	Transf. Corrientes a Otras Ent. Públicas (24.03)
24.03.168	Asistencia Médica Prebásica, Básica y Media	Regional	Regional	Sectorial Educación	60.779.000	60.779.000	Transf. Corrientes a Otras Ent. Públicas (24.03)
33.01.001	Beca Acceso a TICs para Estudiantes 7° Básico	Regional	Regional	Sectorial Educación	277.913.000	277.913.000	Transf. de Capital Al S. Privado (33.01)
24.01.260	Becas de Apoyo y Retención Escolar	Regional	Regional	Sectorial Educación	105.109.000	105.109.000	Transf. Corrientes al S. Privado (24.01)
24.01.252	Becas de mantención para Educación Superior	Regional	Regional	Sectorial Educación	901.787.000	901.787.000	Transf. Corrientes al S. Privado (24.01)
24.01.259	Bonificación de Prácticas Profesionales, Educación Media Técnico Profesional	Regional	Regional	Sectorial Educación	37.509.000	37.509.000	Transf. Corrientes al S. Privado (24.01)
24.03.169	Habilidades para La Vida y Escuelas Saludables	Regional	Regional	Sectorial Educación	90.070.000	90.070.000	Transf. Corrientes a Otras Ent. Públicas (24.03)
24.01.243	Programa de Alimentación Enseñanza Media	Regional	Regional	Sectorial Educación	1.258.712.000	1.258.712.000	Transf. Corrientes al S. Privado (24.01)
24.01.248	Programa de Alimentación Especiales para Estudiantes Adultos	Regional	Regional	Sectorial Educación	43.508.000	43.508.000	Transf. Corrientes al S. Privado (24.01)
24.01.231	Programa de Alimentación para Educación Básica	Regional	Regional	Sectorial Educación	3.531.842.000	3.531.842.000	Transf. Corrientes al S. Privado (24.01)
24.01.242	Programa de Alimentación para Kinder	Regional	Regional	Sectorial Educación	280.330.000	280.330.000	Transf. Corrientes al S. Privado (24.01)
24.01.246	Programa de Alimentación para Prekinder	Regional	Regional	Sectorial Educación	388.975.000	388.975.000	Transf. Corrientes al S. Privado (24.01)
24.01.250	Programa de Becas Presidente de la República	Regional	Regional	Sectorial Educación	559.076.000	559.076.000	Transf. Corrientes al S. Privado (24.01)
24.01.232	Programa de Campamentos Recreativo para Escolares	Regional	Regional	Sectorial Educación	13.128.000	13.128.000	Transf. Corrientes al S. Privado (24.01)
24.01.235	Programa Especial de Útiles Escolares	Regional	Regional	Sectorial Educación	79.597.000	79.597.000	Transf. Corrientes al S. Privado (24.01)
24.01.189	Programas de Becas Indígenas	Regional	Regional	Sectorial Educación	369.215.000	369.215.000	Transf. Corrientes al S. Privado (24.01)
24.01.236	Residencia Familiar Estudiantil	Regional	Regional	Sectorial Educación	136.709.000	136.709.000	Transf. Corrientes al S. Privado (24.01)
24.01.251	Subsidio para la Prueba de Selección Universitaria	Regional	Regional	Sectorial Educación	95.512.000	95.512.000	Transf. Corrientes al S. Privado (24.01)
24.01.257	Tarjeta Nacional del Estudiante	Regional	Regional	Sectorial Educación	94.379.000	94.379.000	Transf. Corrientes al S. Privado (24.01)
SUB-TOTAL INSTITUCIÓN					8.402.593.000	8.402.593.000	

Fuente: Junta Nacional de Auxilio Escolar y Becas.

Cuadro N° 73. Distribución de gasto Junta Nacional de Jardines Infantiles.

CÓDIGO	NOMBRE DE LA ACCIÓN	NIVEL TERRITORIAL	COMUNA	FUENTE	COSTO TOTAL (\$)	SOLICITADO 2014 (\$)	ITEM PRESUPUESTARIO
24.03.170	Convenios Con Municipalidades y otras Instituciones (24.03.170)	Regional	Regional	Sectorial Educación	2.267.711.379	2.267.711.379	Transf. Corrientes a Otras Ent. Públicas (24.03)
24.03.172	Programa conozca a sus Hijos y Proyecto Mejoramiento de At. Infantil. (PMI y CECI) 24.03.172	Provincial	Copiapó	Sectorial Mideplan	73.108.350	73.108.350	Transf. Corrientes a Otras Ent. Públicas (24.03)
24.03.171	Programa Material de Enseñanza 24.03.171 (P01 y P02)	Regional	Regional	Sectorial Educación	118.823.246	118.823.246	Transf. Corrientes a Otras Ent. Públicas (24.03)
31.02	Proyectos de Inversión (31.02)	Provincial	Copiapó	Sectorial Educación	2.688.343.179	2.688.343.179	Proyectos (31.02)
33.03.005	Transferencias de Capital a Otras Entidades Públicas (33.03.005)	Provincial	Copiapó	Sectorial Educación	1.712.123.865	1.712.123.865	Transf. de Capital A Otras Ent. Públicas (33.03)
SUB-TOTAL INSTITUCIÓN					6.860.110.019	6.860.110.019	

Fuente: Junta Nacional de Jardines Infantiles.

Cuadro N° 74. Distribución de gasto Dirección de Bibliotecas, Archivos y Museos.

CÓDIGO	NOMBRE DE LA ACCIÓN	NIVEL TERRITORIAL	COMUNA	FUENTE	COSTO TOTAL (\$)	SOLICITADO 2014 (\$)	ITEM PRESUPUESTARIO
30080934 (BIP)	Ampliación habilitación y equipamiento biblioteca regional Atacama	Comunal	Copiapó	Sectorial Educación	519.706.000	519.706.000	Proyectos (31.02)
SUB-TOTAL INSTITUCIÓN					519.706.000	519.706.000	

Fuente: Dirección de Bibliotecas, Archivos y Museos.

Cuadro N° 75. Distribución de gasto SEREMI de Educación.

CÓDIGO	NOMBRE DE LA ACCIÓN	NIVEL TERRITORIAL	COMUNA	FUENTE	COSTO TOTAL (\$)	SOLICITADO 2014 (\$)	ITEM PRESUPUESTARIO
30005809 (BIP)	Ampliación Liceo M. Magalanes M., D. Almagro	Regional	Regional	Regional	1.674.000.000	1.674.000.000	Proyectos (31.02)
24.03.710	Aplicación Artículo 17, Ley N°20.501	Regional	Regional	Regional	100.000.000	100.000.000	Transf. Corrientes a Otras Ent. Públicas (24.03)
24.03.709	Aporte Extraordinario, Inciso 2°, Art. 12° Transitorio, Ley N°20.501	Regional	Regional	Regional	800.000.000	800.000.000	Transf. Corrientes a Otras Ent. Públicas (24.03)
24.03.712	Apoyo a la Educación Municipal de Calidad	Regional	Regional	Regional	1.000.000.000	1.000.000.000	Transf. Corrientes a Otras Ent. Públicas (24.03)
24.03.904	Apoyo a la Educación Rural	Regional	Regional	Regional	10.000.000	10.000.000	Transf. Corrientes a Otras Ent. Públicas (24.03)
24.03.704	Apoyo a la Gestión de Educación Municipal	Regional	Regional	Regional	1.115.000.000	1.115.000.000	Transf. Corrientes a Otras Ent. Públicas (24.03)
24.03.901	Asesoría y Apoyo a la Educación Escolar	Regional	Regional	Regional	12.000.000	12.000.000	Transf. Corrientes a Otras Ent. Públicas (24.03)
24.03.389	Asignación de Excelencia Pedagógica Ley N°19715	Regional	Regional	Regional	41.000.000	41.000.000	Transf. Corrientes a Otras Ent. Públicas (24.03)
24.03.180	Asignación Desempeño Difícil	Regional	Regional	Regional	530.000.000	530.000.000	Transf. Corrientes a Otras Ent. Públicas (24.03)
24.03.393	Asignación Variable de Desempeño Individual Art. 17 Ley 19933	Regional	Regional	Regional	230.000.000	230.000.000	Transf. Corrientes a Otras Ent. Públicas (24.03)
24.03.394	Asignaciones Por Desempeño Colectivo Art 18 Ley 19.933	Regional	Regional	Regional	100.000.000	100.000.000	Transf. Corrientes a Otras Ent. Públicas (24.03)
24.03.181	Bonificación Compensatoria Art. 3° Ley N°19200	Regional	Regional	Regional	68.000.000	68.000.000	Transf. Corrientes a Otras Ent. Públicas (24.03)
24.03.387	Bonificación de Profesores Encargados Ley N°19715 Art. 13	Regional	Regional	Regional	40.000.000	40.000.000	Transf. Corrientes a Otras Ent. Públicas (24.03)
24.03.398	Bonificación de Reconocimiento Profesional, Ley N° 20.158	Regional	Regional	Regional	1.240.000.000	1.240.000.000	Transf. Corrientes a Otras Ent. Públicas (24.03)
24.03.599	Bono Prueba de Conocimiento Advi	Regional	Regional	Regional	7.000.000	7.000.000	Transf. Corrientes a Otras Ent. Públicas (24.03)
33.03.002	Equipamiento de Establecimientos de Educación Técnico Profesional	Regional	Regional	Regional	1.500.000.000	1.500.000.000	Transf. de Capital A Otras Ent. Públicas (33.03)
33.03.021	Liceos Bicentenario de Excelencia	Regional	Regional	Regional	500.000.000	500.000.000	Transf. de Capital Al S. Privado (33.01)
24.03.902	Normalización de Estudios y Reinserción Escolar	Regional	Regional	Regional	200.000.000	200.000.000	Transf. Corrientes a Otras Ent. Públicas (24.03)

CÓDIGO	NOMBRE DE LA ACCIÓN	NIVEL TERRITORIAL	COMUNA	FUENTE	COSTO TOTAL (\$)	SOLICITADO 2014 (\$)	ITEM PRESUPUESTARIO
24.03.185	Para cumplimiento del Inciso 2º Art. 10 Ley Nº 19278	Regional	Regional	Regional	31.000.000	31.000.000	Transf. Corrientes a Otras Ent. Públicas (24.03)
24.03.531	Programa de Asesoría Técnico Pedagógica, Modernización de la Supervisión	Regional	Regional	Regional	12.000.000	12.000.000	Transf. Corrientes a Otras Ent. Públicas (24.03)
24.03.515	Programa de Educación Evaluación de Desempeño Docente	Regional	Regional	Regional	7.500.000	7.500.000	Transf. Corrientes a Otras Ent. Públicas (24.03)
24.03.385	Programa de Educación Intercultural Bilingüe	Regional	Regional	Regional	1.000.000	1.000.000	Transf. Corrientes a Otras Ent. Públicas (24.03)
24.03.517	Programa de Fortalecimiento del aprendizaje del Inglés	Regional	Regional	Regional	17.000.000	17.000.000	Transf. Corrientes a Otras Ent. Públicas (24.03)
24.03.133	Programa de Perfeccionamiento de los Profesionales de la Educación	Regional	Regional	Regional	39.000.000	39.000.000	Transf. Corrientes a Otras Ent. Públicas (24.03)
s/c	Reparación Liceo Pedro Troncoso Machuca	Regional	Regional	Regional	480.000.000	480.000.000	Proyectos (31.02)
24.03.186	Subvención Adicional Especial Art 41 DFL Ed N°2 De 1998	Regional	Regional	Regional	1.350.000.000	1.350.000.000	Transf. Corrientes a Otras Ent. Públicas (24.03)
33.01.264	Subvención Anual de Apoyo al Mantenimiento, Art.37, DFL Ed. N°2, de 1998	Regional	Regional	Regional	600.000.000	600.000.000	Transf. de Capital Al S. Privado (33.01)
24.03.187	Subvención De Desempeño De Excelencia, Art 40, DFL Ed. N°2 De 1998	Regional	Regional	Regional	830.000.000	830.000.000	Transf. Corrientes a Otras Ent. Públicas (24.03)
24.01.255	Subvención De Escolaridad	Regional	Regional	Regional	50.000.000.000	50.000.000.000	Transf. Corrientes al S. Privado (24.01)
24.01.256	Subvención De Internado	Regional	Regional	Regional	115.000.000	115.000.000	Transf. Corrientes al S. Privado (24.01)
24.01.259	Subvención de Refuerzo Educativo, Art.39, D.F.L.(Ed) N°2, de 1998	Regional	Regional	Regional	34.000.000	34.000.000	Transf. Corrientes al S. Privado (24.01)
24.01.257	Subvención De Ruralidad	Regional	Regional	Regional	599.000.000	599.000.000	Transf. Corrientes al S. Privado (24.01)
24.03.700	Subvención Desempeño de Excelencia, Asistentes de la Educación, Ley N°20244	Regional	Regional	Regional	58.000.000	58.000.000	Transf. Corrientes a Otras Ent. Públicas (24.03)
24.01.265	Subvención Educacional Prorrateo Ley N°19.873	Regional	Regional	Regional	535.000.000	535.000.000	Transf. Corrientes al S. Privado (24.01)
24.01.262	Subvención Inciso 1º y 2º Art. 5º Transitorio DFL Ed N°2 de 1998	Regional	Regional	Regional	500.400.000	500.400.000	Transf. Corrientes al S. Privado (24.01)
24.01.263	Subvención Inciso 3º Art. 5º Transitorio DFL Ed N°2 de 1998	Regional	Regional	Regional	2.000.000	2.000.000	Transf. Corrientes al S. Privado (24.01)
24.01.268	Subvención por Concentración, Art.16 de la Ley N°20.248	Regional	Regional	Regional	1.600.000.000	1.600.000.000	Transf. Corrientes al S. Privado (24.01)
24.01.266	Subvención Preferencial, Ley N°20.248	Regional	Regional	Regional	5.450.000.000	5.450.000.000	Transf. Corrientes al S. Privado (24.01)
SUB-TOTAL INSTITUCIÓN					71.427.900.000	71.427.900.000	

Fuente: SEREMI de Educación.

6.6.7. Ministerio de Justicia.

Cuadro N° 76. Distribución del gasto Ministerio de Justicia.

INSTITUCIÓN	COSTO TOTAL (\$)	ARI 2014 (\$)
Seremi de Justicia	38.519.132.000	2.727.131.000
Servicio Nacional de Menores	4.021.130.000	4.021.130.000
TOTAL MINISTERIO DE JUSTICIA	42.540.262.000	6.748.261.000

Fuente: Plataforma Chileindica.

Cuadro N° 77. Distribución de gasto Servicio de Justicia.

CÓDIGO	NOMBRE DE LA ACCIÓN	NIVEL TERRITORIAL	COMUNA	FUENTE	COSTO TOTAL (\$)	SOLICITADO 2014 (\$)	ITEM PRESUPUESTARIO
30118818 (BIP)	Construcción Recinto Modelo de Educación y Trabajo El Arenal	Comunal	Copiapó	Sectorial Justicia	37.332.001.000	1.540.000.000	Proyectos (31.02)
24.03.208	Corporaciones de Asistencia Judicial	Regional	Regional	Sectorial Justicia	952.016.000	952.016.000	Transf. Corrientes a Otras Ent. Públicas (24.03)
24.01.001	Programa de Licitaciones Sistema Nacional de Mediación	Regional	Regional	Sectorial Justicia	235.115.000	235.115.000	Transf. Corrientes al S. Privado (24.01)
SUB-TOTAL INSTITUCIÓN					38.519.132.000	2.727.131.000	

Fuente: Servicio de Justicia.

Cuadro N° 78. Distribución de gasto Servicio Nacional de Menores.

CÓDIGO	NOMBRE DE LA ACCIÓN	NIVEL TERRITORIAL	COMUNA	FUENTE	COSTO TOTAL (\$)	SOLICITADO 2014 (\$)	ITEM PRESUPUESTARIO
30135481 (BIP)	Ampliación Centro Cerrado de Copiapó (Diseño)	Regional	Regional	Sectorial Justicia	40.000.000	40.000.000	Proyectos (31.02)
30127354 (BIP)	Conservación Sistemas Eléctricos de Emergencia en CIP CRC Copiapó	Regional	Regional	Sectorial Justicia	40.000.000	40.000.000	Proyectos (31.02)
24.01.001	Subvención a Menores en Situación Irregular	Regional	Regional	Sectorial Justicia	3.941.130.000	3.941.130.000	Transf. Corrientes al S. Privado (24.01)
SUB-TOTAL INSTITUCIÓN					4.021.130.000	4.021.130.000	

Fuente: Servicio Nacional de Menores.

6.6.8. Ministerio de Agricultura.

Cuadro N° 79. Distribución del gasto Ministerio de Agricultura.

INSTITUCIÓN	COSTO TOTAL (\$)	ARI 2014 (\$)
Seremi de Agricultura	6.704.000	6.704.000
Instituto de Desarrollo Agropecuario	2.627.000.000	2.627.000.000
Servicio Agrícola y Ganadero	184.368.000	184.368.000
Comisión Nacional de Riego	183.690.000	82.749.000
Corporación Nac. Forestal	17.000.000	10.000.000
TOTAL MINISTERIO DE AGRICULTURA	3.018.762.000	2.910.821.000

Fuente: Plataforma Chileindica.

Cuadro N° 80. Distribución de gasto SEREMI de Agricultura.

CÓDIGO	NOMBRE DE LA ACCIÓN	NIVEL TERRITORIAL	COMUNA	FUENTE	COSTO TOTAL (\$)	SOLICITADO 2014 (\$)	ITEM PRESUPUESTARIO
24.01.374	Centro de Información de Recursos Naturales - CIREN	Regional	Regional	Sectorial Agricultura	1.704.000	1.704.000	Transf. Corrientes al S. Privado (24.01)
24.03.357	Programa de apoyo a cluster alimentario. Desafíos para la Competitividad Silvoagropecuaria	Regional	Regional	Sectorial Agricultura	5.000.000	5.000.000	Transf. Corrientes a Otras Ent. Públicas (24.03)
SUB-TOTAL INSTITUCIÓN					6.704.000	6.704.000	

Fuente: SEREMI de Agricultura.

Cuadro N° 81. Distribución de gasto Servicio Agrícola y Ganadero.

CÓDIGO	NOMBRE DE LA ACCIÓN	NIVEL TERRITORIAL	COMUNA	FUENTE	COSTO TOTAL (\$)	SOLICITADO 2014 (\$)	ITEM PRESUPUESTARIO
22.11.001	Acciones de fiscalización en Gestión ambiental Provincia Copiapó	Provincial	Copiapó	Sectorial Agricultura	2.300.000	2.300.000	Servicios Técnicos y Profesionales (22.11)
22.11.001	Acciones de fiscalización en Gestión ambiental Provincia Huasco	Provincial	Huasco	Sectorial Agricultura	2.300.000	2.300.000	Servicios Técnicos y Profesionales (22.11)
22.11.001	Determinación de riesgos a la exportación de uva de mesa de Copiapó por presencia de metales pesados.	Provincial	Copiapó	Sectorial Agricultura	941.000	941.000	Servicios Técnicos y Profesionales (22.11)
24.01.404	Sistema de Incentivos Ley N° 20.412	Regional	Regional	Sectorial Agricultura	178.827.000	178.827.000	Transf. Corrientes al S. Privado (24.01)
SUB-TOTAL INSTITUCIÓN					184.368.000	184.368.000	

Fuente: Servicio Agrícola y Ganadero.

Cuadro N° 82. Distribución de gasto Instituto de Desarrollo Agropecuario.

CÓDIGO	NOMBRE DE LA ACCIÓN	NIVEL TERRITORIAL	COMUNA	FUENTE	COSTO TOTAL (\$)	SOLICITADO 2014 (\$)	ITEM PRESUPUESTARIO
24.01.420	Alianzas Productivas	Provincial	Copiapó, Huasco	Sectorial Agricultura	45.000.000	45.000.000	Transf. Corrientes al Sector Privado (24.01)
32.04.004	Créditos de Corto PLazo	Provincial	Copiapó, Huasco	Sectorial Agricultura	218.000.000	218.000.000	Prestamos De Fomento (32.04)
32.04.005	Créditos de Largo PLazo	Provincial	Copiapó, Huasco	Sectorial Agricultura	136.000.000	136.000.000	Prestamos De Fomento (32.04)
24.01.416	Programa de Desarrollo de Acción Local - PRODESAL	Provincial	Copiapó, Huasco	Sectorial Agricultura	218.000.000	218.000.000	Transf. Corrientes al S. Privado (24.01)
33.01.006	Programa de Desarrollo de Acción Local Prodesal	Provincial	Copiapó, Huasco	Sectorial Agricultura	350.000.000	350.000.000	Transf. de Capital Al S. Privado (33.01)
33.01.001	Programa de Riego Intra y Extrapredial	Provincial	Copiapó, Huasco	Sectorial Agricultura	1.121.000.000	1.121.000.000	Transf. de Capital Al S. Privado (33.01)
33.01.002	Programa Desarrollo Inversiones	Provincial	Copiapó, Huasco	Sectorial Agricultura	158.000.000	158.000.000	Transf. de Capital Al S. Privado (33.01)
24.01.415	Servicio de Asesoría Técnica - SAT	Provincial	Copiapó, Huasco	Sectorial Agricultura	97.000.000	97.000.000	Transf. Corrientes al S. Privado (24.01)
24.01.407	Servicio Desarrollo Capacidades Productivas y Empresariales	Provincial	Copiapó, Huasco	Sectorial Agricultura	11.000.000	11.000.000	Transf. Corrientes al S. Privado (24.01)
24.01.389	Sistema De Incentivos Ley 20.412	Provincial	Copiapó, Huasco	Sectorial Agricultura	273.000.000	273.000.000	Transf. Corrientes al S. Privado (24.01)
SUB-TOTAL INSTITUCIÓN					2.627.000.000	2.627.000.000	

Fuente: Instituto de Desarrollo Agropecuario.

Cuadro N° 83. Distribución de gasto Comisión Nacional de Riego.

CÓDIGO	NOMBRE DE LA ACCIÓN	NIVEL TERRITORIAL	COMUNA	FUENTE	COSTO TOTAL (\$)	SOLICITADO 2014 (\$)	ITEM PRESUPUESTARIO
30101680 (BIP)	Saneamiento y regularización de derechos de agua en Atacama	Regional	Regional	Sectorial Agricultura	183.690.000	82.749.000	Programas De Inversión (31.03)
SUB-TOTAL INSTITUCIÓN					183.690.000	82.749.000	

Fuente: Comisión Nacional de Riego.

Cuadro N° 84. Distribución de gasto Corporación Nacional Forestal.

CÓDIGO	NOMBRE DE LA ACCIÓN	NIVEL TERRITORIAL	COMUNA	FUENTE	COSTO TOTAL (\$)	SOLICITADO 2014 (\$)	ITEM PRESUPUESTARIO
22.11.001	Plan de Manejo Parque Nacional Llanos de Challe	Regional	Regional	Sectorial Agricultura	17.000.000	10.000.000	Servicios Técnicos y Profesionales (22.11)
SUB-TOTAL INSTITUCIÓN					17.000.000	10.000.000	

Fuente: Corporación Nacional Forestal.

6.6.9. Ministerio del Trabajo.

Cuadro N° 85. Distribución del gasto Ministerio del Trabajo.

INSTITUCIÓN	COSTO TOTAL (\$)	ARI 2014 (\$)
Seremi del Trabajo	268.249.526	268.249.526
Servicio Nacional de Capacitación y Empleo	1.161.335.821	1.161.335.821
Instituto de Previsión Social	40.520.311.000	40.520.311.000
Instituto de Seguridad Laboral	1.738.260.872	1.738.260.872
Caja de la Previsión Def. Social	2.724.222.412	2.724.222.412
Subsecretaría de Previsión Social	34.574.204	34.574.204
TOTAL MINISTERIO DEL TRABAJO	46.446.953.835	46.446.953.835

Fuente: Plataforma Chileindica.

Cuadro N° 86. Distribución de gasto Servicio Nacional de Capacitación y Empleo.

CÓDIGO	NOMBRE DE LA ACCIÓN	NIVEL TERRITORIAL	COMUNA	FUENTE	COSTO TOTAL (\$)	SOLICITADO 2014 (\$)	ITEM PRESUPUESTARIO
24.01.03	Becas Fondo de Cesantía Solidario	Regional	Regional	Sectorial Trabajo y Previsión Social	10.345.552	10.345.552	Transf.Corrientes al Sector Privado (24.01)
24.01.010	Bono de Capacitación Trabajadores Activos	Regional	Regional	Sectorial Trabajo y Previsión Social	127.436.090	127.436.090	Transf.Corrientes al Sector Privado (24.01)
24.01.004	Bono Empresa y Negocio	Regional	Regional	Sectorial Trabajo y Previsión Social	25.508.041	25.508.041	Transf.Corrientes al Sector Privado (24.01)
24.01.011	Programa de Capacitación en Oficio	Regional	Regional	Sectorial Trabajo y Previsión Social	363.400.128	363.400.128	Transf.Corrientes al Sector Privado (24.01)
24.01.090	Programa de Formación en el Puesto de Trabajo	Regional	Regional	Sectorial Trabajo y Previsión Social	458.199.207	458.199.207	Transf.Corrientes al Sector Privado (24.01)
24.01.266	Programa de Intermediación Laboral	Regional	Regional	Sectorial Trabajo y Previsión Social	98.663.000	98.663.000	Transf.Corrientes al Sector Privado (24.01)
24.01.475	Programa mujeres trabajadoras jefas de hogar	Regional	Regional	Sectorial Trabajo y Previsión Social	77.783.803	77.783.803	Transf.Corrientes al Sector Privado (24.01)
SUB-TOTAL INSTITUCIÓN					1.161.335.821	1.161.335.821	

Fuente: Servicio Nacional de Capacitación y Empleo.

Cuadro N° 87. Distribución de gasto SEREMI del Trabajo y Previsión Social.

CÓDIGO	NOMBRE DE LA ACCIÓN	NIVEL TERRITORIAL	COMUNA	FUENTE	COSTO TOTAL (\$)	SOLICITADO 2014 (\$)	ITEM PRESUPUESTARIO
24.01.432	Programa Diálogo Social	Regional	Regional	Sectorial Trabajo y Prev. Social	8.000.000	8.000.000	Transf. Corrientes al Sector Privado (24.01)
24.01.433	Programa Escuela Formación Sindical	Regional	Regional	Sectorial Trabajo y Prev. Social	19.600.000	19.600.000	Transf. Corrientes al Sector Privado (24.01)
24.03.264	Programa Inversión en la Comunidad	Regional	Regional	Sectorial Trabajo y Prev. Social	240.649.526	240.649.526	Transf. Corrientes a Otras Ent. Públicas (24.03)
SUB-TOTAL INSTITUCIÓN					268.249.526	268.249.526	

Fuente: SEREMI del Trabajo y Previsión Social.

Cuadro N° 88. Distribución de gasto Instituto de Previsión Social.

CÓDIGO	NOMBRE DE LA ACCIÓN	NIVEL TERRITORIAL	COMUNA	FUENTE	COSTO TOTAL (\$)	SOLICITADO 2014 (\$)	ITEM PRESUPUESTARIO
23.02.001	Prestaciones de seguridad social - Prestaciones de Asistencia Social - Asignación Familiar	Regional	Regional	Sectorial Trabajo y Previsión Social	122.554.000	122.554.000	Prestaciones de Asistencia Social (23.02)
23.02.011	Prestaciones de seguridad social - Prestaciones de Asistencia Social - Bonificación Ley 20.531.	Regional	Regional	Sectorial Trabajo y Previsión Social	1.079.117.000	1.079.117.000	Prestaciones de Asistencia Social (23.02)
23.01.016	Prestaciones de seguridad social - Prestaciones de Asistencia Social - Bonificación por hijo para las mujeres	Regional	Regional	Sectorial Trabajo y Previsión Social	106.232.000	106.232.000	Prestaciones Previsionales (23.01)
23.02.008	Prestaciones de seguridad social - Prestaciones de Asistencia Social - Pensiones Básicas Solidarias de Invalidez	Regional	Regional	Sectorial Trabajo y Previsión Social	3.140.337.000	3.140.337.000	Prestaciones de Asistencia Social (23.02)
23.02.007	Prestaciones de seguridad social - Prestaciones de Asistencia Social - Pensiones Básicas Solidarias de Vejez	Regional	Regional	Sectorial Trabajo y Previsión Social	6.284.502.000	6.284.502.000	Prestaciones de Asistencia Social (23.02)
23.02.006	Prestaciones de seguridad social - Prestaciones de Asistencia Social - Subsidio de Cesantía	Regional	Regional	Sectorial Trabajo y Previsión Social	274.000	274.000	Prestaciones de Asistencia Social (23.02)
23.02.009	Prestaciones de seguridad social - Prestaciones de Asistencia Social - Subsidio de Discapacidad Mental	Regional	Regional	Sectorial Trabajo y Previsión Social	127.341.000	127.341.000	Prestaciones de Asistencia Social (23.02)
23.01.001	Prestaciones de seguridad social - Prestaciones Previsionales - Jubilaciones, Pensiones y Montepios	Regional	Regional	Sectorial Trabajo y Previsión Social	29.659.954.000	29.659.954.000	Prestaciones Previsionales (23.01)
SUB-TOTAL INSTITUCIÓN					40.520.311.000	40.520.311.000	

Fuente: Instituto de Previsión Social.

Cuadro N° 89. Distribución de gasto Instituto de Seguridad Laboral.

CÓDIGO	NOMBRE DE LA ACCIÓN	NIVEL TERRITORIAL	COMUNA	FUENTE	COSTO TOTAL (\$)	SOLICITADO 2014 (\$)	ITEM PRESUPUESTARIO
23.01.009	Prestaciones de seguridad social - Prestaciones Previsionales - Bonificaciones de Salud	Regional	Regional	Regional	278.127.538	278.127.538	Prestaciones Previsionales (23.01)
23.01.001	Prestaciones de seguridad social - Prestaciones Previsionales - Jubilaciones, Pensiones y Montepios	Regional	Regional	Regional	1.433.714.334	1.433.714.334	Prestaciones Previsionales (23.01)
23.01.012	Prestaciones de seguridad social - Prestaciones Previsionales - Subsidios por Accidentes de Trabajo	Regional	Regional	Regional	26.419.000	26.419.000	Prestaciones Previsionales (23.01)
SUB-TOTAL INSTITUCIÓN					1.738.260.872	1.738.260.872	

Fuente: Instituto de Seguridad Laboral.

Cuadro N° 90. Distribución de gasto Caja de la Previsión Defensa Nacional.

CÓDIGO	NOMBRE DE LA ACCIÓN	NIVEL TERRITORIAL	COMUNA	FUENTE	COSTO TOTAL (\$)	SOLICITADO 2014 (\$)	ITEM PRESUPUESTARIO
23-01-001	Prestaciones de seguridad social	Regional	Regional	Sectorial Trabajo y Previsión Social	2.716.890.575	2.716.890.575	Prestaciones Previsionales (23.01)
24-01-453	Programa de ayudas sociales	Regional	Regional	Sectorial Trabajo y Previsión Social	7.331.837	7.331.837	Transf. Corrientes al Sector Privado (24.01)
SUB-TOTAL INSTITUCIÓN					2.724.222.412	2.724.222.412	

Fuente: Caja de la Previsión Defensa Nacional.

Cuadro N° 91. Distribución de gasto Subsecretaría de Previsión Social.

CÓDIGO	NOMBRE DE LA ACCIÓN	NIVEL TERRITORIAL	COMUNA	FUENTE	COSTO TOTAL (\$)	SOLICITADO 2014 (\$)	ITEM PRESUPUESTARIO
24.01.002	Fondo para la Educación Previsional	Regional	Regional	Sectorial Trabajo y Previsión Social	34.574.204	34.574.204	Transf. Corrientes al Sector Privado (24.01)
SUB-TOTAL INSTITUCIÓN					34.574.204	34.574.204	

Fuente: Subsecretaría de Previsión Social.

6.6.10. Ministerio de Salud.

Cuadro N° 92. Distribución del gasto Ministerio de Salud.

INSTITUCIÓN	COSTO TOTAL (\$)	ARI 2014 (\$)
Seremi de Salud	6.551.634.862	6.551.634.862
Servicio de Salud de Atacama	59.395.875.000	22.096.482.000
Fondo Nacional de Salud	18.041.485.000	18.041.485.000
Subsecretaría de Redes Asistenciales	335.665.238	335.665.238
TOTAL MINISTERIO DE SALUD	84.324.660.100	47.025.267.100

Fuente: Plataforma Chileindica.

Cuadro N° 93. Distribución de gasto SEREMI de Salud.

CÓDIGO	NOMBRE DE LA ACCIÓN	NIVEL TERRITORIAL	COMUNA	FUENTE	COSTO TOTAL (\$)	SOLICITADO 2014 (\$)	ITEM PRESUPUESTARIO
24.03.298	Atención Primaria, Ley N° 19.378	Regional	Regional	Sectorial Salud	108.405.840	108.405.840	Transf.Corrientes a Otras Ent.Públicas (24.03)
30059193-0	Construcción Laboratorio Ambiental y Laboral Región de Atacama	Regional	Regional	Sectorial Salud	855.000.000	855.000.000	Proyectos (31.02)
24.01.004	Programa Ampliado de Inmunizaciones	Regional	Regional	Sectorial Salud	473.502.436	473.502.436	Transf.Corrientes al Sector Privado (24.01)
24.01.007	Programa de Alimentación Complementaria Para El Adulto Mayor	Regional	Regional	Sectorial Salud	262.481.929	262.481.929	Transf.Corrientes al Sector Privado (24.01)
24.01.003	Programa Nacional de Alimentación Complementaria	Regional	Regional	Sectorial Salud	850.612.746	850.612.746	Transf.Corrientes al Sector Privado (24.01)
23.01.011	Subsidio de enfermedad y medicina curativa	Regional	Regional	Sectorial Salud	2.071.716.258	2.071.716.258	Prestaciones Previsionales (23.01)
23.01.013	Subsidio de reposo maternal art 196 del código del trabajo	Regional	Regional	Sectorial Salud	152.541.616	152.541.616	Prestaciones Previsionales (23.01)
23.02.005	Subsidio de reposo maternal y cuidados del niño	Regional	Regional	Sectorial Salud	1.661.505.485	1.661.505.485	Prestaciones de Asistencia Social (23.02)
23.01.012	Subsidios por Accidentes del Trabajo	Regional	Regional	Sectorial Salud	115.868.552	115.868.552	Prestaciones Previsionales (23.01)
SUB-TOTAL INSTITUCIÓN					6.551.634.862	6.551.634.862	

Fuente: SEREMI de Salud.

Cuadro N° 94. Distribución de gasto Servicio de Salud Atacama.

CÓDIGO	NOMBRE DE LA ACCIÓN	NIVEL TERRITORIAL	COMUNA	FUENTE	COSTO TOTAL (\$)	SOLICITADO 2014 (\$)	ITEM PRESUPUESTARIO
30132102 (BIP)	Adquisición de Equipos Oftalmología Hospital Regional de Atacama	Regional	Regional	Sectorial Salud	311.466.000	311.466.000	Adquisicion De Activos No Financieros (29)
30132423 (BIP)	Adquisición Equipos Cirugía Bariátrica Hospital de Vallenar	Provincial	Huasco	Sectorial Salud	142.971.000	142.971.000	Adquisicion De Activos No Financieros (29)
24.03.298	Atención Primaria, Ley N° 19.378	Regional	Regional	Sectorial Salud	11.346.082.000	11.346.082.000	Transf.Corrientes a Otras Ent.Públicas (24.03)
24.01.461	Centros de Prevención de Alcoholismoy Salud Mental	Regional	Regional	Sectorial Salud	4.007.000	4.007.000	Transf.Corrientes al Sector Privado (24.01)
30129183 (BIP)	Conservación y Mantención Infraestructura Hospital Copiapó II Etapa	Regional	Regional	Sectorial Salud	2.006.743.000	1.353.113.000	Adquisicion De Activos No Financieros (29)
30124402 (BIP)	Conservación y Mantención Infraestructura Hospital de Vallenar	Provincial	Huasco	Sectorial Salud	123.422.000	123.422.000	Adquisicion De Activos No Financieros (29)
30132446 (BIP)	Construcción Sala Cuna y Jardín Infantil Hospital Provincial del Huasco	Provincial	Huasco	Sectorial Salud	448.321.000	448.321.000	Proyectos (31.02)
30021129 (BIP)	Normalización Hospital Copiapó Etapas Constructivas 4° y 5°	Comunal	Copiapó	Sectorial	43.276.408.000	7.070.420.000	Proyectos (31.02)
30021129 (BIP)	Normalización Hospital Copiapo Etapas Constructivas 4° y 5°	Comunal	Copiapó	Sectorial Salud	439.775.000	0	Proyectos (31.02)
30132382 (BIP)	Reposición Equipamiento Apoyo Diagnóstico Hospital Prov. Huasco	Provincial	Huasco	Sectorial Salud	229.473.000	229.473.000	Adquisicion De Activos No Financieros (29)
30132403 (BIP)	Reposición Equipamiento Areas Críticas Hospital Provincial del Huasco	Provincial	Huasco	Sectorial Salud	311.026.000	311.026.000	Adquisicion De Activos No Financieros (29)
30132413 (BIP)	Reposición Equipamiento Atención Abierta Hospital Provincial del Huasco	Provincial	Huasco	Sectorial Salud	34.256.000	34.256.000	Adquisicion De Activos No Financieros (29)
30133835 (BIP)	Reposición Equipos Sistema de Radio Servicio de Salud Atacama	Regional	Regional	Sectorial Salud	214.945.000	214.945.000	Adquisicion De Activos No Financieros (29)
30132388 (BIP)	Reposición Equipos Apoyo Industrial Hospital Prov. Huasco	Provincial	Huasco	Sectorial Salud	288.439.000	288.439.000	Adquisicion De Activos No Financieros (29)
30132398 (BIP)	Reposición Equipamiento Atención Cerrada Hospital Provincial del Huasco	Provincial	Huasco	Sectorial Salud	218.541.000	218.541.000	Adquisicion De Activos No Financieros (29)
SUB-TOTAL INSTITUCIÓN					59.395.875.000	22.096.482.000	

Fuente: Servicio de Salud Atacama.

Cuadro N° 95. Distribución de gasto Fondo Nacional de Salud.

CÓDIGO	NOMBRE DE LA ACCIÓN	NIVEL TERRITORIAL	COMUNA	FUENTE	COSTO TOTAL (\$)	SOLICITADO 2014 (\$)	ITEM PRESUPUESTARIO
24.01.010	Convenio de provisión prestaciones médicas- convenio compra hemodiálisis	Regional	Regional	Sectorial Salud	1.566.824.000	1.566.824.000	Transf. Corrientes al Sector Privado (24.01)
23.01.009	Déficit CCAF. FONASA	Regional	Regional	Sectorial Salud	8.275.951.000	8.275.951.000	Prestaciones Previsionales (23.01)
23.01.009	Prestaciones de Seguridad Social, Prestaciones Previsional - Venta Libre Elección	Regional	Regional	Sectorial Salud	8.080.843.000	8.080.843.000	Prestaciones Previsionales (23.01)
32.05.001	Préstamos de atención de Salud	Regional	Regional	Sectorial Salud	117.867.000	117.867.000	Préstamos Médicos (32.05)
SUB-TOTAL INSTITUCIÓN					18.041.485.000	18.041.485.000	

Fuente: Fondo Nacional de Salud.

Cuadro N° 96. Distribución de gasto Subsecretaría de Redes Asistenciales.

CÓDIGO	NOMBRE DE LA ACCIÓN	NIVEL TERRITORIAL	COMUNA	FUENTE	COSTO TOTAL (\$)	SOLICITADO 2014 (\$)	ITEM PRESUPUESTARIO
24.03.396	Programa Campaña de Invierno	Regional	Regional	Sectorial Salud	21.240.350	21.240.350	Transf. Corrientes a Otras Ent. Públicas (24.03)
24.01.011	Programa de Apoyo al Recién Nacido	Regional	Regional	Sectorial Salud	314.424.888	314.424.888	Transf. Corrientes al Sector Privado (24.01)
SUB-TOTAL INSTITUCIÓN					335.665.238	335.665.238	

Fuente: Subsecretaría de Redes Asistenciales.

6.6.11. Ministerio de Minería.

Cuadro N° 97. Distribución del gasto Ministerio de Minería.

INSTITUCIÓN	COSTO TOTAL (\$)	ARI 2014 (\$)
Seremi de Minería	600.000.000	600.000.000
Servicio Nacional de Geología Minería	130.000.000	130.000.000
TOTAL MINISTERIO DE MINERIA	730.000.000	730.000.000

Fuente: Plataforma Chileindica.

Cuadro N° 98. Distribución de gasto Servicio Nacional de Geología y Minería.

CÓDIGO	NOMBRE DE LA ACCIÓN	NIVEL TERRITORIAL	COMUNA	FUENTE	COSTO TOTAL (\$)	SOLICITADO 2014 (\$)	ITEM PRESUPUESTARIO
170303	Plan Nacional de Geología (03) - Atacama	Regional	Regional	Sectorial Minería	50.000.000	50.000.000	Adquisicion De Activos No Financieros (29)
170304	Programa de Seguridad Minera (04) - Atacama	Regional	Regional	Sectorial Minería	50.000.000	50.000.000	Adquisicion De Activos No Financieros (29)
170301	Programa Sernageomin (01) - Atacama	Regional	Regional	Sectorial Minería	30.000.000	30.000.000	Adquisicion De Activos No Financieros (29)
SUB-TOTAL INSTITUCIÓN					130.000.000	130.000.000	

Fuente: Servicio Nacional de Geología y Minería.

Cuadro N° 99. Distribución de gasto SEREMI de Minería.

CÓDIGO	NOMBRE DE LA ACCIÓN	NIVEL TERRITORIAL	COMUNA	FUENTE	COSTO TOTAL (\$)	SOLICITADO 2014 (\$)	ITEM PRESUPUESTARIO
24.01.485	Programa Capacitación y Transferencia Tecnológica Peque a Minería Artesanal	Regional	Regional	Sectorial Minería	600.000.000	600.000.000	Transf. Corrientes al Sector Privado (24.01)
SUB-TOTAL INSTITUCIÓN					600.000.000	600.000.000	

Fuente: SEREMI de Minería.

6.6.12. Ministerio de Transporte.

Cuadro N° 100. Distribución del gasto Ministerio de Transporte.

INSTITUCIÓN	COSTO TOTAL (\$)	ARI 2014 (\$)
SEREMI de Transportes y Telecomunicaciones	307.054.000	307.054.000
Secretaría de Transporte	485.700.000	174.210.000
TOTAL MINISTERIO DE TRANSPORTE	792.754.000	481.264.000

Fuente: Plataforma Chileindica.

Cuadro N° 101. Distribución de gasto SEREMI de Transportes y Telecomunicaciones.

CÓDIGO	NOMBRE DE LA ACCIÓN	NIVEL TERRITORIAL	COMUNA	FUENTE	COSTO TOTAL (\$)	SOLICITADO 2014 (\$)	ITEM PRESUPUESTARIO
24.01.520	Subsidio Transitorio - TRANSANTIAGO	Regional	Regional	Prov. Transantiago	118.830.000	118.830.000	Transf. Corrientes al Sector Privado (24.01)
24.01.511	Subsidios al Transporte Regional	Regional	Regional	Prov. Transantiago	188.224.000	188.224.000	Transf. Corrientes al Sector Privado (24.01)
SUB-TOTAL INSTITUCIÓN					307.054.000	307.054.000	

Fuente: SEREMI de Transportes y Telecomunicaciones.

Cuadro N° 102. Distribución de gasto Secretaría de Transporte.

CÓDIGO	NOMBRE DE LA ACCIÓN	NIVEL TERRITORIAL	COMUNA	FUENTE	COSTO TOTAL (\$)	SOLICITADO 2014 (\$)	ITEM PRESUPUESTARIO
30071242 (BIP)	Actualización Diagnóstico del S.T.U. de la Ciudad de Copiapó, Etapa II	Comunal	Copiapó	Sectorial Transporte y Telecomunicaciones	151.900.000	30.380.000	Estudios Básicos (31.01)
30135077 (BIP)	Análisis y Desarrollo Planes Maestros DE G.T. Copiapó	Comunal	Copiapó	Sectorial Transporte y Telecomunicaciones	180.000.000	90.000.000	Proyectos (31.02)
30103555 (BIP)	Análisis y Desarrollo Planes Maestros de G.T. Vallenar	Comunal	Vallenar	Sectorial Transporte y Telecomunicaciones	153.800.000	53.830.000	Estudios Básicos (31.01)
SUB-TOTAL INSTITUCIÓN					485.700.000	174.210.000	

Fuente: Secretaría de Transporte.

6.6.13. Ministerio Secretaría General de Gobierno.

Cuadro N° 103. Distribución del gasto Ministerio Secretaría General de Gobierno.

INSTITUCIÓN	COSTO TOTAL (\$)	ARI 2014 (\$)
Instituto Nacional del Deporte	652.156.940	652.156.940
SEREMI de Gobierno	123.928.076	123.928.076
TOTAL MINISTERIO SEGEGOB	776.085.016	776.085.016

Fuente: Plataforma Chileindica.

Cuadro N° 104. Distribución de gasto Instituto Nacional del Deporte.

CÓDIGO	NOMBRE DE LA ACCIÓN	NIVEL TERRITORIAL	COMUNA	FUENTE	COSTO TOTAL (\$)	SOLICITADO 2014 (\$)	ITEM PRESUPUESTARIO
24.03.057	Aporte A Otras Entidades Públicas (Circuitos Espacios Abiertos))	Regional	Regional	Sectorial Ministerio SEGEGOB	16.752.000	16.752.000	Transf. de Capital A Otras Ent.Públicas (33.03)
24.03.052	Chile se Pone en Forma - Deporte Competitivo	Regional	Regional	Sectorial Ministerio SEGEGOB	245.925.000	245.925.000	Transf.Corrientes al Sector Privado (24.01)
24.03.051	Chile se Pone en Forma - Deporte Recreativo	Regional	Regional	Sectorial Ministerio SEGEGOB	231.317.000	231.317.000	Transf.Corrientes a Otras Ent.Públicas (24.03)
24.01.360	Deporte De Competicion, Concurso	Regional	Regional	Sectorial Ministerio SEGEGOB	11.862.000	11.862.000	Transf.Corrientes a Otras Ent.Públicas (24.03)
24.03.050	Deporte Recreativo Concurso FONDEPORTE	Regional	Regional	Sectorial Ministerio SEGEGOB	19.461.000	19.461.000	Transf.Corrientes a Otras Ent.Públicas (24.03)
24.01.347	Formación para el Deporte	Regional	Regional	Sectorial Ministerio SEGEGOB	18.350.000	18.350.000	Transf.Corrientes a Otras Ent.Públicas (24.03)
24.01.346	Posicionamiento del Deporte de Alto Rendimiento	Regional	Regional	Sectorial Ministerio SEGEGOB	65.488.940	65.488.940	Transf.Corrientes al Sector Privado (24.01)
24.01.348	Proyectos del Fondo Regional para el Fomento del Deporte Sector Privado, Categoría Deporte Recreativo	Regional	Regional	Sectorial Ministerio SEGEGOB	12.975.000	12.975.000	Transf.Corrientes al Sector Privado (24.01)
Sin código	Proyectos del Fondo Regional para el Fomento del Deporte Sector Privado	Regional	Regional	Sectorial Ministerio SEGEGOB	12.233.000	12.233.000	Transf.Corrientes al Sector Privado (24.01)
Sin código	Proyectos del Fondo Regional para el Fomento del Deporte, Sector Privado, Categoría Deporte de Competición	Regional	Regional	Sectorial Ministerio SEGEGOB	17.793.000	17.793.000	Transf.Corrientes al Sector Privado (24.01)
SUB-TOTAL INSTITUCIÓN					652.156.940	652.156.940	

Fuente: Instituto Nacional del Deporte.

Cuadro N° 105. Distribución de gasto SEREMI de Gobierno.

CÓDIGO	NOMBRE DE LA ACCIÓN	NIVEL TERRITORIAL	COMUNA	FUENTE	COSTO TOTAL (\$)	SOLICITADO 2014 (\$)	ITEM PRESUPUESTARIO
24.03.313	Division de Organizaciones Sociales	Regional	Regional	Sectorial Ministerio SEGEGOB	5.873.036	5.873.036	Transf.Corrientes a Otras Ent.Públicas (24.03)
24.03.318	Fondo de Fortalecimiento de Organizaciones y Asociaciones de Interés Público	Regional	Regional	Sectorial Ministerio SEGEGOB	54.780.969	54.780.969	Transf.Corrientes a Otras Ent.Públicas (24.03)
24.03.316	Fondo de Medios de Comunicación Regionales, Provinciales y Comunes	Regional	Regional	Sectorial Ministerio SEGEGOB	63.274.071	63.274.071	Transf.Corrientes a Otras Ent.Públicas (24.03)
SUB-TOTAL INSTITUCIÓN					485.700.000	174.210.000	

Fuente: SEREMI de Gobierno.

6.6.14. Servicio Nacional de la Mujer.

Cuadro N° 106. Distribución del gasto Servicio Nacional de la Mujer.

INSTITUCIÓN	COSTO TOTAL (\$)	ARI 2014 (\$)
Servicio Nacional de la Mujer	794.592.762	794.592.762
TOTAL	794.592.762	794.592.762

Fuente: Plataforma Chileindica.

Cuadro N° 107. Distribución de gasto Servicio Nacional de la Mujer.

CÓDIGO	NOMBRE DE LA ACCIÓN	NIVEL TERRITORIAL	COMUNA	FUENTE	COSTO TOTAL (\$)	SOLICITADO 2014 (\$)	ITEM PRESUPUESTARIO
24.03.325	Apoyo a Mujeres Jefas de Hogar	Regional	Regional	Sectorial Mideplan	77.597.000	77.597.000	Transf.Corrientes a Otras Ent.Públicas (24.03)
24.01.028	Centro Familiar de Copiapó	Comunal	Copiapó	Sectorial Mideplan	87.000.000	87.000.000	Transf.Corrientes al Sector Privado (24.01)
24.01.617	Centros de Atención Integral y Prevencion Vif	Provincial	Coppó., Hco. Chañaral	Sectorial Mideplan	245.339.139	245.339.139	Transf.Corrientes a Otras Ent.Públicas (24.03)
24.01.025	Fundación para el Desarrollo de la Mujer	Provincial	Coppó., Hco. Chañaral	Sectorial Mideplan	262.456.623	262.456.623	Transf.Corrientes al Sector Privado (24.01)
24.01.630	Programa 4 a 7: Mujer Trabaja Tranquila	Regional	Regional	Sectorial Mideplan	86.200.000	86.200.000	Transf.Corrientes a Otras Ent.Públicas (24.03)
24.01.617	Programa Centro de Hombres por una Vida Sin Violencia	Regional	Regional	Sectorial Mideplan	36.000.000	36.000.000	Transf.Corrientes a Otras Ent.Públicas (24.03)
SUB-TOTAL INSTITUCIÓN					794.592.762	794.592.762	

Fuente: Servicio Nacional de la Mujer.

6.6.15. Dirección de Promoción de Exportaciones.

Cuadro N° 108. Distribución del gasto Dirección de Promoción de Exportaciones.

INSTITUCIÓN	COSTO TOTAL (\$)	ARI 2014 (\$)
Dirección de Promoción de Exportaciones	25.000.000	25.000.000
TOTAL	25.000.000	25.000.000

Fuente: Plataforma Chileindica.

Cuadro N° 109. Distribución de gasto Dirección de Promoción de Exportaciones.

CÓDIGO	NOMBRE DE LA ACCIÓN	NIVEL TERRITORIAL	COMUNA	FUENTE	COSTO TOTAL (\$)	SOLICITADO 2014 (\$)	ITEM PRESUPUESTARIO
24.01.607	Plan de Inversión agrícola y productos del mar en la región de Atacama, Concurso nacional año 2014	Regional	Regional	Sectorial Relaciones Exteriores	25.000.000	25.000.000	Transf. Corrientes al Sector Privado (24.01)
SUB-TOTAL INSTITUCIÓN					25.000.000	25.000.000	

Fuente: Dirección de Promoción de Exportaciones.

6.6.16. Ministerio de Defensa Nacional.

Cuadro N° 110. Distribución del gasto Ministerio de Defensa Nacional.

INSTITUCIÓN	COSTO TOTAL (\$)	ARI 2014 (\$)
Dirección Gral. de Aeronáutica Civil	5.959.169.380	5.959.169.380
TOTAL MINISTERIO DE DEFENSA NACIONAL	5.959.169.380	5.959.169.380

Fuente: Plataforma Chileindica.

Cuadro N° 111. Distribución de gasto Dirección General de Aeronáutica Civil.

CÓDIGO	NOMBRE DE LA ACCIÓN	NIVEL TERRITORIAL	COMUNA	FUENTE	COSTO TOTAL (\$)	SOLICITADO 2014 (\$)	ITEM PRESUPUESTARIO
Sin código	Adquisición de un carro de rescate y combate de incendios para el aeródromo Desierto de Atacama	Regional	Regional	Sectorial Defensa	390.000.000	390.000.000	Adquisicion De Activos No Financieros (29)
33.01	Pago SUBsidio Ad. Atacama	Regional	Regional	Sectorial Defensa	3.576.343.969	3.576.343.969	Transf. de Capital Al S. Privado (33.01)
33.01.002	Pagos a Concesionario Aeroportuario	Comunal	Caldera	Sectorial Defensa	1.992.825.411	1.992.825.411	Transf. de Capital Al S. Privado (33.01)
SUB-TOTAL INSTITUCIÓN					5.959.169.380	5.959.169.380	

Fuente: Dirección General de Aeronáutica Civil.

6.6.17. Ministerio del Medio Ambiente.

Cuadro N° 112. Distribución del gasto Ministerio del Medio Ambiente.

INSTITUCIÓN	COSTO TOTAL (\$)	ARI 2014 (\$)
Subsecretaría del Medio Ambiente	94.970.000	94.970.000
TOTAL MINISTERIO DEL MEDIO AMBIENTE	94.970.000	94.970.000

Fuente: Plataforma Chileindica.

Cuadro N° 113. Distribución de gasto Subsecretaría del Medio Ambiente.

CÓDIGO	NOMBRE DE LA ACCIÓN	NIVEL TERRITORIAL	COMUNA	FUENTE	COSTO TOTAL (\$)	SOLICITADO 2014 (\$)	ITEM PRESUPUESTARIO
22.11.001	Dictacion de Planes de prevencion de calidad del aire comunas de Atacama	Comunal	Tierra Amarilla	Sectorial Medio Ambiente	6.600.000	6.600.000	Servicios Técnicos y Profesionales (22.11)
24.03.001	Fondo de Protección Ambiental – FPA 2014	Regional	Regional	Sectorial Medio Ambiente	65.370.000	65.370.000	Transf. Corrientes a Otras Ent. Públicas (24.03)
22.11.001	Recuperacion de Ecosistemas Fragiles en Humedales Altoandinos	Regional	Regional	Sectorial Medio Ambiente	17.000.000	17.000.000	Servicios Técnicos y Profesionales (22.11)
24.03.004	Sistema de Certificación Ambiental Municipal.(GAL 2014)	Regional	Regional	Sectorial Medio Ambiente	6.000.000	6.000.000	Transf. Corrientes a Otras Ent. Públicas (24.03)
SUB-TOTAL INSTITUCIÓN					94.970.000	94.970.000	

Fuente: Subsecretaría del Medio Ambiente.



ARI 2014

CAPÍTULO VII. CONCLUSIONES.

- Se desarrolló la **Tercera Jornada Regional de Coordinación de la Inversión Pública**, organizada de manera conjunta entre la SEREMI de Desarrollo Social y el GORE Atacama, iniciativa que tuvo un alto grado de participación de los funcionarios públicos de toda la región, en ella se dieron a conocer y analizar los diversos instrumentos que componen el proceso de inversión pública en la Región de Atacama, así como la normativa que regirá los procesos presupuestarios 2013 – 2014.
- **Ejecución de iniciativas relevantes y estratégicas que forman parte de los principales ejes del Plan Atacama**, como lo son: “Restauración de las Iglesias Nuestra Señora del Carmen y Santa Rosa de Lima”, de las comunas de Chañaral y Freirina, respectivamente; “Reposición de los CESFAM de Freirina y Chañaral”, “Reposición del Paseo Lord Cochrane, Chañaral” , la “Reposición de la Plazoleta San Antonio, Tierra Amarilla”; la “Reposición del Centro Cívico Religiosos Los Loros, Tierra Amarilla”; la “Reposición de Plaza Prat y calle Craig, Huasco”. Además de la “Construcción del Parque Botánico Regional”, la “Construcción de un Polideportivo en la ciudad de Copiapó” y la “Construcción de las Obras de Urbanización en los Campamentos de Villa El Cerro y Vista Al Valle”.
- Implementación Piloto del **Modelo de Participación Ciudadana para el Levantamiento de Demandas Ciudadanas**, realizado el día 11 de diciembre de 2012, convocando a más de 80 asistentes de organizaciones sociales, en su mayoría, integrantes de Juntas Vecinales, Sedes Sociales, y Asociaciones Deportivas y Culturales de la Provincia de Copiapó.
- En el Taller de Trabajo, **Levantamiento de Demandas Ciudadanas**, se recogieron un total de 453 demandas para la Provincia de Copiapó, cuya distribución por sector o área prioritaria se señala a continuación: Los ejes Infraestructura (23%), Salud (17%) y Educación (14%), concentran en su conjunto más del 53% de las demandas expresadas por los asistentes al Taller de Trabajo
- Actualmente en la región se encuentran **vigente cinco convenios de programación** suscritos con los Ministerios: Salud; Obras Públicas, Vivienda y Urbanismo; Ministerio de Agricultura los cuales para el año 2014 presentan compromisos presupuestarios para dicho año.
- El **Anteproyecto Regional de Inversiones de Atacama 2014** asciende a **M\$ 395.110.970** y al compararlo con el año anterior se tiene un aumento de **M\$ 53.308.580**, lo que representa un 15,6% respecto del **ARI 2013**. Con un componente de inversión regional de 87.420 millones de pesos y una inversión sectorial de 307.690 millones de pesos.
- El **ARI 2014**, también considera un especial apoyo a las **municipalidades** de la región de Atacama, a través de la entrega de una cifra cercana a los **\$ 28.000 millones**, distribuidos en diversos programas de decisión regional, cifra que se ve incrementada con la inversión de carácter sectorial.

- **Participación del 89% de los municipios de la región** en todo el proceso de elaboración del ARI, desde su formulación y hasta la priorización de iniciativas de inversión, el único municipio que no tuvo participación fue Freirina.
- Por segundo año consecutivo **la comuna de Huasco es la que tiene más iniciativas de inversión nuevas para el Proceso Presupuestario 2014**, lo que representa un 30,3% del total de iniciativas, lo que a su vez tiene asociado un monto de M\$ 9.044.955, en segundo lugar sigue la comuna de Copiapó con 6 iniciativas representando un 18,2% del total, su monto de inversión es de M\$ 9.666.833.
- Importante destacar que **la comuna de Alto del Carmen presentó 5 iniciativas al proceso presupuestario**, hecho muy relevante dado que en el ARI 2013, no tuvieron ninguna participación. Las comunas de Tierra Amarilla, Diego de Almagro (cada una con 3 iniciativas de inversión), Caldera y Chañaral (con 2 iniciativas de inversión), finalmente Freirina y Vallenar con una participación de 1 iniciativa.
- **El ARI 2014 está compuesto por 33 IDs nuevas**, lo que corresponde a **M\$ 33.046.296**, de los cuales **M\$ 28.104.856** son de responsabilidad de los Municipios de Chañaral, Diego de Almagro, Copiapó, Caldera, Tierra Amarilla, Vallenar, Huasco y Alto del Carmern.
- En relación a la utilización del **sistema CHILEINDICA**, 62 instituciones públicas registraron su inversión y gasto en la plataforma, dentro de los cuales se desatacan por su mayor aporte a este Anteproyecto las siguientes: Gobierno Regional de Atacama (87.420 millones de pesos, equivalente a un 22,1%), la Seremi de Educación (71.427 millones de pesos, equivalente a 18,1%), la Dirección de Vialidad (62.194 millones de pesos, equivalente a un 15,7%), el Instituto de Previsión Social (40.520 millones de pesos; equivalente a un 10,3%) y el Servicio de Vivienda y Urbanización (23.626 millones de pesos; equivalente a un 6,0%).
- El ARI 2014 respecto a la **vinculación con los 9 lineamientos de la ERDA**, se tiene que el **75%** de la inversión está destinada al eje **“Protección Social”**, seguido a este lineamiento se tiene el eje **“Integración y Ordenamiento Territorial”**, con un **14%** de participación.
- En lo que respecta al **Plan Atacama 2010 -2014**, se tienen **171 iniciativas** de las **434 que conforman el ARI 2014**. Estas en su conjunto suman un monto total de **\$ 137.257.243.605**, el cual corresponde a un **35%** del total de las iniciativas contenidas en el Anteproyecto Regional de Inversiones.

- Se puede destacar la **participación de diecisiete Ministerios en el ARI 2014**; seis de ellos representan en su conjunto un porcentaje significativo para este ARI 2014, estos son en orden descendente: el **Ministerio del Interior con 23,6%**, el **Ministerio de Educación con 22,2%**, el **Ministerio de Obras Públicas con 17,3%**, el **Ministerio de Salud con 11,9%**, el **Ministerio del Trabajo con un 11,8%** y finalmente el **Ministerio de Vivienda con 6,19%**. Todo lo cual suma en su conjunto un **92,9%**.
- En resumen el **ARI 2014**, proyecta recursos a través del **Fondo Nacional de Desarrollo Regional (FNDR) por más de \$87.000 millones**, lo que representa un **40%** más que lo previsto en el A.R.I. 2013, el que será destinado a inversiones en vialidad, saneamiento, salud, educación, infraestructura básica, desarrollo urbano y fomento productivo, priorizadas por la región; como también propone financiamiento para aquellas iniciativas de inversión vinculadas al cumplimiento del Plan Atacama 2010 - 2014 y los Compromisos Presidenciales.